


# **Dynamiques socio-économiques et logiques de fécondité**

Problématisation d'une étude à Sassandra,  
Côte d'Ivoire



Agnès Adjamagbo, IRD LPED

Master MASS, octobre 2022

# Différentes étapes du processus de recherche

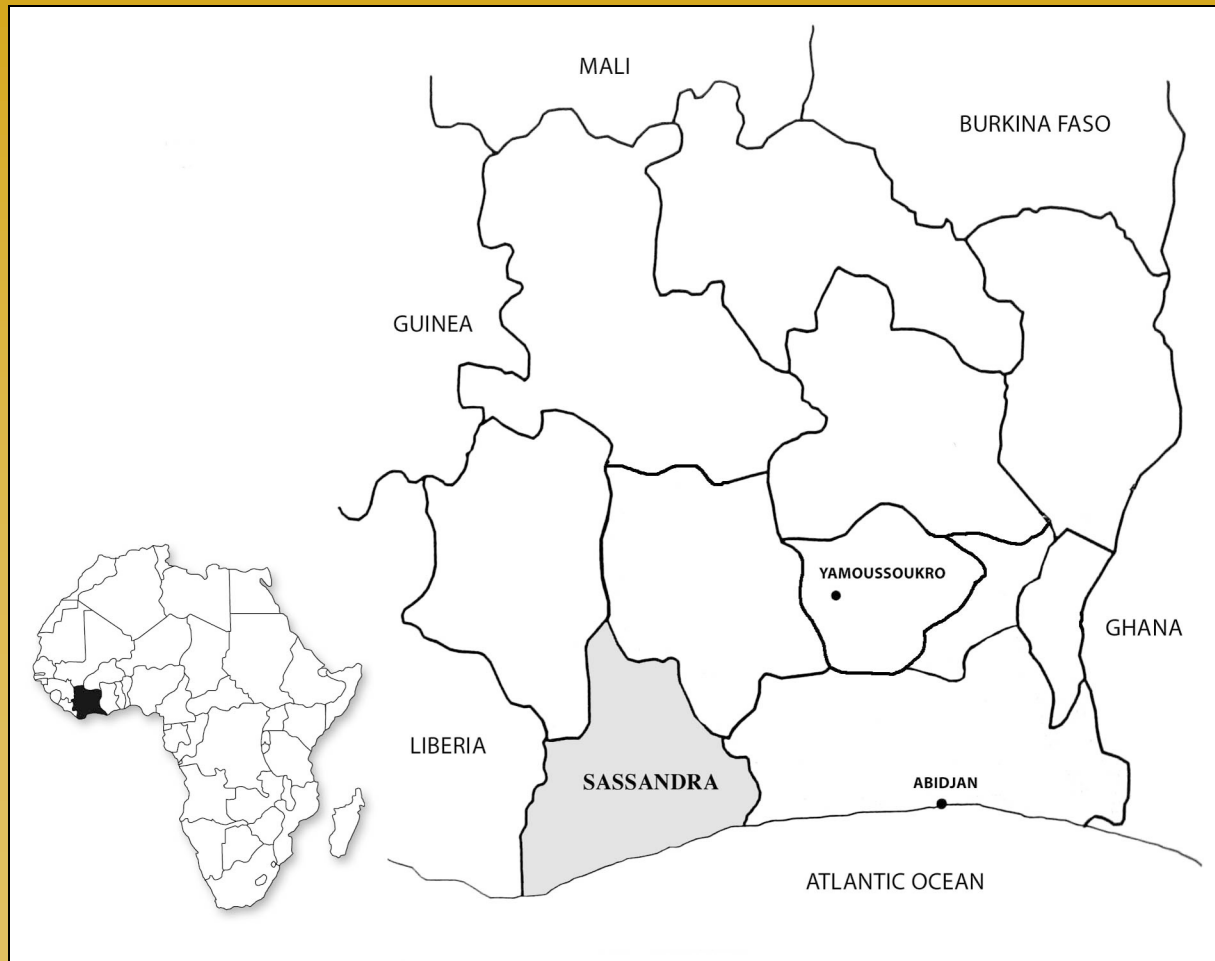
1. Explorer les connaissances existantes et constater
2. Analyser et comprendre le contexte
3. conceptualiser
4. Aborder le terrain
5. Mettre au point la stratégie de collecte et d'analyse des données



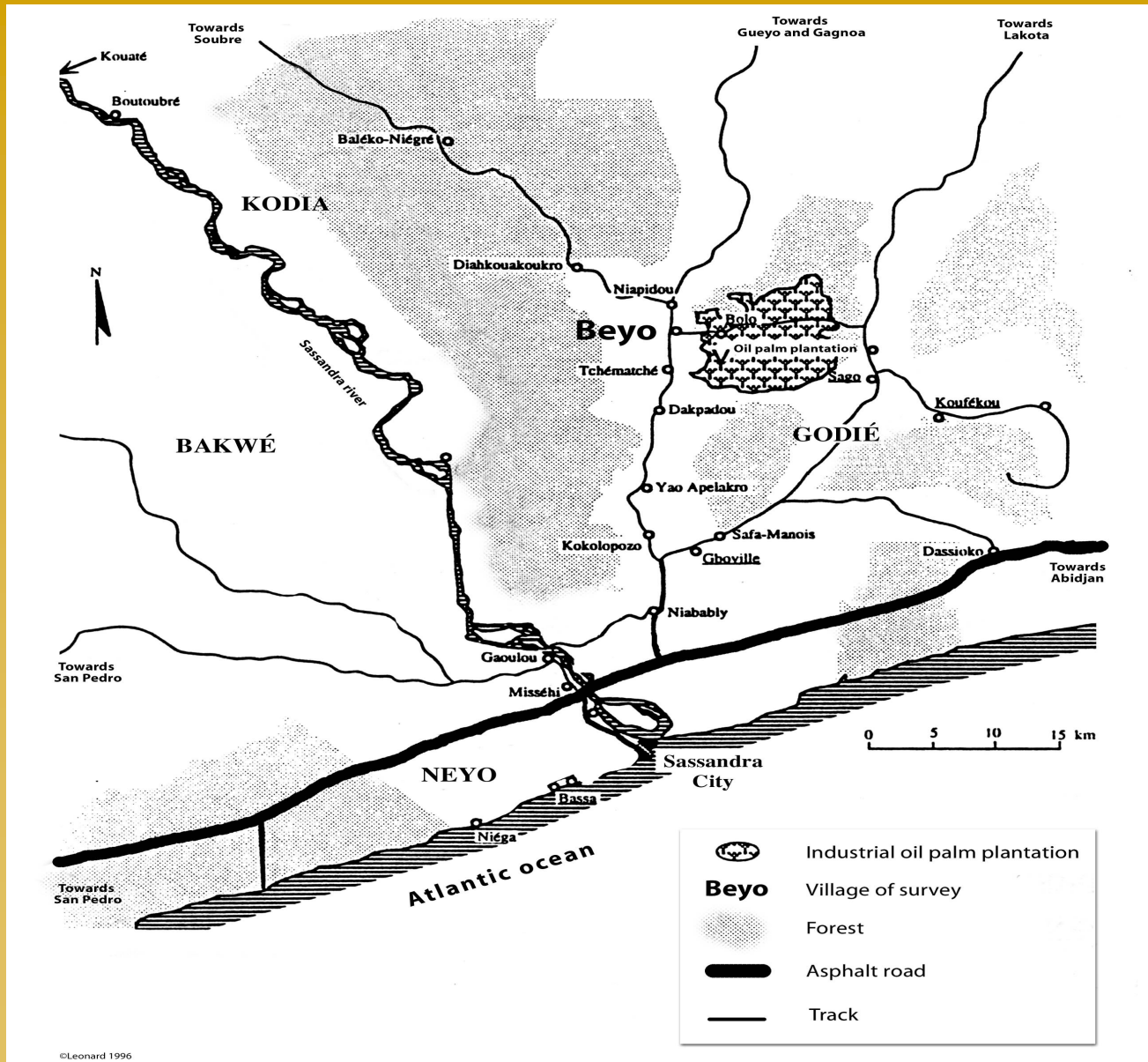
Observer et constater




# Découpage régional de la Côte d'Ivoire



# La zone d'étude Sassandra







Ville de Sassandra

Arrière pays de Sassandra



# Niveau de fécondité : constats

- Au début des années 1990, les indicateurs nationaux font état d'une baisse générale du niveau de la fécondité dans tout le pays depuis 15 ans
- La région de Sassandra (Forêt rurale) est identifiée comme l'une des seules (et rares) zones du pays qui résiste à ce phénomène général

# Les chiffres

ISF par femme en CI selon différentes sources et pour les hommes et les femmes à Sassandra

<b>Côte d'Ivoire</b>	<b>Ensemble</b>	<b>Forêt Rurale</b>
EIF 1980-81	7,8	7,3
RGPH 1998	6,8	-
EDS-CI 1994	5,7	6,4*
<b>Sassandra</b>	<b>Femmes</b>	<b>hommes</b>
Enq ENSEA-IRD1991	8,5	10,2
Enq ENSEA-IRD1993	7,3	10,4



# Les chiffres

Taux de fécondité du moment (pour 1000)  
par groupe d'âge à différentes périodes (1991)

Année	AGE						
	15-19	20-24	25-29	30-34	35-39	40-44	45-49
vers 1956	139						
vers 1961	184	208					
vers 1966	162	262	265				
vers 1971	152	269	295	212			
vers 1976	168	269	278	282	155		
vers 1981	189	319	300	253	233	131	
vers 1986	169*	298*	315*	296*	172*	105*	57*


(\*) Estimation

Source : Guillaume, A., & Vimard, P. (1994). Fécondité, crise économique et différenciations sociales à Sassandra (sud-ouest de la Côte-d'Ivoire). *N. Koffi, A. Guillaume, P. Vimard et B. Zanou, éd., Maîtrise de la croissance démographique et développement en Afrique, Paris, ORSTOM Éditions, Collection Colloques et Séminaires, 143-168.*

# Un premier questionnement s'impose

- Pourquoi la fécondité augmente t-elle dans la région ?
- Les raisons sont-elles d'ordre :
  - culturelles (culture de forte fécondité) ?
  - Economique (pauvreté) ?
  - Politique (absence d'offre de PF) ?
  - .....

# Justification

- Forte croissance des pays « en développement »
- Afrique : dernier continent à entrer dans le processus de transition démographique
- Idéologie dominante (« au nord ») : la croissance démographique rapide est un frein au développement
- Conférences mondiales pour la population
- Fécondité élevée =  mortalité maternelle et infantile





Conceptualiser

# Etat de l'art sur la fécondité en Afrique

- Nombreuses approches, différents facteurs invoqués.
  - Économique : théorie du choix rationnel du nombre d'enfants (Becker, 1981)
  - Diffusionnisme : comment les normes de faible fécondité se diffusent au sein d'une aire socio-culturelle (Coale et Watkins, 1986)
  - Théorie des « flux intergénérationnels » (Caldwel, 1976) : forte valeur économique des enfants, obligation à l'égard des parents
  - Théorie de la modernisation : passage famille étendue à famille nucléaire = moins d'enfants, Clealand et Wilson (1987)
  - .....

# Approche anthropologique de la fécondité

Selon Suzan Greenhalgh (1993)

- Critique l'approche centrée sur les individus ou les couples qui stigmatise les femmes
- Rejette l'idée « *culture africaine de forte fécondité* »
- La culture n'est pas séparable de l'organisation sociale, économique et politique. Elle est en fait comprise dans chacune de ces dimensions
- Prône la prise en compte des interactions possibles entre les processus décisionnels et le contexte socio-économique
- Prône une approche institutionnelle et en termes de relation de genre



# L'approche institutionnelle

(Gregory et Piché, 1985)

- Déterminants collectifs de la fécondité et notion de « *contextes pertinents* »
  - Le comportement démographique est perçu comme « *une réponse aux conditions économiques et historiques et non l'inverse* »
  - Aborder la question de l'évolution de la fécondité en milieu rural par le biais des **changements sociaux et économiques** que traversent les systèmes agricoles.
  - L'accès aux ressources (main-d'œuvre et terres), constituent deux éléments clé pour la compréhension des comportements de fécondité.

# Le concept de genre

(Dagenais, 1994)

- La reproduction est perçue comme le terrain d'élaboration de rapports socialement construits entre hommes et femmes
- Contextualiser les relations hommes-femmes dans un environnement où prédomine une **forme particulière d'organisation des tâches productives**, un mode **d'accès et de contrôle des facteurs de production** qu'il convient de décrire précisément.

# Premières hypothèses

- La forte fécondité dans la zone Sassandra trouve ses fondement dans un mode particulier d'organisation sociale et de la production qu'il s'agit de considérer dans une dimension relationnelle
- Les pratiques associées à la fécondité répondent à des logiques sociales et économiques en adéquation avec un contexte donné qu'il s'agit d'étudier
- L'appréhension du **rôle et du statut des individus** dans un environnement donné permet une meilleure compréhension des logiques qui sous-tendent les comportements de fécondité





Etudier le contexte

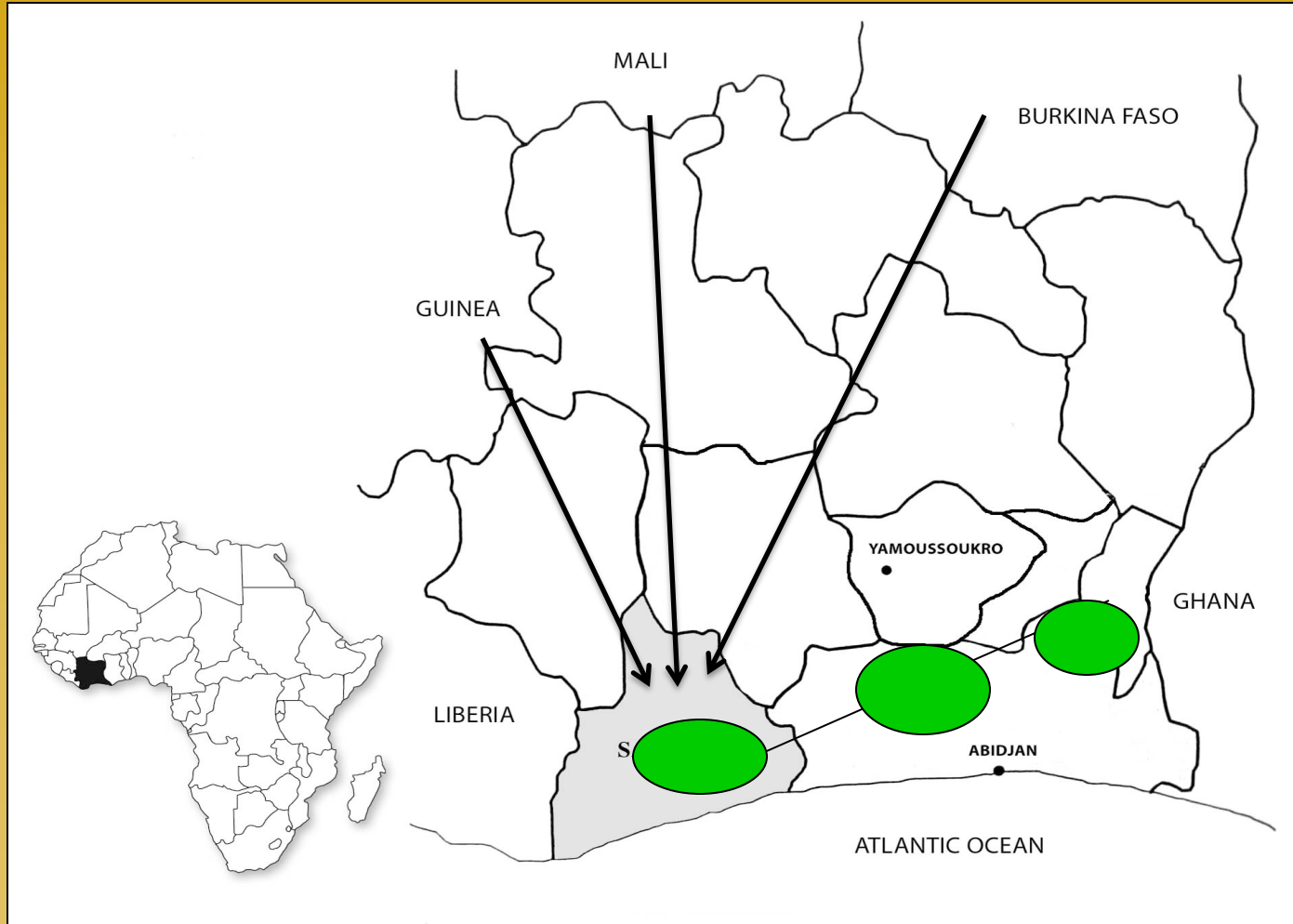
# Pourquoi contextualiser ?

- Comprendre la société étudiée
- Donner du sens aux données collectées
- Expliquer les logiques sociales sur lesquelles se fondent les pratiques
- En l'occurrence : Relier l'objet (la fécondité élevée) à des facteurs internes et externes d'ordre économique, politique, culturel, abordés d'un point de vue institutionnel
- Démarche historique

# Contexte politique

- Gouvernement Houphoët Boigny
  - Choix d'un développement axé quasi-exclusivement sur une agriculture de rente
  - Faible densité de population (Forêt rurale)
  - Grandes étendues de terres cultivables disponibles
  - Slogan « *la terre appartient à celui qui la cultive* »
- ➔ Importance des flux migratoires & progression d'un front pionnier sur l'axe est-ouest du territoire national

# Flux migratoires & progression du front pionnier



# Catégories socio-économiques en présence dans la zone d'étude

- Les populations d'ethnies autochtones (possèdent les terres)
- Les populations d'ethnies ivoiriennes des autres régions de la CI
- Les travailleurs migrants étrangers : hommes seuls ; parfois avec une épouse qui les rejoint
- Les autres actifs de la ville de Sassandra




# Principaux secteurs d'activité

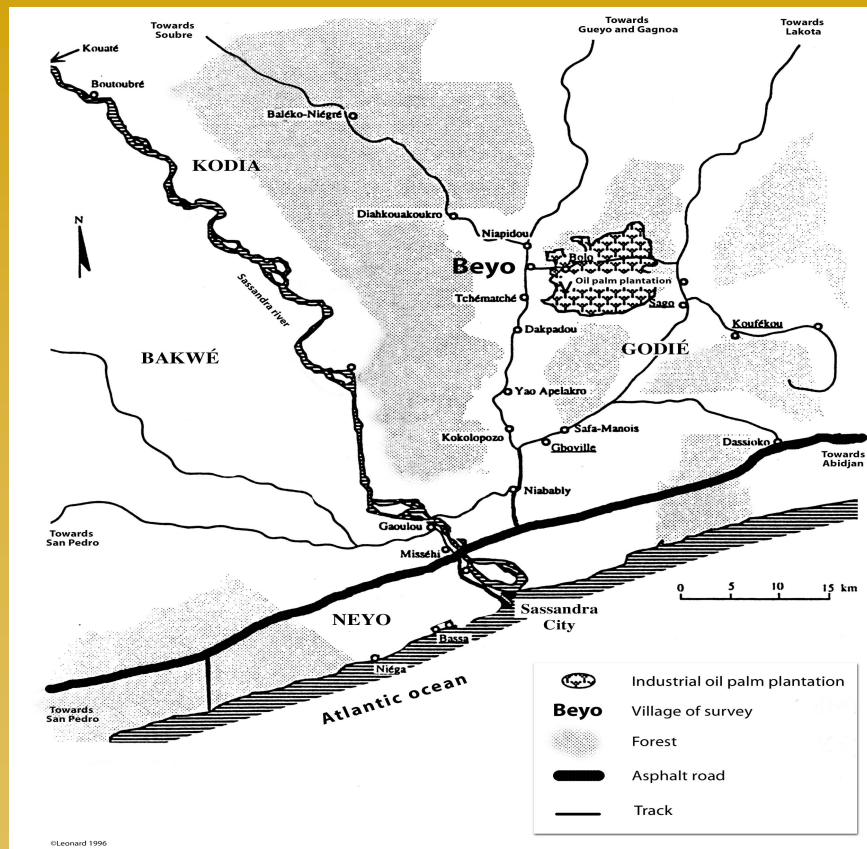
Populations	Secteur	Type d'activité
Ethnies autochtones	Agriculture	Agriculteurs « propriétaires terriens »
Ethnies ivoiriennes (Baoulé)	Agriculture	Agriculteurs « accèdent à la propriété »
Populations étrangères	Agriculture	Travailleurs salariés, métayers
Populations urbaines	Secteur tertiaire et autres	Salariés du public, commerçants et pêcheurs



Arrière pays de Sassandra



Ville de Sassandra



# Organisation sociale du travail

- Société lignagère
- Espace résidentiel villageois
- Organisation collective du travail
- Forte division sexuelle du travail
- Double subordination des hommes jeunes à l'égard des aînés : pour l'accès à la terre et pour le mariage
- Forte valorisation de la valeur productive des enfants

# Changement social induit par le développement des cultures de rente

- La terre prend une valeur marchande
- Éclatement des lignages et émergence du groupe domestique, restreint à la famille nucléaire, comme unité autonome de production
- Force de travail désormais centrée sur le groupe domestique la (les) épouse(s), les enfants et éventuellement les jeunes frères dépendants.

# Effet de l'introduction des cultures de rente sur la ressource terre


- Stratégies d'accaparement des terres par les populations venues des anciennes zones de production de café et de cacao et de l'étranger
- Défrichage massif du couvert forestier
- Intensification du besoin de main-d'œuvre
- Pression forte sur la ressource terre



# Crise du système

- Choc pétrolier (fin 1970)
- Baisse des produits à l'exportation = baisse des revenus des paysans
- Dégradation des sols (cultures intensives)
- Baisse de productivité des terres
- ➔ Tensions entre les différentes catégories sociales en présence pour l'accès aux ressources

# Aborder le terrain



# Objectifs des approches quantitative et qualitative

- Quantitative

- décrire et mesurer l'ampleur de la baisse de la fécondité
- établir des corrélations entre les variables socio-démographiques et les comportements de fécondité

- Qualitative

- comprendre et expliquer les comportements décrits
- déceler la cohérence de certaines relations établies statistiquement
- faire ressortir des cas atypiques

# L'enquête quantitative

- 2 questionnaires : Hommes et femmes
  - statut matrimonial
  - vie génésique
  - activité
- Population
  - 5 villages 2000 femmes , 1200 hommes
  - représentativité des types de population
- Analyse
  - Descriptive, tri croisés
  - Régressions logistiques

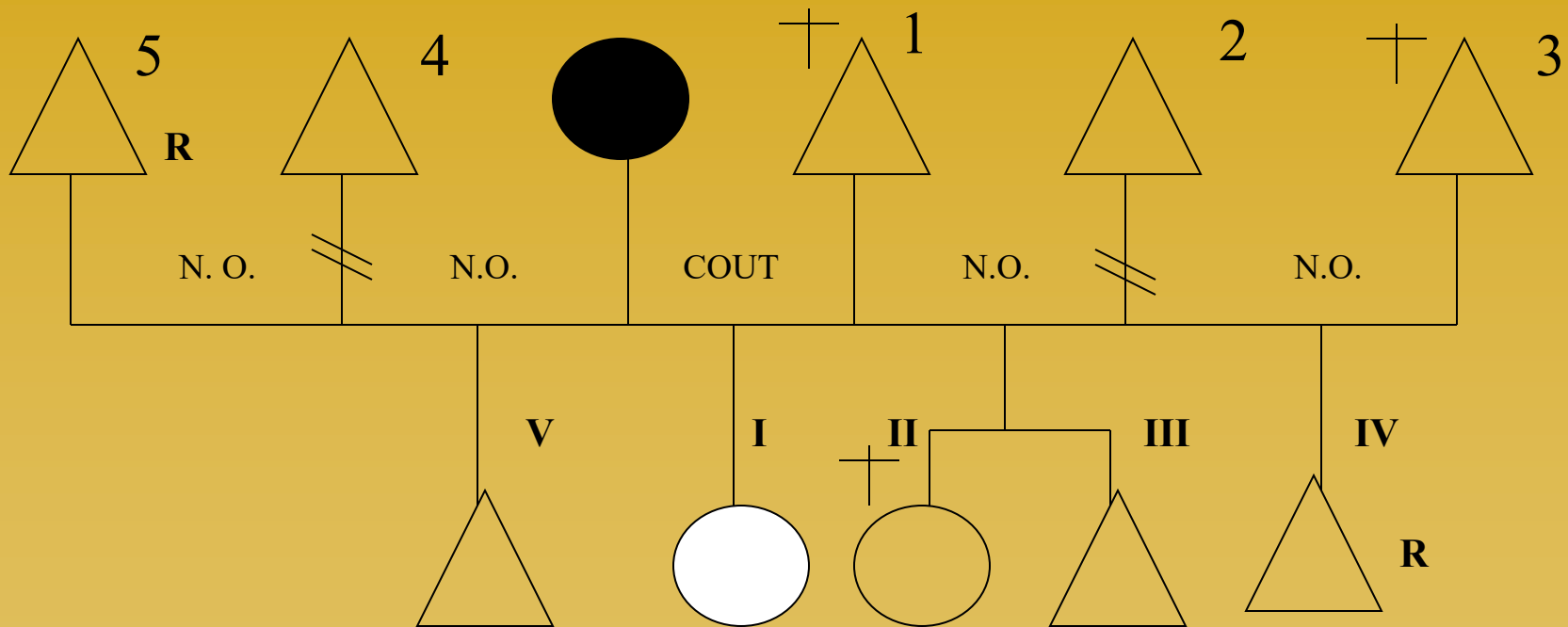
# L'enquête qualitative

- Des outils de collecte
  - L'entretien approfondi semi-directif
  - Le récit de vie
- Deux grands produits
  - Portraits
  - Analyse de contenu
  - Reconstitution de trajectoires et schémas situationnels \*



# Appréhender les parcours de vie

Trajectoire et situation matrimoniale et génésique de Nana, 34 ans, ville de Sassandra, juin 1995



N-O : union non officialisée

Cout : mariage coutumier

† décédé

R : réside avec Ego


⧵ Union rompue

I - vit chez la mère d'Ego

II - décédée en bas âge

III - vit avec son père à Sassandra

V - vit chez son père à San Pedro



# La stratégie d'analyse

# Identifier les variables importantes

Variables clés

Caractéristiques démographiques classiques (âge, éducation, religion,..)

Mais aussi :

Origine ethnique du mari

Activité du mari

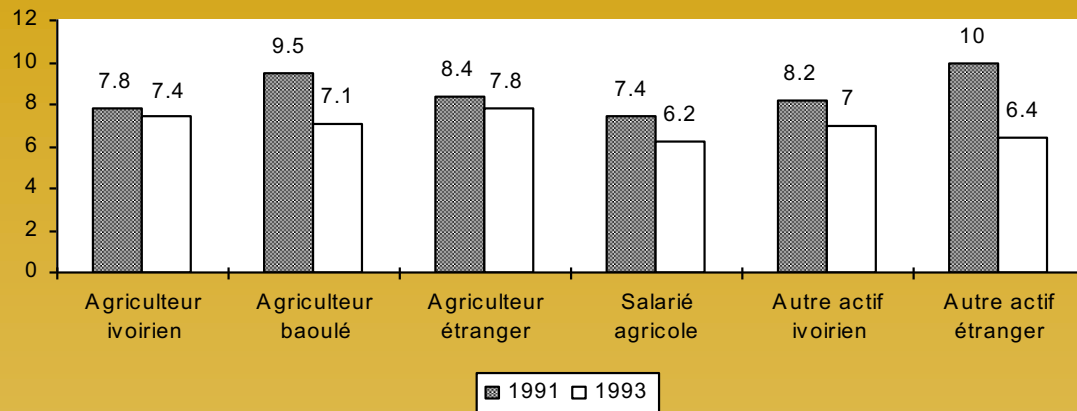
Statut dans l'activité

Lieu de résidence

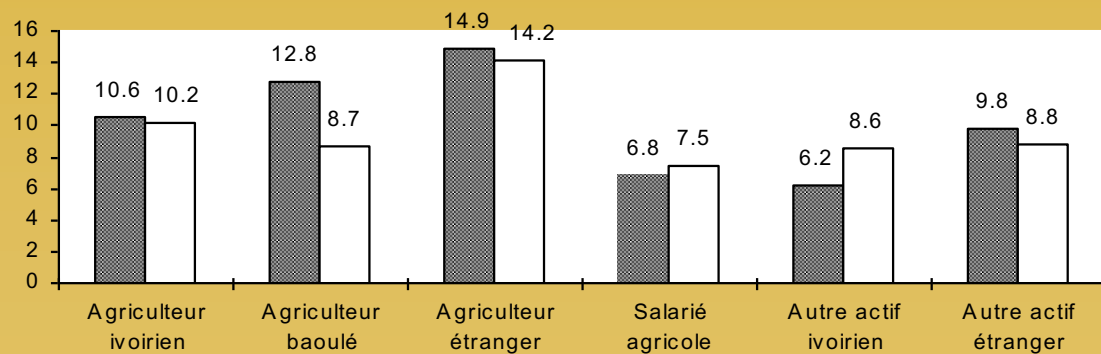
.....

NOMBRE MOYEN D'ENFANTS, SELON LE GROUPE SOCIO-ECONOMIQUE ET L'ANNEE, POUR LES HOMMES MARIÉS CHEFS DE MENAGE ET LES FEMMES EPOUSES DE CHEFS DE MENAGE A SASSANDRA EN 1991 ET EN 1993

**Femmes**



**Hommes**



## Des niveaux de fécondité qui varient d'un groupe socio-économique à l'autre

	Homme	Femme
Agriculteur ivoirien	10,1	7,8
Agriculteur baoulé	10,3	8,0
Agriculteur étranger	13,2	7,6
Salarié agricole	7,6	6,5
Autre actif	8,1	6,4
Ensemble	10,4	7,3

Source : Enquête ENSEA-IRD 1993



# Définir des analyses explicatives

- Tableaux croisés
- Régressions logistiques
- Choix des variables à expliquer
  - La parité
  - Le nombre de coépouses
  - Le recours ou pas à un moyen de PF
  - .....

# Interprétation des résultats

- Les groupes les plus ancrés dans des stratégies de captation de l'espace foncier sont les plus féconds
- Les distinctions relevées au niveau des comportements de fécondité entre groupes socioéconomiques sont fortement déterminées par le type d'insertion des populations dans le système économique de la région et par le type d'organisation sociale qui l'accompagne

# Conclusion

- Les différences de modèles de fécondité sont moins le reflet de valeurs culturelles pro natalistes, elles trouvent leurs logiques dans les stratégies et les modalités d'accès aux deux principaux facteurs de production que sont la main-d'œuvre et la terre
- Dans le domaine de la fécondité tout particulièrement, les attitudes et les pratiques sont avant tout le reflet d'une condition féminine particulière caractérisée par le fait que ce sont les hommes qui contrôlent les choix en matière de reproduction

# Conclusion générale

# Un démarche de recherche

- Relier l'expansion de l'économie de plantation en Côte-d'Ivoire à ses diverses implications démographiques, économiques et politique.
- Aborder le mode d'organisation sociale et familiale qui prédomine dans la région de Sassandra sous l'angle des relations hommes-femmes, et aînés-cadets considérés comme deux relations structurantes des sociétés d'économie de plantation.

# L'approche

- Retracer l'évolution historique des sociétés à partir des archives et de la littérature (perspective historique)
- Analyse statistique de données collectées par questionnaire (perspective quantitative)
- Recueil d'expériences vécues (approche socio-anthropologique du réel)



# Apport des deux types d'observation

- Fonctions complémentaires des approches quantitative et qualitative
  - mesurer (fréquence des phénomènes et intensité des relations entre les variables)
  - restituer la signification sociale des phénomènes observés (vécu<sup>o</sup>)

# Retour sur les hypothèses

- Les réticences des populations à l'égard d'une régulation des naissances ne doivent pas être perçues uniquement comme le résultat d'obstacles socio-culturels, mais comme l'application de logiques en cohérence avec un contexte social, économique, politique qui s'est forgé au cours de **l'histoire**.

En ce sens le terme logique recouvre ici une signification particulière. Il renvoie à une manière de raisonner en adéquation avec un contexte donné.

# Retour sur les hypothèses

- L'environnement, qu'il soit rural ou urbain, constitue un espace économique (caractérisé par des opportunités d'emploi et de productivité), mais aussi social et culturel, défini par un système de valeurs, par des croyances, des relations de droits et d'obligation entre les individus, à partir duquel chaque groupe de population fonde sa spécificité et donne du sens à ses pratiques.
- L'appréhension du **rôle et du statut des individus** dans un environnement donné permet une meilleure compréhension des logiques qui sous-tendent les comportements de fécondité

