

# ESCAPE- QUESTIONNAIRE MENAGE

## QUESTIONNAIRE CONFIDENTIEL

*Les renseignements contenus dans ce questionnaire sont confidentiels. Ils sont couverts par le secret statistique et ne peuvent être publiés que sous forme anonyme.*

IDENTIFICATION			
Q001 Numéro IRD du village ( <i>Ecrire en clair le nom du village</i> ) ..... _ _			
Q002 Numéro IRD de la concession ( <i>Ecrire en clair le Nom et prénom du CC</i> ).....  _ _			
Q003 Numéro IRD du ménage .....  _ _ _ _			
Q005 Latitude (N) en mètre.....  _ _   _ _ _ , _ _			
Q006 Longitude (E) en mètre.....  _ _   _ _ _ , _ _			
Q007 Nom et Prénom du Chef de Ménage.....			
Q008 Numéro de téléphone du Chef de Ménage.....			
VISITE(S) DE L'AGENT ENQUÊTEUR			
N° de la visite	Date de la visite	Nom et code de l'enquêteur	Résultat*
1.	_ _ / _ _ _ _	..... _ _	_
2.	_ _ / _ _ _ _	..... _ _	_
* 1= Absent ; 2= Différé /RDV ; 3= Partiellement rempli ; 4= totalement rempli			
VISITE FINALE			
Date de la visite	**Résultat Final	Heure début entretien	
_ _ / _ _ _ _	_	_ _  Heures _ _  Min	
** 1=Entièrement rempli ; 2= Partiellement rempli ; 3= Refus			
CONTROLE ET VALIDATION			
Contrôleur ..... _ _	Date de contrôle :  _ _ / _ _ _ _		
Chef d'équipe..... _ _	Date de contrôle :  _ _ / _ _ _ _		
Codification..... _ _	Date de contrôle :  _ _ / _ _ _ _		
Saisie..... _ _	Date de contrôle :  _ _ / _ _ _ _		
Avez-vous exploité des parcelles de mil (sanio <b>et</b> sunaa) lors de la dernière campagne agricole (2013)?	1= Oui 0= Non	_  sanio  _  sunaa	

**[ENQUÊTEUR : NE SAIT PAS=8,88,888 ... ; REFUS DE REpondre=9,99,999 ...]**

## SECTION 0 : COMPOSITION DU MENAGE

**M00**) Avez-vous (ou un autre membre du ménage) exploité une parcelle au cours la saison des pluies (2013) ?  1= Oui ; 0= Non **Si 0 → Remercier et PASSEZ au ménage suivant**

***Nous voudrions recueillir des renseignements sur les personnes qui vivent avec vous, dépendent de vous et partagent votre grenier (voir liste fournie. VERIFIEZ que la liste n'oublie personne)***

M00	M01	M02	M03	M04	M05	M06	M07	M08	M09	M010	M011	M012	M013
CODE ID	NOM & PRENOMS	LIEN DE PARENTE	SEXE	STATUT DE RESIDENCE	AGE ACTUEL	ETAT MATRIMONIAL	NIVEAU D'INSTRUCTION (formation académique en français ou en arabe)	ACTIVITE PRINCIPALE il s'agit ici de l'activité actuelle	REVENU	EXPLOITATION AGRICOLE	CULTURE ELIGIBLES	PRATIQUE PASTORALE ELIGIBLE	ELIGIBILITEE QUEST. INDIVIDU
N° d'identification IRD	S'il vous plaît donnez-moi les noms des <u>personnes</u> qui vivent habituellement dans votre ménage :  [Enq : procéder dans l'ordre suivant :  • Chef de Ménage • Enfants du CM dont la mère n'est pas membre du ménage • 1 <sup>ère</sup> épouse et enfants non-accompag. • 2,3 <sup>ème</sup> épouse et enfants non-accomp. • Frères et sœur du CM • Parents (père/mère) du CM • Petits fils/Filles du CM • Autre parents du CM • Pers sans lien avec le CM	Quel est le lien de parenté du membre avec le Chef de Ménage ?  (Voir codes des liens de parenté p.3)	1= Masculin  2= Féminin	1= RP 2= RA  (ENQ: est résident tout membre du ménage ayant séjourné 6 mois ou plus dans la concession en 2013, ou ayant l'intention de séjourner au moins 6 mois)	Inscrire l'âge au dernier anniversaire  <b>NB : Inscrire 00 si âge inférieur à un an</b>  <b>Si âge &lt;06 → ligne suivante</b>	1= Célibataire 2= Union monogame 3= Union polygame 4= Veuve/veuf 5= Divorcé/séparé  <b>12 ans et plus</b>	Classes achevées avec succès  00= Non instruit; 01= Non instruit mais alphabétisé; 02= Maternelle ;10= CI; 11= CP; 12= CE1; 13= CE2; 14= CM1; 15= CM2; 21= 6 <sup>ème</sup> ; 22= 5 <sup>ème</sup> ; 23= 4 <sup>ème</sup> ; 24= 3 <sup>ème</sup> ; 31= 2 <sup>nde</sup> ; 32= 1 <sup>ère</sup> ; 33= Terminale; 34= Supérieur/Université  <b>6 ans et plus</b>	Inscrire le libellé de la profession comme donné par l'enquête; sur la colonne de droite inscrire le code correspondant après interview  <b>Codes Activité</b>  <b>6 ans et plus</b>  <b>Si 00 → M10</b>	Cette personne a-t-elle un revenu régulier actuellement dans une activité extra-agricole ?  1= Oui 0= Non 8= NSP	Cette personne a-t-elle <u>exploité</u> une parcelle au cours des <u>trois précédentes saisons des pluies</u> (2011-2012-2013) ?  (ENQ : Elle a exploité une parcelle si elle a été responsable de l'organisation du travail et de la production)  1= Oui 0= Non  <b>Si 0 → M13</b>  <b>15 ans et plus</b>	Cette personne a-t-elle cultivé au cours de la saison des pluies 2013 du mil matye/sanio ou de la pastèque ?  0 = Non 1= Mil matye 2 = Pastèque 3 = Mil Matye + Pastèque	Cette personne a-t-elle acheté un ou plusieurs bovins pour les engraisser (embouche) pendant l'année 2013 ?  1 = Oui 0 = Non	Conditions : M04=1 et M05>=18 et M10=1 et (M011=1 ou 2 ou 3 ou M012=1)  1 = Oui 0= Non  (Enq : Encercler la personne qui répondra au quest. Individu. Il s'agit de la première personne éligible après avoir été classée <b>par ordre alphabétique du prénom</b> )
<input type="checkbox"/>	_____	<input type="checkbox"/>	<input type="checkbox"/>	<input type="checkbox"/>	<input type="checkbox"/>	<input type="checkbox"/>	<input type="checkbox"/>	<input type="checkbox"/>	<input type="checkbox"/>	<input type="checkbox"/> SI 0 → M013	<input type="checkbox"/>	<input type="checkbox"/>	<input type="checkbox"/>
<input type="checkbox"/>	_____	<input type="checkbox"/>	<input type="checkbox"/>	<input type="checkbox"/>	<input type="checkbox"/>	<input type="checkbox"/>	<input type="checkbox"/>	<input type="checkbox"/>	<input type="checkbox"/>	<input type="checkbox"/> SI 0 → M013	<input type="checkbox"/>	<input type="checkbox"/>	<input type="checkbox"/>
<input type="checkbox"/>	_____	<input type="checkbox"/>	<input type="checkbox"/>	<input type="checkbox"/>	<input type="checkbox"/>	<input type="checkbox"/>	<input type="checkbox"/>	<input type="checkbox"/>	<input type="checkbox"/>	<input type="checkbox"/> SI 0 → M013	<input type="checkbox"/>	<input type="checkbox"/>	<input type="checkbox"/>
<input type="checkbox"/>	_____	<input type="checkbox"/>	<input type="checkbox"/>	<input type="checkbox"/>	<input type="checkbox"/>	<input type="checkbox"/>	<input type="checkbox"/>	<input type="checkbox"/>	<input type="checkbox"/>	<input type="checkbox"/> SI 0 → M013	<input type="checkbox"/>	<input type="checkbox"/>	<input type="checkbox"/>
<input type="checkbox"/>	_____	<input type="checkbox"/>	<input type="checkbox"/>	<input type="checkbox"/>	<input type="checkbox"/>	<input type="checkbox"/>	<input type="checkbox"/>	<input type="checkbox"/>	<input type="checkbox"/>	<input type="checkbox"/> SI 0 → M013	<input type="checkbox"/>	<input type="checkbox"/>	<input type="checkbox"/>
<input type="checkbox"/>	_____	<input type="checkbox"/>	<input type="checkbox"/>	<input type="checkbox"/>	<input type="checkbox"/>	<input type="checkbox"/>	<input type="checkbox"/>	<input type="checkbox"/>	<input type="checkbox"/>	<input type="checkbox"/> SI 0 → M013	<input type="checkbox"/>	<input type="checkbox"/>	<input type="checkbox"/>
<input type="checkbox"/>	_____	<input type="checkbox"/>	<input type="checkbox"/>	<input type="checkbox"/>	<input type="checkbox"/>	<input type="checkbox"/>	<input type="checkbox"/>	<input type="checkbox"/>	<input type="checkbox"/>	<input type="checkbox"/> SI 0 → M013	<input type="checkbox"/>	<input type="checkbox"/>	<input type="checkbox"/>
<input type="checkbox"/>	_____	<input type="checkbox"/>	<input type="checkbox"/>	<input type="checkbox"/>	<input type="checkbox"/>	<input type="checkbox"/>	<input type="checkbox"/>	<input type="checkbox"/>	<input type="checkbox"/>	<input type="checkbox"/> SI 0 → M013	<input type="checkbox"/>	<input type="checkbox"/>	<input type="checkbox"/>
<input type="checkbox"/>	_____	<input type="checkbox"/>	<input type="checkbox"/>	<input type="checkbox"/>	<input type="checkbox"/>	<input type="checkbox"/>	<input type="checkbox"/>	<input type="checkbox"/>	<input type="checkbox"/>	<input type="checkbox"/> SI 0 → M013	<input type="checkbox"/>	<input type="checkbox"/>	<input type="checkbox"/>
<input type="checkbox"/>	_____	<input type="checkbox"/>	<input type="checkbox"/>	<input type="checkbox"/>	<input type="checkbox"/>	<input type="checkbox"/>	<input type="checkbox"/>	<input type="checkbox"/>	<input type="checkbox"/>	<input type="checkbox"/> SI 0 → M013	<input type="checkbox"/>	<input type="checkbox"/>	<input type="checkbox"/>
<input type="checkbox"/>	_____	<input type="checkbox"/>	<input type="checkbox"/>	<input type="checkbox"/>	<input type="checkbox"/>	<input type="checkbox"/>	<input type="checkbox"/>	<input type="checkbox"/>	<input type="checkbox"/>	<input type="checkbox"/> SI 0 → M013	<input type="checkbox"/>	<input type="checkbox"/>	<input type="checkbox"/>
<input type="checkbox"/>	_____	<input type="checkbox"/>	<input type="checkbox"/>	<input type="checkbox"/>	<input type="checkbox"/>	<input type="checkbox"/>	<input type="checkbox"/>	<input type="checkbox"/>	<input type="checkbox"/>	<input type="checkbox"/> SI 0 → M013	<input type="checkbox"/>	<input type="checkbox"/>	<input type="checkbox"/>
<input type="checkbox"/>	_____	<input type="checkbox"/>	<input type="checkbox"/>	<input type="checkbox"/>	<input type="checkbox"/>	<input type="checkbox"/>	<input type="checkbox"/>	<input type="checkbox"/>	<input type="checkbox"/>	<input type="checkbox"/> SI 0 → M013	<input type="checkbox"/>	<input type="checkbox"/>	<input type="checkbox"/>

M00	M01	M02	M03	M04	M05	M06	M07	M08	M09	M010	M011	M012	M013	
CODE ID	NOM & PRENOMS	LIEN DE PARENTE	SEXE	STATUT DE RESIDENCE	AGE ACTUEL	ETAT MATRIMONIAL	NIVEAU D'INSTRUCTION <i>(formation académique en français ou en arabe)</i>	ACTIVITE PRINCIPALE il s'agit ici de l'activité actuelle	REVENU	EXPLOITATION AGRICOLE	CULTURE ELIGIBLES	PRATIQUE PASTORALE ELIGIBLE	ELIGIBILITEE QUEST. INDIVIDU	
N° d'identification IRD	S'il vous plaît donnez-moi les noms des personnes qui vivent habituellement dans votre ménage :  [Enq : procéder dans l'ordre suivant :  • Chef de Ménage • Enfants du CM dont la mère n'est pas membre du ménage • 1 <sup>ère</sup> épouse et enfants non-accompag. • 2,3 <sup>ème</sup> épouse et enfants non-accomp. • Frères et sœur du CM • Parents (père/mère) du CM • Petits fils/Filles du CM • Autre parents du CM • Pers sans lien avec le CM	Quel est le lien de parenté du membre avec le Chef de Ménage ?  <b>(Voir codes des liens de parenté p.3)</b>	1= Masculin 2= Féminin	1= RP 2= RA  <i>(ENQ: est résident tout membre du ménage ayant séjourné 6 mois ou plus dans la concession en 2013, ou ayant l'intention de séjourner au moins 6 mois)</i>	Inscrire l'âge au dernier anniversaire  <b>NB : Inscrire 00 si âge inférieur à un an</b>  <b>Si âge &lt;06</b>  <b>→</b> <b>ligne suivante</b>	1= Célibataire 2= Union monogame 3= Union polygame 4= Veuve/veuf 5= Divorcé/séparé  <b>12 ans et plus</b>	Classes achevées avec succès  00= Non instruit; 01= Non instruit mais alphabétisé; 02= Maternelle ;10= CI; 11= CP; 12= CE1; 13= CE2; 14= CM1; 15= CM2; 21= 6 <sup>ème</sup> ; 22= 5 <sup>ème</sup> ; 23= 4 <sup>ème</sup> ; 24= 3 <sup>ème</sup> ; 31= 2 <sup>nde</sup> ; 32= 1 <sup>ère</sup> ; 33= Terminale; 34= Supérieur/Université  <b>6 ans et plus</b>	Inscrire le libellé de la profession comme donné par l'enquête; sur la colonne de droite inscrire le code correspondant après interview  <b>Codes Activité</b>  <b>6 ans et plus</b>  <b>Si 00 → M10</b>	Cette personne a-t-elle un revenu régulier actuellement dans une activité extra-agricole ?  1= Oui 0= Non 8= NSP	Cette personne a-t-elle exploité une parcelle au cours des <u>trois précédentes saisons des pluies</u> (2011-2012-2013) ?  <i>(ENQ : Elle a exploité une parcelle si elle a été responsable de l'organisation du travail et de la production)</i>  1= Oui 0= Non  <b>Si 0 → M13</b>  <b>15 ans et plus</b>	Cette personne a-t-elle cultivé au cours de la saison des pluies 2013 du mil matye/sanio ou de la pastèque ?  0 = Non 1 = Mil matye 2 = Pastèque 3 = Mil Matye + Pastèque	Cette personne a-t-elle acheté un ou plusieurs bovins pour les engraisser (embouche) pendant l'année 2013 ?  1 = Oui 0 = Non	Conditions : M04=1 et M05>=18 et M10=1 et (M011=1 ou 2 ou 3 ou M012=1)  1 = Oui 0 = Non  <i>(Enq : Encercler la personne qui répondra au quest. Individu. Il s'agit de la première personne éligible après avoir été classée par ordre alphabétique du prénom)</i>	
	_____	_____	_____	_____	_____	_____	_____	_____	_____	_____	_____	_____	_____	_____
	_____	_____	_____	_____	_____	_____	_____	_____	_____	_____	_____	_____	_____	_____
	_____	_____	_____	_____	_____	_____	_____	_____	_____	_____	_____	_____	_____	_____
	_____	_____	_____	_____	_____	_____	_____	_____	_____	_____	_____	_____	_____	_____
	_____	_____	_____	_____	_____	_____	_____	_____	_____	_____	_____	_____	_____	_____
	_____	_____	_____	_____	_____	_____	_____	_____	_____	_____	_____	_____	_____	_____
	_____	_____	_____	_____	_____	_____	_____	_____	_____	_____	_____	_____	_____	_____
	_____	_____	_____	_____	_____	_____	_____	_____	_____	_____	_____	_____	_____	_____
	_____	_____	_____	_____	_____	_____	_____	_____	_____	_____	_____	_____	_____	_____
	_____	_____	_____	_____	_____	_____	_____	_____	_____	_____	_____	_____	_____	_____

**Codes M02 : Lien de parenté avec le CM**  
**00** → Chef de ménage ; **01** → Epoux/épouse ; **02** → Père/mère ; **03** → Fils/fille ; **04** → Frère/sœur ; **05** → Neveu/niece ; **06** → Père ou mère du conjoint ; **07** → Autres parents du conjoint ; **08** → Cousin/cousine paterne (le ) ; **09** → Cousin/cousine maternel(le) ; **10** → Arrière-grand-père/arrière-grand-mère ; **11** → Grand-père/grand-mère ; **12** → Petit-fils/petite-fille ; **13** → Oncle/tante maternel(le) ; **14** → Oncle/tante Paternel(le) ; **15** → Bru/gendre ; **16** → Autre lien de parenté ; **17** → Sans lien de parenté ; **18** → Coépouse ; **19** → Beau-frère/belle-sœur ; **20** → Enfants du conjoint(e) ; **21** → conjoint(e) du père ou de la mère ; **22** → conjoint(e) du beau-frère ou de la belle-sœur

**Codes M07 : Activité**  
**00** → Sans activité (élèves/étudiants, ménagères, chomeurs...) ; **01** → Agriculture ; **02** → Elevage ; **03** → cultivateur & éleveur ; **04** → Exploitation forestière ; **05** → Commerce de produits agricoles / élevage ; **06** → Petit commerce / commerce informel sur étal (sans boutique) ; **07** → Petit commerce informel avec boutique ; **08** → Gros commerce ; **09** → Artisanat ; **10** → Transports ; **11** → Fonctionnaires /salariés avec contrat ; **12** → journalier / tâcheron ; **13** → Autres, préciser **14** → Aide familial

## Section0 (suite) : Enfants du Chef de ménage

M014	Combien d'enfants nés vivant avez-vous eu au total ?	□□
M015	Combien sont encore en vie aujourd'hui?	□□
M016	Combien d'enfants et adolescents (moins de 18 ans) sont rentrés au village, à l'hivernage 2013, <b>et</b> ont participé aux travaux des champs	□□
M017	Combien d'adultes (plus de 18 ans) sont rentrés au village, à l'hivernage 2013, pour participer aux travaux des champs	□□

<b>CONTRÔLE</b> : Remplir sans poser les questions		
M018	Nombre de personnes du ménage	□□
M019	Numéro d'identification IRD de la personne sélectionnée pour le quest. individu	□□□□□□□□

Nombre de tableaux (feuilles) utilisés pour ce ménage : □□ / □□

## SECTION 1: ACCES A LA TERRE

N°	Questions	Réponses	Code	Sauts
Q101	La maison que vous occupez vous appartient-elle :	1= à vous-même 2 = A la grande famille 3 = loger <u>gratuitement</u> par un parent 4= loger <u>gratuitement</u> par une pers. non-apparentée 5 = locataire	□	
Q102	En quelle année avez-vous cultivé une parcelle qui vous appartenez ?		□□□□	
Q103	Combien de parcelles au total, possédez-vous en 2013 ?		□□□□	
Q104	Parmi ces parcelles possédées, combien se trouvent sur des sols <i>Dek</i> ?		□□	
Q105	Combien de parcelles sont sur des sols <i>Dior</i> ?		□□	
Q106	En quelle année votre père/tuteur vous a affecté une parcelle pour la première fois ?		□□□□	
Q107	Pouvez-vous me citer les <u>cultures et les plantations</u> que votre père cultivait au moment où vous il vous a affecté une parcelle pour la première fois ?  1= Oui ; 0= Non  <i>Enquêteur : RELANCEZ après les premières réponses....Est-ce tout ? N'y-a-t-il pas d'autres cultures ?....</i>	Mais	□	
		Matye/Sanio	□	
		Pod/Sunaa	□	
		Sorgho	□	
		Riz (de bas fond)	□	
		Arachide <i>Laou</i>	□	
		Arachide <i>Thiop</i>	□	
		Autres variétés d'arachide	□	
		Manioc	□	
		Coton	□	
		Niébé (graines)	□	
		Niébé fourrager	□	
		Pastèque (chaire rouge)	□	
Anacardier	□			
Autre.....	□			
Q108	Combien de semoirs d'arachide (disque 30) faudrait-il pour semer toutes les parcelles que vous possédez en 2013 ?	Nombre de semoirs	□□□□	
		Surface en hectares	□□□□	
Q109	En 2013, combien votre ménage a-t-il cultivé de parcelles qu'il possède?		□□□□	

N°	Questions	Réponses	Code	Sauts
Q110	Combien de semoirs d'arachide (disque 30) faudrait-il pour semer toutes les parcelles que votre ménage possède et qu'il a cultivé au cours de la <u>saison des pluies (2013)</u> ? <i>[Enq : CM + autres membres ; Inclure cuvettes et agroforesterie]</i>	Nombre de semoirs  Surface en hectares	<input type="text"/> <input type="text"/> <input type="text"/> <input type="text"/> <input type="text"/> <input type="text"/> , <input type="text"/> <input type="text"/>	
Q111	Au cours de la <u>saison des pluies (2013)</u> , votre ménage a-t-il prêté des terres qu'il possède, à un autre ménage ?	1= Oui 0= Non	<input type="text"/>	Si 0 →Q117
Q112	Combien de parcelles avez-vous prêté au total ?		<input type="text"/> <input type="text"/> <input type="text"/>	
Q113	Combien en avez-vous prêté à des parents du côté de votre père ?		<input type="text"/> <input type="text"/> <input type="text"/>	
Q114	Combien en avez-vous prêté à des parents du côté de votre mère ?		<input type="text"/> <input type="text"/> <input type="text"/>	
Q115	Combien en avez-vous prêté à d'autres personnes (voisins, connaissances, amis...) ?		<input type="text"/> <input type="text"/> <input type="text"/>	
Q116	Pourquoi n'avez-vous pas cultivé vous-même ou un membre de votre ménage ces parcelles prêtées ? <i>[Enq : NOTEZ la réponse la plus importante ou la 1<sup>ère</sup> citée]</i>	1= pas les moyens pour les exploiter (intrants, semences...) 2= manque de main d'œuvre 3= maladie, décès dans la famille 4=terre pas assez fertile 5= autre, préciser..... .....	<input type="text"/>	
Q117	Au cours de la <u>saison des pluies (2013)</u> , votre ménage a-t-il exploité des terres qui <u>appartenaient à un autre ménage</u> ?	1= Oui 0= Non	<input type="text"/>	Si 0 →Q121
Q118	Combien de parcelles avez-vous emprunté au total ?		<input type="text"/> <input type="text"/> <input type="text"/>	
Q119	Pourquoi avez-vous emprunté des parcelles ? <i>Enq : NOTEZ la réponse la plus importante]</i>	1= manque de terre, pour remplir les greniers 2= besoin de terre pour faire plus de cultures de rente 3=terres possédés pas assez fertiles 4= autre, préciser..... .....	<input type="text"/>	
Q120	En 2013, vous avez cultivé sur les parcelles empruntées : <i>Enq : Comprendre <u>Principalement</u> par plus grand nombre de parcelles]</i>	1 = <b>Principalement</b> des cultures vivrières (mil : sanio ou sunaa, sorgho, niébé, bissap) 2= <b>Principalement</b> des cultures de rente (arachide, pastèque, maraîchage) 3 = les deux à <u>part égale</u>	<input type="text"/>	

### 1a : Fertilité des terres

N°	Questions	Réponses	Code	Sauts
Q121	Ces dernières années, avez-vous connu des <u>problèmes de fertilité</u> sur vos champs ?  Si Oui, sur quelle proportion de vos champs environ ?	0=Non 1=Oui, sur moins d'1/4 des parcelles 2=Oui, entre 1/4 et la moitié des parcelles 3=Oui, entre la moitié et 3/4 des parcelles 4=Oui, entre 3/4 et moins de la totalité 5= La totalité des parcelles	<input type="text"/>	
Q122	En 2013, diriez-vous que vos cultures produites sur des sols <b>Dek</b> ont souffert de la striga ( <i>Enquêteur : LISEZ toutes les réponses possibles et vérifiez Q104</i> ) :	1. très peu à un peu 2. modérément 3. beaucoup 4. énormément 5. pas du tout 6. Non concerné	<input type="text"/>	

N°	Questions	Réponses	Code	Sauts
Q123	En 2013, diriez-vous que vos cultures produites sur des sols <b>Dior</b> ont souffert de la striga (Enquêteur : LISEZ toutes les réponses possibles et vérifiez Q105) :	1. très peu à un peu 2. modérément 3. beaucoup 4. énormément 5. pas du tout 6. non concerné	<input type="checkbox"/>	
Q124	Par rapport à aujourd'hui, diriez-vous que la présence de la striga dans les cultures était moins importante / plus importante: A : Au début des années 2000 (Au cours du 1 <sup>er</sup> mandat de Wade) B : Au début des années 1990 (quand Abdou Diouf était président)  (Enquêteur : ATTENTION question à double détente)	1. un peu moins importante 2. beaucoup moins importante 3. légèrement plus importante 4. beaucoup plus importante 5. sans changement	<input type="checkbox"/> q123a <input type="checkbox"/> q123b	
Q125	Par rapport à aujourd'hui, diriez-vous que le désherbage des mauvaises herbes vous prenait plus de temps ou moins de temps :  A : Au début des années 2000 (Au cours du 1 <sup>er</sup> mandat de Wade) B : Au début des années 1990 (quand Abdou Diouf était président)	1= Oui, plus de temps 2= Non, moins de temps 3= le même temps qu'aujourd'hui	<input type="checkbox"/> q124a <input type="checkbox"/> q124b	
Q126	En 2013, quelle quantité d'engrais minéral avez-vous utilisé sur vos champs ? (Enquêteur : NOTEZ le nombre de sacs. Si pas besoin d'engrais, METTEZ 00 ; Si pas les moyens d'acheter de l'engrais METTEZ 77 ; sin non concerné METTEZ 66)		NPK    Urée  A) Sol Dek <input type="checkbox"/> <input type="checkbox"/> <input type="checkbox"/> <input type="checkbox"/> B) Sol Dior <input type="checkbox"/> <input type="checkbox"/> <input type="checkbox"/> <input type="checkbox"/>	
Q127	Pendant la saison agricole 2012, combien de champs, que vous possédez, avez-vous fumés : <b>Par parcage d'animaux</b> en saison sèche <b>Par parcage d'animaux</b> en saison des pluies (sur jachère)		<input type="checkbox"/> <input type="checkbox"/> q126a <input type="checkbox"/> <input type="checkbox"/> q126b	
Q128	En 2013, combien de champs, que vous possédez, avez-vous fumés <b>par épandage de fumier</b> (provenant de l'embouche, des animaux de ferme, des ordures ménagères, compost acheté...)		<input type="checkbox"/> <input type="checkbox"/>	
Q129	Globalement, diriez-vous que pour obtenir <b>le même rendement</b> qu'aujourd'hui, il fallait plus d'engrais minéral et de fumier :  A : Au début des années 2000 (Au cours du 1 <sup>er</sup> mandat de Wade) B : Au début des années 1990 (quand Abdou Diouf était président)  (Enquêteur : NOTEZ 1 = Oui, plus d'engrais et de fumier ; 2= Non, moins d'engrais et de fumier ; 3 = Autant d'engrais et de fumier).	1= Oui, plus d'engrais et de fumier qu'aujourd'hui 2= Non moins d'engrais et de fumier qu'aujourd'hui 3= La même quantité d'engrais et de fumier	<input type="checkbox"/> q128a <input type="checkbox"/> q128b	
Q130	Vous arrive-t-il de <u>laisser reposer certaines de vos parcelles</u> pendant une ou plusieurs années parce qu'elles sont devenues pauvres ? [Enq : Pratique de la jachère]	1= Oui 0= Non	<input type="checkbox"/>	Si 0 → Q132
Q131	Au cours des 10 dernières années, combien de fois avez-vous laissé reposer vos parcelles ? [Enq : Pratique de la jachère]		<input type="checkbox"/> <input type="checkbox"/> <input type="checkbox"/> années	
Q132	Vous est-il arrivé de <u>renoncer à mettre en jachère</u> une de vos parcelles par manque de terres disponibles ?	1= Oui 0= Non	<input type="checkbox"/>	

### 1B : Exploitation des bas-fonds

N°	Questions	Réponses	Code	Sauts
Q133	Votre ménage possède-t-il des terres situées dans des bas-fonds / cuvettes ?	1= Oui 0= Non	<input type="checkbox"/>	Si 0 → Q142
Q134	Si Oui, combien de parcelles possédez-vous ?		<input type="checkbox"/> <input type="checkbox"/> <input type="checkbox"/> <input type="checkbox"/>	
Q135	En quelle année avez-vous acquis/hérité de votre première parcelle en bas-fond?		<input type="checkbox"/> <input type="checkbox"/> <input type="checkbox"/> <input type="checkbox"/> <input type="checkbox"/>	

N°	Questions	Réponses	Code	Sauts
Q136	Au cours de la <u>saison des pluies (2013)</u> , combien de parcelles possédées votre ménage a-t-il exploité ?		<input type="text"/>	
Q137	Avez-vous des <u>problèmes de salinité</u> sur vos parcelles situées en bas-fond / cuvette ?	1= Oui 0= Non	<input type="text"/>	Si 0 →Q139
Q138	Combien de vos parcelles ont-elles des problèmes de salinité ?		<input type="text"/>	
Q139	<b>Au cours des 10 dernières années (nafrage du Diola, 2003)</b> , vos parcelles de bas-fonds ont-elles été inondées à cause de pluies abondantes ? Si, oui combien d'années en 10 ans ? (enquêteur : si non, notez 00)		<input type="text"/>	Si 00 →Q141
Q140	En quelles années, vos parcelles ont-elles étaient inondées <u>pour la dernière fois</u> ? (enquêteur : NOTEZ les deux années les plus récentes)		<input type="text"/>	
Q141	Qu'est-ce que vous ou votre ménage avaient cultivé sur ces parcelles en 2013 ?  (ENQ : VERIFIEZ Q136, si Q136==00, METTEZ 66, non concerné sur la 1 <sup>ère</sup> ligne)	a) ..... b) ..... c) ..... d) ..... e) ..... f) .....	<input type="text"/> <input type="text"/> <input type="text"/> <input type="text"/> <input type="text"/> <input type="text"/>	

#### Code Q141

01= Mil Matye	07= Arachide Laou	13= Patate douce	19= Céleri	25= Chou	31= Courge (grosses graines)	36= Poireaux
02= Mil Sunaa	08= Arachide Thiop	14= Pomme de terre	20= Persil	26= Tomate	32= Haricot vert	37= Gombo
03= Sorgho	09= Autres var. d'arachide	15= Poivron	21= Piment	27= Carotte	33= Calebassier	38= Betterave
04= Riz	10= Coton	16= Gingembre	22= Melon	28= Aubergine	34= Radis	39= Petit pois
05= Maïs	11= Oseille	17= Menthe	23= Pastèque	29= Oignon	35= Navet	40= Autre, précisez
06= Niébé	12= Manioc	18= Epinard	24= Laitue	30= Concombre		

#### 1C : Gestion de l'eau agricole

N°	Questions	Réponses	Code	Sauts
Q142	Ces dernières années (moins de 5 ans), vos activités agricoles et pastorales ont-elles étaient empêchées à cause de la salinité de l'eau ?	1 = Oui 0 = Non	<input type="text"/>	Si 0 →Q144
Q143	Avez-vous eu des difficultés pour : A : cultiver des terres en bas-fonds (présence de <i>Tanns</i> ) ? B : arroser les cultures de maraîchage ? C : faire boire le troupeau ?	1 = Oui 0 = Non	<input type="text"/> Q143a <input type="text"/> Q143b <input type="text"/> Q143c	
Q144	Diriez-vous qu'aujourd'hui l'eau puisée est, <u>par rapport à celle d'il y a dix ans</u> (à l'époque où le <i>Diola</i> a coulé) :  (Enquêteur : LISEZ toutes les réponses)	1 = beaucoup plus salée 2 = un peu plus salée 3 = c'est la même eau 4 = un peu moins salée 5 = beaucoup moins salée	<input type="text"/>	
Q145	Avez-vous fait <b>des aménagements</b> pour conserver l'eau de pluie dans vos champs ?	1 = Oui 0 = Non	<input type="text"/>	Si 0 →Q201
Q146	De quels aménagements s'agit-il ? (Enquêteur : Plusieurs réponses possibles. NOTEZ les deux principaux)	1 = poquets 2 = cordons pierreux perpendiculaires à la pente 3 = cordons d'euphorbes perpendiculaires à la pente 4 = paillage 5, autres, précisez..... .....	<input type="text"/> <input type="text"/>	

**SECTION 2: CULTURES** Nous aimerions maintenant parler de ce que vous avez cultivé au cours de la saison des pluies (2013) sur **les parcelles du ménage et sur celles empruntées.**

Q201 N° de la culture	Culture principale sur une ou plusieurs parcelles <i>Enq : On entend par culture principale sur une parcelle une culture unique ou qui occupe le plus grand nombre de lignes</i>	Q202	Q203	Q204	Q205	Q206	Q207	Q208
		Sur combien de parcelles avez-vous cultivé ( <u>Citez la culture</u> ) en <b>culture principale</b> en 2013? <i>00= Aucune, passez à la ligne suivante</i>	Depuis combien d'année en cultivez-vous ? <i>ENQ : Depuis toujours METTEZ 77</i>	En 2013, avez-vous utilisé de <u>l'engrais minéral et/ou de l'apport organique</u> sur les parcelles où vous avez semé cette culture ? <b>Voir Codes p. 9</b>	Avez-vous eu recours à de la <u>main d'œuvre rémunérée (par contrat)</u> pour les travaux des champs de cette culture ? <i>1= Oui ; 0= Non</i>	Les enfants de moins de 15 ans du ménage ont-ils <u>participé aux travaux</u> de cette culture ? <i>1= Oui ; 0= Non</i>	<b>En 2012</b> , Quelle proportion de la production totale de cette culture avez-vous <u>vendu</u> ? <b>Voir Codes p. 9</b>	Combien de semoirs d'arachide auriez-vous besoin pour semez la <u>surface totale</u> que avez-vous réservé à cette culture ( <u>CITEZ la culture</u> ) en 2013 ?
1.	Mil sunaa	_ _	_ _  ans	_	_	_	_	_ _ _  semoirs  _ _ . _ _  ha
2.	Mil matye/ sanio	_ _	_ _  ans	_	_	_	_	_ _ _  semoirs  _ _ . _ _  ha
3.	Sorgho	_ _	_ _  ans	_	_	_	_	_ _ _  semoirs  _ _ . _ _  ha
4.	Arachide	_ _	_ _  ans	_	_	_	_	_ _ _  semoirs  _ _ . _ _  ha
5.	Niébé	_ _	_ _  ans	_	_	_	_	_ _ _  semoirs  _ _ . _ _  ha
6.	Pastèque	_ _	_ _  ans	_	_	_	_	_ _ _  semoirs  _ _ . _ _  ha
7.	Oseille (bissap)	_ _	_ _  ans	_	_	_	_	_ _ _  semoirs  _ _ . _ _  ha
8.	Riz de bas fond	_ _	_ _  ans	_	_	_	_	_ _ _  semoirs  _ _ . _ _  ha












<b>Q209</b> Avez-vous cultivé d'autres cultures dont nous n'avons pas parlé ( <i>Hors maraîchage et agroforesterie</i> )?						1= Oui 0= Non	_  si 0 → <b>Q210</b>	
9.	a) Aut1.....	_	_ _  ans	_	_	_	_ _ _  semoires  _ _ _ _  ha	

**Codes Q204:** 0= Rien ; 1= Engrais minéral; 2= Engrais organique (parcage des animaux, fumure...) ; 3= Eng minéral + organique ;

**Codes Q207:** 0= Non vendue ; 1= Moins d'un quart ; 2= Entre 1/4 et la moitié ; 3= Entre la moitié et 3/4; 4= Entre 3/4 et la totalité; 5= La totalité

## Association de cultures

(ENQ : RECENSEZ tous les types d'associations de culture. Si plusieurs tracés différents pour une même association de culture, NOTEZ l'association la plus fréquente ou la plus habituelle pour le paysan)

Q210	Q212	Q213	Q211	
Quelle est la culture principale de l'association ?	Quelles sont ces cultures associées ?	Comment avez-vous associées ces cultures ? [Enq : Noter les 2 cultures importantes associées à la culture principale]. <b>Pour a) et b)</b> voir code Q141. 00 si pas association ; <b>Pour a) et b')</b> 1=intercalaire ; 2=bordure ; 3=mélange ; 4= partie parc. en bas-fonds]. Si a' ou b' = 1 remplir a'' ou b'' <b>Pour c)</b> : nb de lignes de la culture principale / nb de ligne de la 1 <sup>ère</sup> culture associée / nb de ligne de la 2 <sup>nde</sup> culture associée.	Sur combien de parcelles avez-vous pratiqué cette association de culture ?	
Voir Q141	Voir codes Q141	Voir codes Q141		
_ _	A.  _ _  B.  _ _  C.  _ _  D.  _ _  E.  _ _	 a)  _ _  a')    b)  _ _  b')  	   c)  _ _ / _ _ / _ _	_ _
_ _	A.  _ _  B.  _ _  C.  _ _  D.  _ _  E.  _ _	a)  _ _  a')  _ _  b)  _ _  b')  _ _	c)  _ _ / _ _ / _ _	_ _
_ _	A.  _ _  B.  _ _  C.  _ _  D.  _ _  E.  _ _	a)  _ _  a')  _ _  b)  _ _  b')  _ _	c)  _ _ / _ _ / _ _	_ _
_ _	A.  _ _  B.  _ _  C.  _ _  D.  _ _  E.  _ _	a)  _ _  a')  _ _  b)  _ _  b')  _ _	c)  _ _ / _ _ / _ _	_ _
_ _	A.  _ _  B.  _ _  C.  _ _  D.  _ _  E.  _ _	a)  _ _  a')  _ _  b)  _ _  b')  _ _	c)  _ _ / _ _ / _ _	_ _
_ _	A.  _ _  B.  _ _  C.  _ _  D.  _ _  E.  _ _	a)  _ _  a')  _ _  b)  _ _  b')  _ _	c)  _ _ / _ _ / _ _	_ _

## 2B - PLANTATION D'ARBRES

N°	Questions				Réponses	Code	Sauts
Q212	Depuis le naufrage du <i>Diola</i> (2003), avez-vous (vous ou un autre membre du ménage) planté de nouveaux arbres ?				1= Oui 0= Non	<input type="checkbox"/>	Si 0 → Q218
	Q213	Q214	Q215	Q216	Q217		
	Quel(s) arbre(s) avez-vous planté ? (voir codes)	Combien en avez-vous planté ?	En quelle année avez-vous planté le <u>premier</u> arbre ?	Où avez-vous planté principalement ces arbres ? 1=concession 2=champs de case 3=champ de brousse	Pour quelle raison <u>principale</u> les avez-vous plantés ? (voir codes)		
1	a) <input type="checkbox"/> <input type="checkbox"/> .....	a) <input type="checkbox"/> <input type="checkbox"/> <input type="checkbox"/> <input type="checkbox"/>	a) 20 <input type="checkbox"/> <input type="checkbox"/>	<input type="checkbox"/>	a) .....		
2	b) <input type="checkbox"/> <input type="checkbox"/> .....	b) <input type="checkbox"/> <input type="checkbox"/> <input type="checkbox"/> <input type="checkbox"/>	b) 20 <input type="checkbox"/> <input type="checkbox"/>	<input type="checkbox"/>	b) .....		
3	c) <input type="checkbox"/> <input type="checkbox"/> .....	c) <input type="checkbox"/> <input type="checkbox"/> <input type="checkbox"/> <input type="checkbox"/>	c) 20 <input type="checkbox"/> <input type="checkbox"/>	<input type="checkbox"/>	c) .....		
4	d) <input type="checkbox"/> <input type="checkbox"/> .....	d) <input type="checkbox"/> <input type="checkbox"/> <input type="checkbox"/> <input type="checkbox"/>	d) 20 <input type="checkbox"/> <input type="checkbox"/>	<input type="checkbox"/>	d) .....		
5	e) <input type="checkbox"/> <input type="checkbox"/> .....	e) <input type="checkbox"/> <input type="checkbox"/> <input type="checkbox"/> <input type="checkbox"/>	e) 20 <input type="checkbox"/> <input type="checkbox"/>	<input type="checkbox"/>	e) .....		
<b>Codes Q213 :</b> 1= Anacardier/Acajou; 2= Eucalyptus; 3= Moringa; 4= Manguier; 5= Njas/Kad; 6= Neems; 7= Prosopis; 8= Daf; 9= Mdoubaly; 10= Nebedaye; 11=jujubier (Ngic) ; 12=prunier d'Afrique (Aric) ; 99=Autre, préciser ; <b>Codes Q217 :</b> 1= Pour vendre; 2= Pour consommer; 3= Ombrage pour la concession ; 4= Pour fertiliser les champs; 5= Pour récupérer les sols salés; 6= Utilisés pour la construction; 7=pour le bois de chauffe ; 8=Utilisés pour fourrage bétail ; 9= Autre ;							

## 2C : Pratiques agricoles liées au mil

Maintenant nous aimerions parler des superficies que vous avez cultivées au cours des 5 dernières années. [Si l'enquête n'a pas cultivé au cours d'une année, inscrire 666]

La superficie totale de [Mil sanio, sunaa], que vous avez cultivées en 2013 et 2012 et 2011 et 2010 et 2009, correspond à combien de semoirs d'arachide? Combien de parcelles avez-vous exploité dans cette culture ?  [Enquêteur : Commencer par 2013. Si Non cultivé, METTEZ 666 sur la ligne semoir. Si en intercalaire METTEZ 777. Remplissez en semoirs].	Q218	Q219	Q220
	Mil Sanio	Mil sunaa traditionnel	Mil sunaa 3
	↓	↓	↓
2013	<input type="checkbox"/> <input type="checkbox"/> <input type="checkbox"/> <input type="checkbox"/> semoirs <input type="checkbox"/> <input type="checkbox"/> Nb de parc.	<input type="checkbox"/> <input type="checkbox"/> <input type="checkbox"/> <input type="checkbox"/> semoirs <input type="checkbox"/> <input type="checkbox"/> Nb de parc.	<input type="checkbox"/> <input type="checkbox"/> <input type="checkbox"/> <input type="checkbox"/> semoirs <input type="checkbox"/> <input type="checkbox"/> Nb de parc.
2012	<input type="checkbox"/> <input type="checkbox"/> <input type="checkbox"/> <input type="checkbox"/> semoirs <input type="checkbox"/> <input type="checkbox"/> Nb de parc.	<input type="checkbox"/> <input type="checkbox"/> <input type="checkbox"/> <input type="checkbox"/> semoirs <input type="checkbox"/> <input type="checkbox"/> Nb de parc.	<input type="checkbox"/> <input type="checkbox"/> <input type="checkbox"/> <input type="checkbox"/> semoirs <input type="checkbox"/> <input type="checkbox"/> Nb de parc.
2011	<input type="checkbox"/> <input type="checkbox"/> <input type="checkbox"/> <input type="checkbox"/> semoirs <input type="checkbox"/> <input type="checkbox"/> Nb de parc.	<input type="checkbox"/> <input type="checkbox"/> <input type="checkbox"/> <input type="checkbox"/> semoirs <input type="checkbox"/> <input type="checkbox"/> Nb de parc.	<input type="checkbox"/> <input type="checkbox"/> <input type="checkbox"/> <input type="checkbox"/> semoirs <input type="checkbox"/> <input type="checkbox"/> Nb de parc.
2010	<input type="checkbox"/> <input type="checkbox"/> <input type="checkbox"/> <input type="checkbox"/> semoirs <input type="checkbox"/> <input type="checkbox"/> Nb de parc.	<input type="checkbox"/> <input type="checkbox"/> <input type="checkbox"/> <input type="checkbox"/> semoirs <input type="checkbox"/> <input type="checkbox"/> Nb de parc.	<input type="checkbox"/> <input type="checkbox"/> <input type="checkbox"/> <input type="checkbox"/> semoirs <input type="checkbox"/> <input type="checkbox"/> Nb de parc.
2009	<input type="checkbox"/> <input type="checkbox"/> <input type="checkbox"/> <input type="checkbox"/> semoirs <input type="checkbox"/> <input type="checkbox"/> Nb de parc.	<input type="checkbox"/> <input type="checkbox"/> <input type="checkbox"/> <input type="checkbox"/> semoirs <input type="checkbox"/> <input type="checkbox"/> Nb de parc.	<input type="checkbox"/> <input type="checkbox"/> <input type="checkbox"/> <input type="checkbox"/> semoirs <input type="checkbox"/> <input type="checkbox"/> Nb de parc.

Si une seule année de culture → Q224

Si superficies identiques entre la date la plus récente et la plus ancienne → Q224

Si hausse ou baisse de la superficie entre la date la plus récente et la plus ancienne → Remplir questions suivantes

Q221	Pourquoi avez-vous diminué ou augmenté votre superficie cultivée ? [Enquêteurs : Relancer : plusieurs réponses possibles]
Mil sanio	a) ..... <input type="checkbox"/> <input type="checkbox"/> b) ..... <input type="checkbox"/> <input type="checkbox"/> c) ..... <input type="checkbox"/> <input type="checkbox"/>
Q222	
Sunaa traditionnel	a) ..... <input type="checkbox"/> <input type="checkbox"/> b) ..... <input type="checkbox"/> <input type="checkbox"/> c) ..... <input type="checkbox"/> <input type="checkbox"/>

<b>Q223</b>	
<b>Sunaa 3</b>	a) ..... <input type="text"/> <input type="text"/> b) ..... <input type="text"/> <input type="text"/> c) ..... <input type="text"/> <input type="text"/>

**Codes Q221 à Q223 (diminution si baisse des superficies):** 10= Pas assez de terres fertiles disponibles ; 11= pluies insuffisantes ou irrégulières ; 20= Abandon de terres pour se tourner vers d'autres activités ; 30= Main d'œuvre insuffisante ; 40= Superficie juste suffisante pour les besoins du ménage (moins de terres affectées par le CM) ; 50= Manque de semences/intrants/pesticide ; 51 = le produit ne se vend plus bien/ plus difficile à commercialiser ; 60= Maladie ; 88= Autre

<b>Codes Q221 à Q223 (augmentation si hausse des superficies) :</b>  10= Nouvelles terres héritées ou empruntées 20= Superficie cultivée était insuffisante pour les besoins du ménage 21 = pluies plus abondantes 30= Culture qui se vend bien, opportunité commerciale 40= Plus de terres ont été affectées par le CM  <u>Main d'œuvre disponible pour cultiver plus :</u> 41= A l'intérieur du ménage 42= Main d'œuvre payée	<u>Il faut produire plus pour anticiper des problèmes sur les cultures :</u> 51= Inondations 52= Sécheresses/manque de pluies 53= Pluies violentes 54= Vents violents 55= Feu 56= Ravageurs 98= Autre
---	--

<b>Q224</b>	Au cours de la saison pluvieuse 2013, combien de variétés différentes de mil avez-vous semé ?	<input type="text"/>	<b>Si 0→Q232</b>
<b>Q225</b>		<b>Var1</b> .....	<b>Var2</b> .....
<b>Q226</b>	Quel est le cycle de cette variété ?	<input type="text"/> <input type="text"/> <input type="text"/> <input type="text"/> jours	<input type="text"/> <input type="text"/> <input type="text"/> <input type="text"/> jours
<b>Q227</b>	Où avez-vous acquis la plupart de ces semences ? <b>Codes :</b> 1= Services de l'Etat (SDDR/DRDR) ; 2= PAFA ; 3= magasin spécialisé ; 4= ONG (CLUSA, World Vision) ; 5= Marché; 6= Auprès d'un paysan du village ; 7= Dans un autre village ; 8= Propre production ; 9= CR	<input type="text"/>	<input type="text"/>
<b>Q228</b>	S'agit-il d'une variété traditionnelle? [Enquêteur : 1= Oui; 0= Non ; 8=NSP]	<input type="text"/>	<input type="text"/>
<b>Q229</b>	Depuis combien d'années utilisez-vous cette variété ? (ENQ : METTEZ 77 si depuis toujours)	<input type="text"/> ans	<input type="text"/> ans
<b>Q230</b>	Cette année (2013), à quelle date avez-vous semé cette variété ? [Enquêteur : Si jour non connu, inscrire 32= Début ; 33= Milieu et 34= Fin du mois. Si NSP=99/99]	<input type="text"/> / <input type="text"/>	<input type="text"/> / <input type="text"/>
<b>Q231</b>	Avez-vous semé cette variété de mil à sec ? (ENQ : METTEZ 1 si semé à sec ; 0 si après 1 <sup>ère</sup> pluie utile et 6 si pas semé cette année)	En 2013 <input type="text"/> En 2012 <input type="text"/> En 2011 <input type="text"/> En 2010 <input type="text"/>	<input type="text"/> <input type="text"/> <input type="text"/> <input type="text"/>

<b>Q232</b>	<b>CONTROLE : vérifiez si une variété a été adoptée depuis moins de 10 ans en Q229</b> Le sanio aura été adopté depuis moins de 10 ans, si le paysan déclare avoir fait du sanio après avoir arrêté cette culture dans les années 90 et pendant plus de 10 ans.	0=Non 1=Oui	<input type="text"/> <b>Si 0→Q234</b>
-------------	--	----------------	--

<b>Q233</b>	Pourquoi avez-vous adopté cette nouvelle variété de mil ?	Var. <input type="text"/> ) ..... Var. <input type="text"/> ) ..... Var. <input type="text"/> ) .....	a) <input type="text"/> b) <input type="text"/> c) <input type="text"/>
-------------	---	---	---

<p>[Enq : Si plus de 3 variétés, considérer les trois variétés les plus utilisées (Q218).</p> <p>Ecrire la réponse spontanée, puis reporter le Code.</p> <p>Relancer de façon à obtenir plusieurs raisons]</p>	Var. ( )	a) ( )
	Var. ( )	b) ( )
	Var. ( )	c) ( )
	Var. ( )	a) ( )
	Var. ( )	b) ( )
	Var. ( )	c) ( )

<b>Codes Q233</b>  <b>Variété aux semences :</b> 11= Gratuites 12= Coutent peu cher 13= Plus faciles obtenir <b>Variété recommandée :</b> 21= Par agent technique d'Etat 22= Par une ONG 23= Par un parent/voisin	<b>Variété avantageuse car :</b> 30= Variété à meilleur rendement 31= Variété qui donne une farine plus nutritive 32= Variété qui donne une farine de meilleur goût 33= Variété qui donne un meilleur fourrage 34= Variété qui donne de meilleures tiges (construction) 35= Variété qui donne plus de farine 40= Variété qui permet de faire plusieurs récoltes dans la saison pluvieuse 41= Variété qui permet de récolter plus tôt 42= Variété qui permet de mieux répartir le travail dans la saison.	43= Variété utilisé pendant la soudure 50= Variété qui demande moins d'engrais/fumure 51= Variété qui pousse bien sur des sols pauvres 52= Variété mieux adaptées aux pluies abondantes  <b>Variété plus résistante :</b> 61= A la sécheresse/manque de pluies 62= Aux inondations 63= Aux vents violents 64= Aux pluies violentes 65= Aux mauvaises herbes (Striga) 66= Aux oiseaux 67= Aux insectes (Torog, Asél ou pinces oreilles, Mbouss, Sodie etc.) 70= Variété plus facile à revendre 80= Autres, précisez
--	---	--

<b>Q234</b>	Au cours des 10 dernières années, avez-vous arrêté d'utiliser au moins une variété de mil que vous utilisiez régulièrement (plusieurs années consécutives)? [1= Oui ; 0= Non]	( )	Si non → Q240
-------------	--	-----	------------------

		Var 1	Var 2
<b>Q235</b>	Quel était le cycle de cette variété de mil abandonnée ?	( ) ( ) ( ) ( ) jours	( ) ( ) ( ) ( ) jours
<b>Q236</b>	Où vous fournissiez-vous en semences ? <b>Codes :</b> 1= Services de l'Etat (SDDR/DRDR) ; 2= PAFA ; 3= magasin spécialisé ; 4= ONG (CLUSA, World Vision ; 4= Marché ; 5= Auprès d'un paysan du village ; 6= Auprès d'un paysan d'un autre village ; 7= Propre production ; 8= CR	( )	( )
<b>Q237</b>	Quel était le nom de cette variété de mil ?	.....	.....
<b>Q238</b>	Pendant combien d'années l'avez-vous abandonnée au cours de ces 10 dernières années ?	( )	( )
<b>Q239</b>	Pourquoi avez-vous arrêté d'utiliser cette variété de mil ? [Enq : RELANCEZ. Plusieurs réponses possibles.]	a) ..... ( ) b) ..... ( ) c) ..... ( )	a) ..... ( ) b) ..... ( ) c) ..... ( )

<b>Codes Q239</b>	<b>Variété qui a l'inconvénient de :</b> 40= Variété à moins bon rendement 31= Variété qui donne une farine moins nutritive 32= Variété qui donne une farine moins bon goût 50= Variété qui met beaucoup de temps à mûrir 51= Variété qui donne moins de fourrage 52= Variété qui donne de moins bonnes tiges 53= Variété qui donne des grains moins intéressants (goût, grosseur...) 60= Variété qui demande beaucoup d'engrais/ fumure 61= Variété qui pousse mal sur les sols pauvres 62= Variété qui demande beaucoup de travail 63= Variété qui appauvrit les sols	<b>Variété pas assez résistante :</b> 71= A la sécheresse/manque de pluies 72= Aux inondations 73= Aux vents violents 74= Aux pluies abondantes ou violentes 75= Aux mauvaises herbes (Striga) 76= Aux insectes ( <i>Torog, Asél</i> ou pincées oreilles, <i>Mbouss, Sodie</i> etc.) 80= Variété difficile à revendre 90= Variété moins appréciée pour son goût, sa cuisine 88= Autres, précisez
<b>Variété aux semences :</b> 11= Coutent trop cher 12= Difficiles à obtenir		
<b>Abandon recommandé :</b> 31= Par Agent technique de l'Etat/PAFA/CR 32= Par une ONG 33= Par un parent/voisin		

<b>Q240</b>	<b>CONTRÔLE : L'enquête a-t-il cultivé du mil sanio/matye en 2013 ?</b> <i>(Enquêteur : voir Q201)</i>	1= Oui 0 = Non	<input type="checkbox"/>	<b>Si 0 → Q260</b>				
<b>Q241</b>	En quelle année la culture du mil sanio/matye a-t-elle repris dans <b>votre village</b> ? <i>(Enquêteur : NOTEZ 0000 si la culture n'a jamais disparu. <b>RELANCEZ</b> pour obtenir la date la plus précise.)</i>		<input type="text"/>					
<b>Q242</b>	Parmi les villages voisins, quels sont ceux qui ont fait du sanio <u>avant</u> votre village ? <i>(ENQUÊTEUR : écrire en clair le nom des villages. 3 maximum)</i>	NE PAS REMPLIR les codes villages  <i>Si pas de villages voisins METTEZ 66 en Q323a</i>	<b>Q323a</b> ..... <b>Q323b</b> ..... <b>Q323c</b> .....	<input type="text"/> <input type="text"/> <input type="text"/>				
<b>Q243</b>	Quand vous avez commencé à cultiver vos propres champs, est-ce que vous semiez déjà du mil sanio/matye ?	1= Oui 0 = Non	<input type="checkbox"/>					
<b>Q244</b>	D'après vous, pourquoi le mil sanio/matye avait disparu (ou beaucoup diminué) dans les cultures du village ? <i>(Enquêteur : NOTEZ les deux premières réponses données spontanément. Inscrive les codes de Q316, voir ci-dessus)</i>	<b>Voir codes 239</b>	<table border="1" style="width: 50px; height: 50px; margin: auto;"><tr><td style="width: 25px; height: 25px;"></td><td style="width: 25px; height: 25px;"></td></tr><tr><td style="width: 25px; height: 25px;"></td><td style="width: 25px; height: 25px;"></td></tr></table>					
<b>Q245</b>	En quelle année avez-vous commencé à cultiver le mil sanio/matye (ou recommencé après avoir cessé la culture pendant plusieurs années) ? <i>(Enquêteur : NOTEZ 0000 si la culture n'a jamais été abandonnée par le répondant)</i>		<input type="text"/>	<b>Si Q245=0000 passez à Q248</b>				
<b>Q246</b>	Qui vous a donné l'idée/conseillé de faire (ou de refaire) du mil <i>sanio/matye</i> au cours des 10 dernières années?	1= parent du village 2= Parent d'un autre village 3=pers. non apparentée du même village 4=pers. non apparentée d'un autre village 5= Mes propres observations 6= agent technique 7= autres, précisez	<input type="text"/>	<b>Si Q246= 2, 4 ou 7</b> inscrire le lieu de résidence (village, région)				
<b>Q247</b>	<u>La première fois</u> , comment vous êtes-vous procuré les semences ?	1= parent du village 2= parent d'un autre village 3=voisin du même village 4= personne d'un autre village 5= marché 6= Service de l'Etat (SDDR/DRDR ou CR) 7= autres, précisez	<input type="text"/>	<b>Si Q247= 2, 4 ou 7</b> inscrire le lieu de résidence (village, région)				
<b>Q248</b>	<u>Le plus souvent</u> , vous semez le mil <i>sanio/matye</i> dans :	1= champs de case 2= champs de brousse	<input type="checkbox"/>					

	(Enquêteur : LISEZ les réponses possibles)							
Q249	Sur quel sol le cultivez-vous habituellement :	1= Dek 2= Dior	3= Dek/Dior	<input type="checkbox"/>				
Q250	S'agit-il de parcelles bien fumées ou peu fumées ?	1= parcelles bien fumées 2= parcelles peu fumées	3= pas du tout	<input type="checkbox"/>				
Q251	Principalement, cultivez-vous le mil sanio/matye en culture unique, en intercalaire ou en bordure de champs ?		1= culture unique 2= intercalaire	<input type="checkbox"/> Si Q251=1 → Q253				
Q252	Généralement, à quelles autres cultures associez-vous le mil/sanio ? (Enquêteur : NOTEZ les deux premières réponses données spontanément. Inscrive les codes de la fiche technique)	Code : reportez-vous à la fiche technique		<table border="1"><tr><td> </td><td> </td></tr><tr><td> </td><td> </td></tr></table>				
Q253	Pratiquez-vous la rotation des cultures dans les champs où vous cultivez le mil sanio?		1= oui 0= non	<input type="checkbox"/> Si 0 → Q255				
Q254	Avec quelles cultures alternez-vous la culture du sanio ? (Enquêteur : NOTEZ les deux premières réponses données spontanément. Inscrive les codes de la fiche technique)	Code : reportez-vous à la fiche technique		<table border="1"><tr><td> </td><td> </td></tr><tr><td> </td><td> </td></tr></table> Q331a Q331b				
Q255	Pourriez-vous me dire si, selon vous, la culture du mil sanio a les avantages suivants :  1= d'accord ; 0= pas d'accord	1= meilleurs rendements 2= permet d'avoir du meilleur fourrage (bétail) 3= permet d'avoir de meilleures tiges (construction) 4= Grains ont meilleur goût 5= Grains plus nourrissants 6= plus résistant aux oiseaux 7= plus résistants aux insectes 8= plus résistants aux mauvaises herbes 9= demande moins d'engrais 10= demande moins de travail 11= Permet de mieux étaler les travaux des champs	1 <input type="checkbox"/> 2 <input type="checkbox"/> 3 <input type="checkbox"/> 4 <input type="checkbox"/> 5 <input type="checkbox"/> 6 <input type="checkbox"/> 7 <input type="checkbox"/> 8 <input type="checkbox"/> 9 <input type="checkbox"/> 10 <input type="checkbox"/> 11 <input type="checkbox"/>					
Q256	Pourriez-vous me dire si, selon vous, la culture du mil sanio a les inconvénients suivants :  1= d'accord ; 0= pas d'accord	1= Pas assez résistant aux insectes 2= Pas assez résistant au manque de pluies 3= Ne convient pas à un hivernage court 4= demande plus d'engrais 5= demande plus de travail 6= Ne donne pas de bons rendements 7= produit un fourrage de moins bonne qualité 8= Céréale plus difficile à récolter	1 <input type="checkbox"/> 2 <input type="checkbox"/> 3 <input type="checkbox"/> 4 <input type="checkbox"/> 5 <input type="checkbox"/> 6 <input type="checkbox"/> 7 <input type="checkbox"/> 8 <input type="checkbox"/>					
Q257	On dit que l'hivernage 2011 a été mauvais au Sénégal pour le mil sanio/ matye. Est-ce que cela a été votre cas ?		1= oui 2= non, les rendements ont été bons 3= pas cultivé le sanio cette année-là	<input type="checkbox"/> Si 2 ou 3 → Q259				
Q258	Qu'avez-vous fait l'année suivante ?	1= pas de changement 2= réduit les superficies 3= abandon de la culture 4= augmenté les superficies 5= augmenté l'engrais organique ou minéral 6= autres, précisez	<input type="checkbox"/> ..... ..... .....					
Q259	Aujourd'hui, seriez-vous prêt à abandonner la culture du sanio pour mettre à la place une culture plus rémunératrice, comme la pastèque par exemple ?		1= Oui 0 = Non	<input type="checkbox"/> PASSEZ à Q261				
Q260	Pourquoi n'avez-vous pas fait de mil sanio en 2013 ?	1= Le mil sunaa suffit aux besoins alimentaires du ménage 2= trop de risque avec les insectes 3= pas assez de pluies	..... _ _  ..... _ _					

	(ENQ : NOTEZ les deux raisons les plus importantes)	4= pluies trop irrégulières d'une année à l'autre 5= culture demande trop de travail, trop longtemps 6= Pas assez de terres 7= pas assez de main-d'œuvre 8= Autres, précisez	
--	---	--	--

Nous aimerions parler maintenant des difficultés importantes (de toutes sortes) que vous avez connues au cours des 5 dernières années.

**Q261.** Avez-vous vécu des difficultés importantes qui vous ont touché, vous ou votre ménage ? (1= Oui, 0= Non)  si 0 → **Q301**

<b>Q262</b>	<b>Q263</b>
Au cours des 5 dernières années, quelles sont les <u>difficultés importantes</u> auxquelles vous avez dû faire face?	Parmi ces <u>difficultés importantes</u> , laquelle est la plus grave ? Et ensuite ?
<i>[Enquêteur : relancer de façon à obtenir tous les dangers rencontrés par la personne interrogée]</i>	<i>[Enquêteur : ordonner les dangers cités par ordre d'importance de 1 à 3]</i>
a) .....	<input type="checkbox"/>
b) .....	<input type="checkbox"/>
c) .....	<input type="checkbox"/>
d) .....	<input type="checkbox"/>
e) .....	<input type="checkbox"/>

### SECTION 3: DEPENSES DU MENAGE

[Enquêteur : Demander la permission au CM de convier pour l'entretien sa ou ses femmes afin de vous aider à obtenir une description fidèle des dépenses ménage, particulièrement pour la partie dépenses alimentaires]

#### 3A : Dépenses alimentaires du ménage

Maintenant nous aimerions parler de ce que vous avez mangé ou acheté dans le ménage au cours des 7 derniers jours. Je vais vous citer des produits et j'aimerais savoir pour chacun d'eux si vous ou d'autres membres du ménage en ont mangé/bu ces 7 derniers jours.

[Enquêteur : s'assurer que **l'enquête peut situer il y a 7 jours** en reliant avec le jour du marché le plus proche de la zone de collecte. A chaque fois, répéter la période de référence de 7 jours.]

Code Produit		Q301	Q302	Q303		Q304		Q305
		Au cours des <u>7 derniers jours</u> , avez-vous mangé/bu ces aliments <u>à l'intérieur du ménage</u> ?  1= <i>Oui</i> ; 0= <i>Non</i>  <b>Si 0 → ligne suivante</b>	<u>Avez-vous acheté</u> de ces produits consommés ?  0= Non; 1= Don ; 2= Troc ; 3= Oui, moins du quart consommé; 4= Oui, entre 1/4 et la moitié; 5= Oui, entre la moitié et 3/4; 6= Oui, entre 3/4 et la totalité; 7= Oui, la totalité;  <b>Si 7 → Q304</b>	Au cours des <u>7 derniers jours</u> , quelle quantité de ce produit, <u>que vous n'avez pas acheté</u> avec de l'argent, avez-vous consommé dans le ménage ?  <b>Si Q302=0 ou 1 ou 2 → ligne suivante</b>	Quantité	Unité <sup>1</sup>	Quantité	Unité <sup>1</sup>
<b>10</b>	<b>Céréales</b>							
11	Sorgho	<input type="checkbox"/>	<input type="checkbox"/>	<input type="text"/>	<input type="text"/>	<input type="text"/>	<input type="text"/>	<input type="text"/> F
12	Mil	<input type="checkbox"/>	<input type="checkbox"/>	<input type="text"/>	<input type="text"/>	<input type="text"/>	<input type="text"/>	<input type="text"/> F
13	Maïs	<input type="checkbox"/>	<input type="checkbox"/>	<input type="text"/>	<input type="text"/>	<input type="text"/>	<input type="text"/>	<input type="text"/> F
16	Riz	<input type="checkbox"/>	<input type="checkbox"/>	<input type="text"/>	<input type="text"/>	<input type="text"/>	<input type="text"/>	<input type="text"/> F
17	Pain	<input type="checkbox"/>	<input type="checkbox"/>	<input type="text"/>	<input type="text"/>	<input type="text"/>	<input type="text"/>	<input type="text"/> F
<b>30</b>	<b>Haricots, Noix et Racines</b>							
32	Haricots	<input type="checkbox"/>	<input type="checkbox"/>	<input type="text"/>	<input type="text"/>	<input type="text"/>	<input type="text"/>	<input type="text"/> F
33	Arachides et dérivés	<input type="checkbox"/>	<input type="checkbox"/>	<input type="text"/>	<input type="text"/>	<input type="text"/>	<input type="text"/>	<input type="text"/> F
34	Manioc	<input type="checkbox"/>	<input type="checkbox"/>	<input type="text"/>	<input type="text"/>	<input type="text"/>	<input type="text"/>	<input type="text"/> F
<b>40</b>	<b>Huiles, condiments</b>							
41	Huile	<input type="checkbox"/>	<input type="checkbox"/>	<input type="text"/>	<input type="text"/>	<input type="text"/>	<input type="text"/>	<input type="text"/> F
42	Cube type Maggi	<input type="checkbox"/>	<input type="checkbox"/>	<input type="text"/>	<input type="text"/>	<input type="text"/>	<input type="text"/>	<input type="text"/> F
43	Moutarde	<input type="checkbox"/>	<input type="checkbox"/>	<input type="text"/>	<input type="text"/>	<input type="text"/>	<input type="text"/>	<input type="text"/> F
44	Pâte de tomate	<input type="checkbox"/>	<input type="checkbox"/>	<input type="text"/>	<input type="text"/>	<input type="text"/>	<input type="text"/>	<input type="text"/> F
45	Oseille	<input type="checkbox"/>	<input type="checkbox"/>	<input type="text"/>	<input type="text"/>	<input type="text"/>	<input type="text"/>	<input type="text"/> F

**Codes Q303 et Q304** : 1= Unité ; 2= Grammes ; 3= Kg ; 4= Litres ; 5= Bouteille de 0.5L ; 6= Bouteille d'1,5L ; 7= sachet ; 8=lot (ou tas) de 2 unités, 9=lot (ou tas) de 3 unités, 10=lot (ou tas) de 4 unités, etc. [Enquêteur : convertir en unités les légumes frais, les œufs et les fruits frais] ; 20=poignée.



Code Produit		Q301	Q302	Q303		Q304		Q305
		Au cours des <u>7 derniers jours</u> , avez-vous mangé/bu ces aliments <u>à l'intérieur du ménage</u> ?  1= <i>Oui</i> ; 0= <i>Non</i>  <b>Si 0 → ligne suivante</b>	<u>Avez-vous acheté</u> de ces produits consommés ?  0= Non; 1= Don ; 2= Troc ; 3= Oui, moins du quart consommé; 4= Oui, entre 1/4 et la moitié; 5= Oui, entre la moitié et 3/4; 6= Oui, entre 3/4 et la totalité; 7= Oui, la totalité;  <b>Si 7 → Q304</b>	Au cours des <u>7 derniers jours</u> , quelle quantité de ce produit, <u>que vous n'avez pas acheté</u> avec de l'argent, avez-vous consommé dans le ménage ?  <b>Si Q302=0 ou 1 ou 2 → ligne suivante</b>		Au cours des <u>7 derniers jours</u> , quelle quantité de ce produit avez-vous <u>acheté et consommé</u> dans le ménage ?  [ENQ : <i>Seuls les produits suivants peuvent être achetés et ne pas être consommé la même semaine (oignons, riz, huile, poissons, sucre, lait, café)</i> ]		Pour ce(s) produit(s) acheté(s) et consommé(s), combien votre ménage a-t-il dépensé ?  [Enquêteur : <i>Si acheteur non présent, estimer avec l'enquête</i> <i>Si produit acheté et consommé en partie ESTIMEZ le coût de cette partie</i> ]
				Quantité	Unité <sup>1</sup>	Quantité	Unité <sup>1</sup>	
<b>50</b>	<b>Légumes frais</b>							
51	Tomates	<input type="checkbox"/>	<input type="checkbox"/>	<input type="text"/>	<input type="text"/>	<input type="text"/>	<input type="text"/>	<input type="text"/> F
52	Oignons	<input type="checkbox"/>	<input type="checkbox"/>	<input type="text"/>	<input type="text"/>	<input type="text"/>	<input type="text"/>	<input type="text"/> F
53	Gombo	<input type="checkbox"/>	<input type="checkbox"/>	<input type="text"/>	<input type="text"/>	<input type="text"/>	<input type="text"/>	<input type="text"/> F
54	Piments	<input type="checkbox"/>	<input type="checkbox"/>	<input type="text"/>	<input type="text"/>	<input type="text"/>	<input type="text"/>	<input type="text"/> F
55	Aubergines	<input type="checkbox"/>	<input type="checkbox"/>	<input type="text"/>	<input type="text"/>	<input type="text"/>	<input type="text"/>	<input type="text"/> F
55	Patates	<input type="checkbox"/>	<input type="checkbox"/>	<input type="text"/>	<input type="text"/>	<input type="text"/>	<input type="text"/>	<input type="text"/> F
<b>60</b>	<b>Fruits</b>							
61	Bananes	<input type="checkbox"/>	<input type="checkbox"/>	<input type="text"/>	<input type="text"/>	<input type="text"/>	<input type="text"/>	<input type="text"/> F
62	Oranges	<input type="checkbox"/>	<input type="checkbox"/>	<input type="text"/>	<input type="text"/>	<input type="text"/>	<input type="text"/>	<input type="text"/> F
63	Pastèque	<input type="checkbox"/>	<input type="checkbox"/>	<input type="text"/>	<input type="text"/>	<input type="text"/>	<input type="text"/>	<input type="text"/> F
<b>70</b>	<b>Volaille et œufs</b>							
71	Volaille	<input type="checkbox"/>	<input type="checkbox"/>	<input type="text"/>	<input type="text"/>	<input type="text"/>	<input type="text"/>	<input type="text"/> F
72	Œufs	<input type="checkbox"/>	<input type="checkbox"/>	<input type="text"/>	<input type="text"/>	<input type="text"/>	<input type="text"/>	<input type="text"/> F
<b>80</b>	<b>Viande</b>							
81	Bœuf, Mouton, Chèvre	<input type="checkbox"/>	<input type="checkbox"/>	<input type="text"/>	<input type="text"/>	<input type="text"/>	<input type="text"/>	<input type="text"/> F
82	Viande sauvage	<input type="checkbox"/>	<input type="checkbox"/>	<input type="text"/>	<input type="text"/>	<input type="text"/>	<input type="text"/>	<input type="text"/> F
<b>90</b>	<b>Poissons</b>	<input type="checkbox"/>	<input type="checkbox"/>	<input type="text"/>	<input type="text"/>	<input type="text"/>	<input type="text"/>	<input type="text"/> F
<b>100</b>	<b>Lait et dérivés</b>							
101	Lait frais, caillé ou <u>en</u> <u>poudre</u>	<input type="checkbox"/>	<input type="checkbox"/>	<input type="text"/>	<input type="text"/>	<input type="text"/>	<input type="text"/>	<input type="text"/> F
103	Fromage	<input type="checkbox"/>	<input type="checkbox"/>	<input type="text"/>	<input type="text"/>	<input type="text"/>	<input type="text"/>	<input type="text"/> F
<b>120</b>	<b>Sucre</b>	<input type="checkbox"/>	<input type="checkbox"/>	<input type="text"/>	<input type="text"/>	<input type="text"/>	<input type="text"/>	<input type="text"/> F
121	Café <u>touba</u>	<input type="checkbox"/>	<input type="checkbox"/>	<input type="text"/>	<input type="text"/>	<input type="text"/>	<input type="text"/>	<input type="text"/> F
130	Autres	<input type="checkbox"/>	<input type="checkbox"/>	<input type="text"/>	<input type="text"/>	<input type="text"/>	<input type="text"/>	<input type="text"/> F

### 3B : Dépenses non alimentaires du ménage

Maintenant nous aimerions parler de ce que vous avez acheté pour le ménage **au cours des 30 derniers jours**. [Enquêteur : D'abord, s'assurer que l'enquêté peut situer il y a **30 jours ou un mois**]

Code Produit			Q306	Q307
			Au cours des <b>30 derniers jours</b> , avez-vous acheté pour le ménage: 1= Oui ; 0= Non	Combien avez-vous dépensé au total ?
<b>150</b>	<b>Energie</b>			
151	Essence pour les transports		<input type="checkbox"/>	<input type="text"/> CFA
152	Essence pour l'éclairage (groupe électrogène)		<input type="checkbox"/>	<input type="text"/> CFA
153	Pétrole lampe		<input type="checkbox"/>	<input type="text"/> CFA
154	Gaz		<input type="checkbox"/>	<input type="text"/> CFA
155	Electricité		<input type="checkbox"/>	<input type="text"/> CFA
156	Bougies		<input type="checkbox"/>	<input type="text"/> CFA
157	Piles lampes chinoises/ lampes torches...		<input type="checkbox"/>	<input type="text"/> CFA
158	Bois de chauffe, Charbon		<input type="checkbox"/>	<input type="text"/> CFA
159	Allumettes, Briquets		<input type="checkbox"/>	<input type="text"/> CFA
<b>160</b>	<b>Eau (pour le ménage et le bétail)</b>		<input type="checkbox"/>	<input type="text"/> CFA
<b>170</b>	<b>Crédit de téléphone (téléphone du CM)</b>		<input type="checkbox"/>	<input type="text"/> CFA
<b>171</b>	<b>Nombre de téléphones dans le ménage</b>		<input type="text"/> nb de téléphones	
<b>180</b>	<b>Transport (Taxi-moto, taxi-brousse, charrettes...)</b>		<input type="checkbox"/>	<input type="text"/> CFA
<b>190</b>	<b>Savon, Savon en poudre, Lessive</b>		<input type="checkbox"/>	<input type="text"/> CFA
200	Autres.....		<input type="checkbox"/>	<input type="text"/> CFA
<b>Q308</b>	<b>Au cours des 12 derniers mois</b> , a combien estimez-vous les dépenses du ménage liées :  [Enquêteur : citer chaque modalité]	a) À la santé (Médicaments et frais de médecin)		<input type="text"/> CFA
		b) À la scolarité des enfants (frais de scolarité, de matériel scolaire et de transport)? [Enquêteur : Année scolaire 2012-13. Si pas d'enfant scolarisé, inscrire 9 999 999]		<input type="text"/> CFA
		c) Aux réparations pour la maison		<input type="text"/> CFA
		d) Aux réparations pour auto, moto, vélo (du CM)		<input type="text"/> CFA
		e) Aux réparations pour charrette, matériel agricole		<input type="text"/> CFA
		f) Aux cérémonies organisées par vous-même ou que vous avez soutenues (baptêmes, mariages, communions, funérailles, tabaski) ?		<input type="text"/> CFA
		g) A l'achat de semences		<input type="text"/> CFA
		h) A l'achat d'animaux (chevaux, bovins, ovins, caprins...)		<input type="text"/> CFA
		i) À l'achat d'engrais / pesticides		<input type="text"/> CFA
<b>Q309</b>	Quelle somme d'argent considérez-vous personnellement comme minimum pour couvrir les besoins de votre ménage chaque mois ?  [Enquêteur : Cela signifie qu'en dessous de cette somme vous ne pourriez subvenir à vos propres besoins ni à ceux des personnes qui dépendent de vous]			<input type="text"/> CFA

### 3C : Autosuffisance alimentaire

<b>Q310</b>	Depuis le naufrage du <i>Diola</i> , avez-vous été confronté à une situation où vous n'avez pas eu assez de nourriture pour nourrir le ménage ?	1= Oui 0= Non	<input type="checkbox"/>	<b>Si 0 → Q315</b>
<b>Q311</b>	Si oui, combien de fois est-ce arrivé ?		<input type="text"/>	
<b>Situation</b> [Enq : commencer par l'année la plus sévère]	<b>Q312</b> En quelle <u>année</u> cela est-il arrivé ?	<b>Q313</b> Au cours de quel <u>mois</u> cela est-il arrivé ?	<b>Q314</b> Quelles en étaient les causes ? [Enquêteur : Inscrire la réponse puis coder. Relancer pour obtenir plusieurs réponses]	

1	_ _ _ _	_ _	..... _ _
			..... _ _
			..... _ _
2	_ _ _ _	_ _	..... _ _
			..... _ _
			..... _ _
3	_ _ _ _	_ _	..... _ _
			..... _ _
			..... _ _

Codes Q314		
<u>Les cultures n'ont pas assez donné :</u>	<u>Culturs détruites :</u>	<u>Besoins alimentaires du ménage plus importants :</u>
10= manque de pluies	31= Inondations	41= Cérémonie
11= Par manque d'engrais	32= Pluies violentes	42= Accueil de personnes dans le ménage
12= Par manque de surfaces	33= Vents violents	50= Prix de la nourriture trop élevés
13= Mauvaise fertilité des sols	34= Feu	60 = Maladie, décès
14= salinité des terres	35= Ravageurs/criquets	88= Autre
20= Sécheresse / pluies irrégulières		

<b>Q315</b>	Au cours des <u>7 derniers jours</u> , pendant combien de jours le ménage a-t-il pu assurer les trois repas pour tous les membres du ménage présents ?	_	
<b>Q316</b>	Au cours du <u>mois d'août dernier</u> , avez-vous pu respecter les 3 repas tous les jours pour tous les membres du ménage présents ?	_	1=Oui 0= Non

**Y A-T-IL QUELQUE CHOSE QUE VOUS VOUDRIEZ AJOUTER A PROPOS DES SUJETS DONT NOUS AVONS PARLE ?**

.....

.....

**HEURE DE FIN DE L'INTERVIEW**      Heures : |\_|\_|    Minutes : |\_|\_|

**MERCI POUR VOTRE COLLABORATION**

ACCUEIL DE L'ENQUETE (E)	IMPRESSION DE L'ENQUETEUR
1    Très bon	1    Enquête facile
2    Bon	2    Enquête un peu difficile
3    Moyen	3    Enquête difficile
4    Médiocre	
5    Mauvais	

**Q401** En quelle langue l'entretien s'est-il déroulé ?      |\_|\_|

**Codes:**1= Sereer; 2= Wolof; 3= Peuhl/Toucouleur; 88= Autre langue; 60= Français ;

**Q402** À l'exception de la section Dépenses, l'entretien s'est-il fait en présence d'autres personnes ?      |\_|

[Enquêteur : 1= Oui ; 0= Non]

Nom de l'enquêteur      |\_|\_|      Date      \_\_\_\_\_ 201\_\_

**Commentaires/Appréciations**

.....  
.....  
.....  
.....

---

Nom du chef d'équipe \_\_\_\_\_ | | | |

Date \_\_\_\_\_ 201\_\_

**Commentaires/Appréciations**

.....  
.....  
.....

---

Nom du contrôleur \_\_\_\_\_ | | | |

Date \_\_\_\_\_ 201\_\_

**Commentaires/Appréciations**

.....  
.....  
.....

---

Agent de saisie \_\_\_\_\_ | | | |

Date \_\_\_\_\_ 2014