

Projet "Idéaux et comportements de fécondité dans une zone rurale au Sénégal" (ICOFEC).

*Enquête "Opinions, attitudes et
comportements relatifs à la vie familiale » -
Volet Opinions (OPINION)*

Rapport d'analyse

*Agnès Adjamagbo, IRD
Valérie Delaunay, IRD*

*Mis à jour et complété le 10/11/2020
avec le concours de Nourou-Dine Yessoufou,*

Table des matières

Table des matières	3
I. Présentation de l'enquête	7
1 Brève présentation et Objectifs	7
2 L'enquête qualitative préliminaire	8
2.1 Méthodologie d'enquête.....	8
2.2 Choix des villages d'enquête.....	8
2.3 Echantillonnage.....	8
3 Construction du questionnaire d'opinion	9
II. Caractéristiques de la population enquêtée	11
1 Nombre de ménages, d'hommes et de femmes enquêtés selon le village et la zone d'activité 11	
2 Répartition selon la zone d'activité, le sexe et l'âge	11
2.1 Groupe des Hommes	11
2.2 Groupe des Femmes.....	12
III. Analyse des opinions par sexe, zone d'activité et village	13
1 On vit mieux au village qu'à la ville	13
2 Dakar gâte les jeunes filles qui y vont pour être des bonnes	14
3 Toute femme qui offense son mari mérite correction	16
4 Il est honteux pour une femme de rester célibataire trop longtemps	17
5 A Dakar, il est beaucoup plus facile de s'amuser avec les filles qu'au village	18
6 C'est au mari de décider combien d'enfants il faut avoir	19
7 C'est bon de laisser sa femme produire jusqu'à la ménopause	20
8 C'est mieux d'envoyer les enfants à l'école que de les envoyer aux champs	21
9 Habiller, nourrir les enfants, c'est vraiment difficile	22
10 La mortalité des jeunes est plus forte aujourd'hui	23
11 Quand on ne veut plus tomber en grossesse c'est mieux de demander conseil aux femmes aînées	24
12 La migration permet de faire vivre la famille au village	25
13 C'est normal qu'une femme célibataire ait des relations sexuelles	26
14 Les dépenses de mariage sont trop fortes	27
15 La jeune fille doit accepter le mari qu'on lui propose	28
16 Le mari doit s'occuper seul des dépenses de la famille	29
17 Une femme célibataire qui a un enfant est une femme respectable	30
18 A Dakar, les jeunes filles s'amuse plus avec les garçons	31

19	<i>Au dispensaire on peut guérir toutes les fièvres</i>	32
20	<i>L'adultère est une faute grave pour une femme mariée</i>	33
21	<i>Le travail au village rapporte plus d'argent qu'à Dakar</i>	34
22	<i>Il est normal que les femmes aident les maris à payer les dépenses de la famille</i>	35
23	<i>Une femme mariée avec un musulman a le droit de refuser une co épouse</i>	36
24	<i>Si la femme mariée dirige la maison, les enfants seront mauvais</i>	37
25	<i>Même si un homme n'est pas marié, il peut avoir des relations sexuelles.....</i>	38
26	<i>C'est bien qu'un garçon ait des copines avant de se marier.....</i>	39
27	<i>Le libertinage existe seulement en ville.....</i>	40
28	<i>On doit conseiller aux jeunes filles les méthodes de contraception.....</i>	41
29	<i>Se reposer 3 à 4 ans entre les naissances, c'est trop</i>	42
30	<i>Si tu n'as pas d'enfants, tu vas travailler jusqu'à ta mort</i>	43
31	<i>Aujourd'hui, faire autre chose que l'agriculture c'est mieux.....</i>	44
32	<i>Quand un enfant a de la fièvre, c'est mieux de le conduire chez le guérisseur</i>	45
33	<i>C'est bien qu'une fille ait des copains avant de se marier.....</i>	46
34	<i>Avoir 5 enfants, c'est suffisant.....</i>	47
35	<i>Le planning familial peut aider à espacer les naissances</i>	48
36	<i>C'est à la femme de décider combien d'enfants il faut</i>	49
37	<i>Les enfants sont les futurs soutiens de notre vieillesse</i>	50
38	<i>La vie d'avant est meilleure que celle d'aujourd'hui.....</i>	51
39	<i>Les gens vivent plus vieux aujourd'hui</i>	52
40	<i>Le travail à Dakar rapporte plus d'argent qu'au village</i>	53
41	<i>Les soins du dispensaire sont plus chers que ceux du guérisseur.....</i>	54
42	<i>La vie est difficile pour une jeune fille au village</i>	55
43	<i>Avec une seule épouse, on a moins de problèmes</i>	56
44	<i>La jeune fille doit choisir elle-même le mari qu'elle veut</i>	57
45	<i>Une bonne épouse doit faire tout ce que son mari lui demande</i>	58
46	<i>Il vaut mieux épouser une fille qui a fait Dakar</i>	59
47	<i>Un individu ne peut savoir combien d'enfants suffisent, seul Dieu le sait</i>	60
48	<i>Il est bon qu'une femme se repose 3 à 4 ans entre les naissances.....</i>	61
49	<i>Un homme peut conseiller à sa femme de faire quelque chose pour ne plus faire d'enfants</i>	62
50	<i>Un enfant qui va à l'école doit aussi apprendre le travail des champs.....</i>	63
51	<i>On gagne plus d'argent en cultivant les champs qu'en travaillant à la ville.....</i>	64
52	<i>Quand on ne veut plus tomber en grossesse il faut aller au dispensaire</i>	65
53	<i>Les soins du dispensaire sont meilleurs que ceux du guérisseur.....</i>	66

54	<i>La vie à Dakar est difficile pour une jeune fille</i>	67
55	<i>C'est plus facile pour un homme de prendre une épouse aujourd'hui qu'avant</i>	68
56	<i>Un homme marié qui a une relation intime avec une autre personne que sa femme commet une grave erreur.....</i>	69
57	<i>On peut gagner plus d'argent en allant à l'école qu'en faisant les travaux des champs.....</i>	70
58	<i>Le trop plein d'enfants crée une vie de famille à problème.....</i>	71
59	<i>Il est mieux d'épouser une fille restée au village</i>	72
60	<i>Même si tu as des enfants, tu vas continuer à travailler jusqu'à ta mort.</i>	73
61	<i>Quand un enfant a de la fièvre, c'est mieux de le conduire au dispensaire</i>	74
62	<i>Un bon mari doit acheter tout ce que la femme veut (habits, cérémonies)</i>	75
63	<i>C'est aux parents de choisir une épouse pour leur fils</i>	76
64	<i>La vie d'aujourd'hui est plus facile qu'avant</i>	77
IV.	<i>Analyse multidimensionnelle des opinions</i>	78
1.	<i>ACM sur l'ensemble de la population et par sexe avec la zone d'activité en supplémentaire</i>	78
2.	<i>ACM par zone d'activité et par sexe.....</i>	80
2.1.	<i>ACM en zone d'activité intense avec l'âge en supplémentaire</i>	80
2.2.	<i>ACM en zone d'activité moyenne avec l'âge en supplémentaire</i>	80
2.3.	<i>ACM en zone d'activité faible avec l'âge en supplémentaire</i>	81
V.	<i>Annexes</i>	82
	<i>Annexe 1. Opinions par village</i>	82
	<i>Annexe 2. Questionnaire Opinion</i>	104
	<i>Annexe 3. Carte</i>	112

I. Présentation de l'enquête

1 Brève présentation et Objectifs

Le projet « Idéaux et comportements de fécondité » (ICOFEC) s'inscrit dans le cadre des activités de recherche menées par l'unité « Santé de la reproduction, fécondité et développement » de l'Institut de recherche pour le développement (IRD) dans la zone d'étude de Niakhar, au Sénégal. Les données utilisées ici portent sur le volet « opinion » de l'enquête intitulée « Changements d'opinions, d'attitudes et de comportements en matière de vie familiale en zone rurale sénégalaise ».

Il s'agit d'une enquête légère menée auprès d'un sous échantillon de l'enquête sur les comportements auquel sera administré un questionnaire court sur les opinions en matière de fécondité, mariage et vie familiale. Ce volet constitue une source complémentaire de données pour l'analyse des changements de comportements de reproduction. L'objectif est de pouvoir dans un premier temps établir une typologie des valeurs liées à la fécondité et aux modèles familiaux puis, dans un deuxième temps de relier les différents modèles de valeurs aux pratiques effectives de fécondité.

Généralement les grandes enquêtes fécondité accordent peu de place à l'étude des idéaux. Ceux-ci sont abordés à travers la question récurrente du nombre d'enfants souhaités qui n'est utilisé que pour tenter de mesurer l'écart entre le nombre idéal d'enfants et le nombre d'enfants effectivement mis au monde. Cet écart est alors interprété en termes de « besoin de planification familiale ».

Nous pensons qu'il est possible de faire une utilisation plus instructive des idéaux. En effet, la position que peut avoir un individu par rapport aux valeurs sociales les plus courantes dans son environnement (relatives au mariage, au statut des femmes, à l'éducation des enfants, etc.) ont de fortes implications sur les pratiques qu'il est susceptible de mettre en œuvre, dans la constitution de sa descendance, notamment.

Il importe de s'intéresser à la question d'un éventuel consensus social autour de normes en rupture avec des comportements favorisant des modèles de famille nombreuse. Consensus que les pratiques seules ne permettent de déceler. En outre, ce type d'approche vise à tester pour le cas de l'Afrique la validité des hypothèses faites sur le rôle des changements d'idéaux ainsi qu'à leur diffusion (Bongaarts et Watkins, 1996 ; Lesthaeghe, 1992), dans l'interprétation des changements de comportement de fécondité en Europe et d'ailleurs.

L'originalité de cette opération réside dans le mode de conception du questionnaire et dans le type d'analyse prévue. Une enquête qualitative préliminaire a permis d'identifier des verbatim issus du discours normatif qui ont ensuite été repris dans le questionnaire d'opinion.

2 L'enquête qualitative préliminaire

2.1 Méthodologie d'enquête

Le questionnaire, se base sur une enquête qualitative constituée de 35 récits de vie et 4 entretiens de groupe réalisés dans la zone de Niakhar en août 1998. Au cours des entretiens individuels, les personnes étaient invitées à exprimer leur point de vue sur des thèmes variés : Enfance, migrations saisonnières, mariage et relations conjugales ; statut de la femme ; sexualité et relations amoureuses ; pratiques en matière de fécondité et contraception ; éducation, valeur accordée aux enfants ; perception de leurs conditions de vie. Les 4 groupes de discussion menés auprès d'hommes et de femmes célibataires et marié(e)s, pris chacun séparément, ont porté essentiellement sur les thèmes mariage et relations conjugales ; pratiques et projets en matière de fécondité ; statut de la femme ; valeur accordée aux enfants ; éducation ; contrôle des naissances, contraception ; sexualité et pratiques amoureuses ; perceptions de conditions de vie. Les matériaux collectés se présentent sous la forme d'enregistrements transcrits et saisis sur logiciel de traitement de texte.

2.2 Choix des villages d'enquête

Pour ce volet qualitatif, l'enquête a été menée dans un groupe restreint de villages, sélectionnés par choix raisonné. La zone d'étude se caractérise par une relative homogénéité culturelle et socio-économique qui masque cependant certaines différences dans la répartition de l'habitat (quartiers denses ou dispersés) et dans la proximité des structures collectives (forages, marchés, écoles, structures de santé, lieu de culte). Certains facteurs tels que l'accès à la scolarisation, la proximité d'un centre villageois, sont susceptibles de déterminer des comportements différents et doivent donc être considérés dans le choix de l'échantillon à enquêter. Les centres villageois constituent des aires privilégiées d'observation des phénomènes démographiques ; ce sont des lieux d'échange économique en raison des marchés et des carrefours routiers et des lieux de rencontre et de sociabilité autour des forages, moulins à mil, boutiques bars, écoles, lieux de culte.

Tenant compte de ces critères, nous avons donc choisi d'effectuer nos entretiens dans trois villages, Toucar, Diohine et Ngonine. Avec 3051 habitants Toucar représente l'un des centres économiques les plus animés de la zone d'étude. Son marché hebdomadaire attire chaque mercredi un grand nombre de commerçants et d'acheteurs des villages alentours. L'activité commerciale prend aussi une forme permanente dans les "boutiques" et auprès des artisans. Une liaison routière avec Dakar est assurée tous les jours. Un poste de santé et une maternité assurent quotidiennement l'accueil des patients sous la responsabilité d'un infirmier. Diohine, qui compte 2953 habitants, représente un deuxième centre villageois actif, qui se caractérise par la présence d'une mission catholique assurant une fonction religieuse et la tenue d'un dispensaire. Soixante pour cent de la population de Diohine se déclare de confession catholique (contre 25% pour l'ensemble de la zone d'étude). L'activité commerciale y est aussi présente ; cependant, le marché hebdomadaire du dimanche est beaucoup moins important que celui de Toucar. Ngonine, village de 1690 habitants contraste avec les précédents de par la dispersion des concessions et l'absence de centre villageois. Il est éloigné de 5 kilomètres du centre villageois le plus proche et de toute infrastructure communautaire.

2.3 Echantillonnage

Le principe d'échantillonnage de ce volet se base sur le cycle de vie des individus (célibat/mariage) plutôt que sur l'âge. Nous voulions connaître les positions des individus avant et après le mariage et donc sélectionner parmi notre échantillon de départ un certain nombre de célibataires et de mariés.

Pour les mariés, il nous a semblé intéressant d'interroger des couples afin d'enregistrer l'avis d'une femme et de son mari sur un même sujet. La sélection des couples s'est donc faite parmi les femmes mariées, dont le mari réside dans la concession. Parmi la population résidente des trois villages, de 15 à 49 ans pour les femmes et de 15 à 64 ans pour les hommes, nous avons tiré au sort dans chaque village 4 couples et 8 célibataires (4 femmes, 4 hommes). Les absents ont été remplacés par un deuxième tirage au sort. Il s'est avéré un grand nombre d'absents, surtout parmi les jeunes. Par

ailleurs le choix de 15 ans comme limite inférieure nous a conduit à interroger des jeunes adolescents trop proches de l'enfance pour nous fournir des informations exploitables. Les objectifs ont donc été réduits en fonction des contraintes de terrain. Au total, ont été interrogés : 10 célibataires (5 femmes, 5 hommes) et 13 couples (femmes mariées et leur époux, dont 1 époux était absent) ; 35 entretiens individuels ont donc été réalisés.

Des groupes ont également été constitués sur base d'un tirage au sort dans une liste plus restreinte. Pour des raisons de commodité et de cohérence, nous avons sélectionné 10 femmes mariées âgées de moins de trente ans, résidant dans un hameau particulier de chacun des 2 centres villageois Toucar et Diohine. Nous avons ensuite sélectionné leurs maris et avons ainsi constitué 4 groupes de discussion. Ce mode d'échantillonnage répond à la volonté d'interroger des groupes soupçonnés, après avoir effectué les entretiens individuels, d'être les plus à même de changements : les résidents de centres villageois, en tenant compte de la différenciation religieuse (Diohine/Toucar). Ngonine a donc été abandonné pour cette phase.

3 Construction du questionnaire d'opinion

Lors de l'analyse de contenu des matériaux recueillis il a été identifié dans les discours un certain nombre de lieux communs récurrents, nous livrant ainsi un aperçu des perceptions les plus répandues dans la population. Partant de là, on a procédé au recensement et au classement systématique de ces lieux communs par thème, dont certains d'ailleurs s'opposaient. Ces opinions dominantes classées constituent donc la trame du questionnaire. Les enquêtés seront invités dans le questionnaire à se positionner par rapport aux verbatim en choisissant comme réponse : « d'accord », « pas d'accord », « ne sait pas ».

Un tel mode de conception du questionnaire offre l'avantage de présenter aux enquêtés des questions qui ont du sens pour eux, puisqu'elles découlent directement de leur propre discours et leur sont restituées sous une forme sémantique qui est la leur. On réduit ainsi largement (pour ne pas dire totalement) le risque généralement encouru dans ce genre d'enquête, comme le souligne Pierre Bourdieu (1994), de demander aux personnes interrogées de se prononcer sur des questions qu'ils ne se sont peut-être jamais posées, c'est-à-dire loin de leurs préoccupations.

Ce type de questionnaire est particulièrement délicat à constituer. En effet, un certain nombre d'écueils doivent être contournés. Ainsi, afin de déceler les éventuels incohérences dans la position des gens (information cruciale) il convient de veiller à ce que chaque affirmation soit contre balancée par son contraire.

Par ailleurs, après la phase fastidieuse de classement et de sélection des verbatim, le questionnaire doit être soigneusement brouillé (l'enchaînement logique des items ne doit pas être perceptible) afin de ne pas induire les réponses. Enfin, si le questionnaire est travaillé à partir de matériau traduit de la langue locale au français, il importe de lui rendre sa forme originelle dans le questionnaire final.

II. Caractéristiques de la population enquêtée

1 Nombre de ménages, d'hommes et de femmes enquêtés selon le village et la zone d'activité

Au total, ce volet concerne 85% des personnes enquêtées pour le volet comportement. Le tableau ci-après résume les principales informations sur ce volet.

Tableau 1: Nombres, d'hommes et de femmes enquêtés selon le village et la zone d'activité

	F	M	Total	Pourcentage de l'échantillon comportement
village				
Kalome-Ndofane	112	79	191	85%
Ngayokheme	66	27	93	84%
Datel	84	60	144	87%
Nghonine	97	63	160	79%
Poudaye	102	59	161	89%
Toucar	90	59	149	84%
Diohine	137	116	253	86%
Khassous	98	79	177	86%
Poultok-Diohine	126	104	230	82%
Total	912	646	1,558	85%
Zone d'activité				
Intense	440	330	770	85%
Moyenne	178	106	284	85%
Faible	294	210	504	84%
Total	912	646	1,558	85%

2 Répartition selon la zone d'activité, le sexe et l'âge

2.1 Groupe des Hommes

La répartition par groupes d'âge selon la zone d'activité reflète les effets de la migration sur la structure de la population dans les différentes zones. Ainsi, les hommes de 30 à 39 ans des villages de Ngayoxem et Kalom (zone d'activité moyenne) semblent plus sujets à la migration (définitive ou temporaire) que ceux des autres zones. Les 20-39 ans représentent plus de la moitié des hommes enquêtés.

Tableau 2: Répartition des hommes par groupes d'âge selon la zone d'activité

Hommes	Groupes d'âge								Total
	20-24	25-29	30-34	35-39	40-44	45-49	50-59	60+	
Intense	52	37	35	36	44	39	49	38	330
	15.76	11.21	10.61	10.91	13.33	11.82	14.85	11.52	100
Moyenne	18	11	8	9	15	17	10	18	106
	16.98	10.38	7.55	8.49	14.15	16.04	9.43	16.98	100
Faible	25	31	28	26	25	21	28	26	210
	11.9	14.76	13.33	12.38	11.9	10	13.33	12.38	100
Total	95	79	71	71	84	77	87	82	646
	14.71	12.23	10.99	10.99	13	11.92	13.47	12.69	100

2.2 Groupe des Femmes

La structure par âge des femmes de l'échantillon enquêté reflète également les effets de la migration. Le groupe des femmes de 15 à 19 ans est le plus important dans les zones d'activité intense et moyenne mais est particulièrement faible dans la zone de faible activité qui semble donc être touchée plus fortement par l'immigration des jeunes filles.

Tableau 3: Répartition des femmes par groupes d'âge selon la zone d'activité

Femmes	Groupes d'âge								Total
	15-19	20-24	25-29	30-34	35-39	40-44	45-49	50+	
Intense	76	68	69	53	55	55	31	33	440
	17.27	15.45	15.68	12.05	12.5	12.5	7.05	7.5	100
Moyenne	28	28	26	21	20	23	15	17	178
	15.73	15.73	14.61	11.8	11.24	12.92	8.43	9.55	100
Faible	28	57	43	46	39	32	26	23	294
	9.52	19.39	14.63	15.65	13.27	10.88	8.84	7.82	100
Total	132	153	138	120	114	110	72	73	912
	14.47	16.78	15.13	13.16	12.5	12.06	7.89	8	100

On peut voir que globalement, le sous-échantillon consacré au volet opinion reflète la structure de l'échantillon enquêté pour le volet comportement (cf Rapport de l'enquête Comportement).

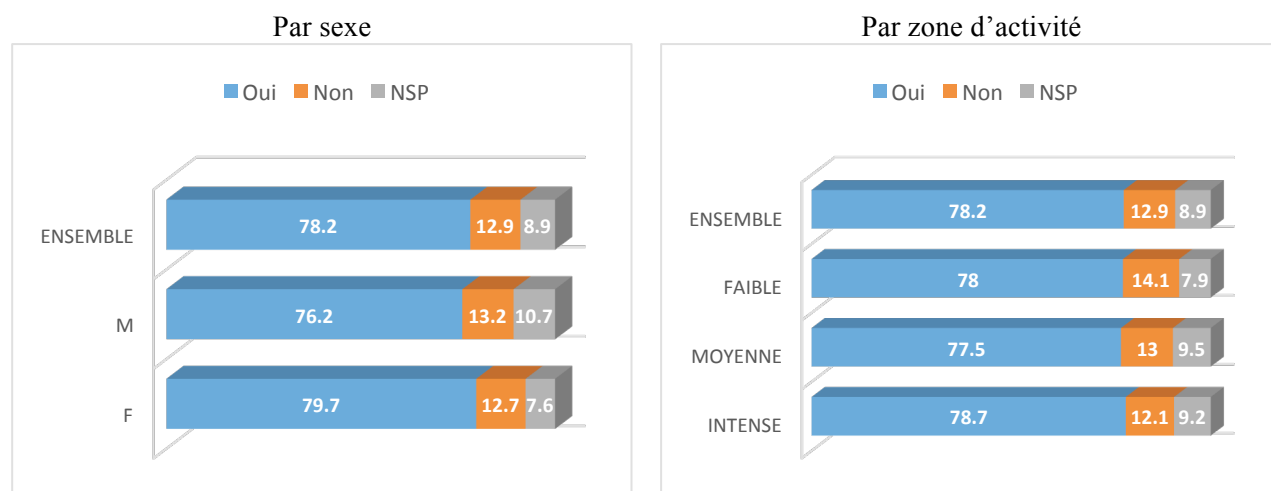
III. Analyse des opinions par sexe, zone d'activité et village

Les graphiques et tableaux présentés dans cette partie donnent pour chaque opinion formulée sous forme d'affirmation, la répartition des répondants par sexe, puis par zone d'activité et enfin selon les neuf villages concernés par l'étude. Dans chacun des graphiques, la structure globale est également donnée en guise de comparaison. Enfin les tableaux accompagnant les graphiques donnent, en plus des effectifs et pourcentages, les résultats du test de chi d'indépendance entre les deux variables croisées. Ce qui permet de savoir si l'opinion est uniforme entre les catégories ou s'il existe des différences significatives d'un groupe à l'autre.

Sur les 64 opinions analysées, seuls 22 présentent une dépendance significative avec le sexe ou la zone d'activité. Pour les autres la structure des opinions sur l'ensemble de la population est maintenue dans les groupes.

Par soucis de clarté, les tableaux donnant les détails des répartitions des opinions des répondants par village ainsi que les tests statistiques y afférents sont envoyés en annexe 1.

1 On vit mieux au village qu'à la ville

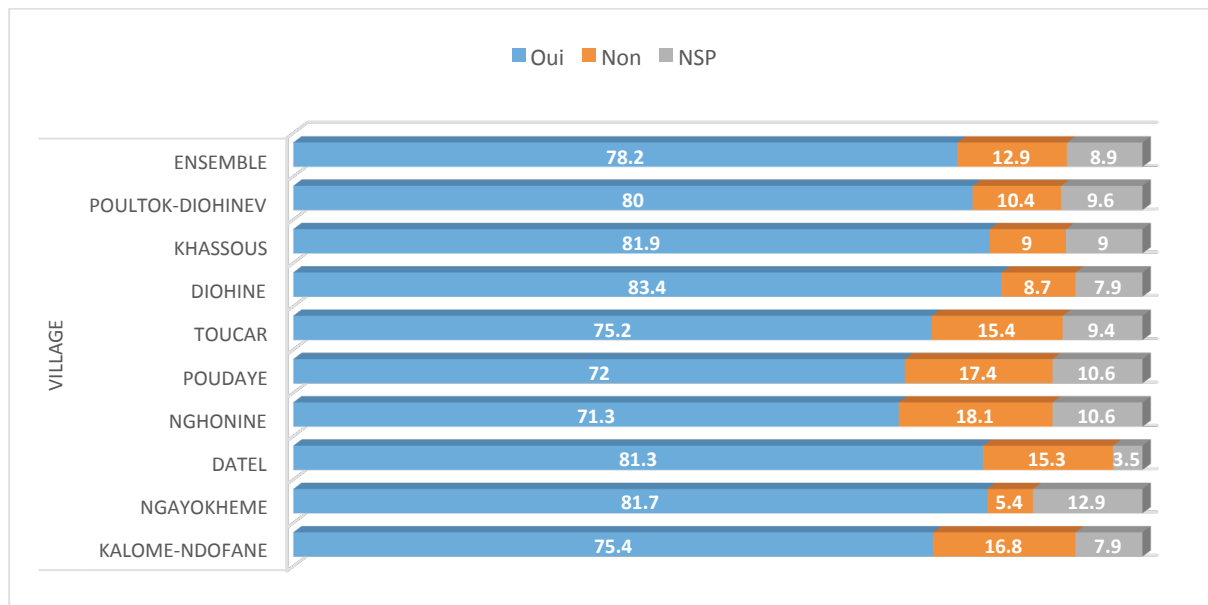


	sexe					
	F		M		Total	
	%	No.	%	No.	%	No.
Oui	79.7	727	76.2	492	78.2	1,219.00
Non	12.7	116	13.2	85	12.9	201
NSP	7.6	69	10.7	69	8.9	138
Total	100	912	100	646	100	1,558.00

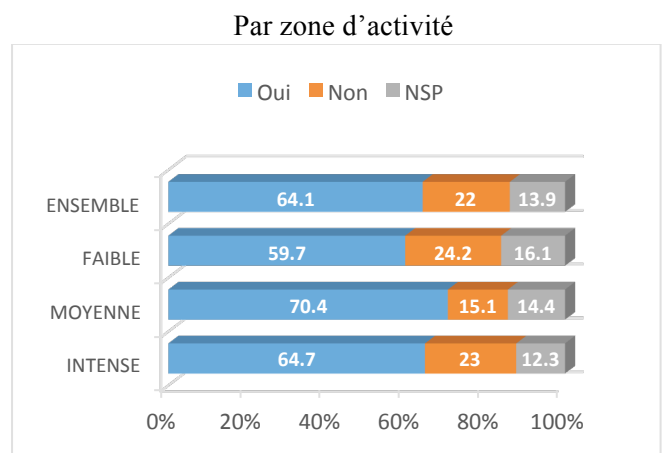
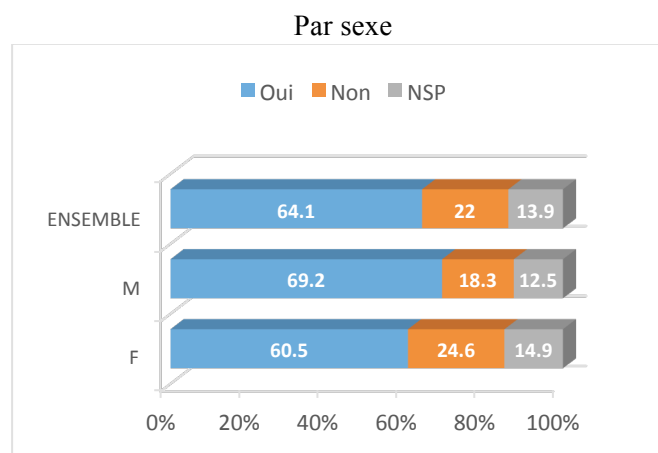
Pearson chi2(2) = 4.8102 Pr = 0.090

	Type de village ou zone d'activité							
	Intense		Moyenne		Faible		Total	
	%	No.	%	No.	%	No.	%	No.
Oui	78.7	606	77.5	220	78	393	78.2	1,219.00
Non	12.1	93	13	37	14.1	71	12.9	201
NSP	9.2	71	9.5	27	7.9	40	8.9	138
Total	100	770	100	284	100	504	100	1,558.00

Pearson chi2(4) = 1.7376 Pr = 0.784



2 Dakar gâte les jeunes filles qui y vont pour être des bonnes

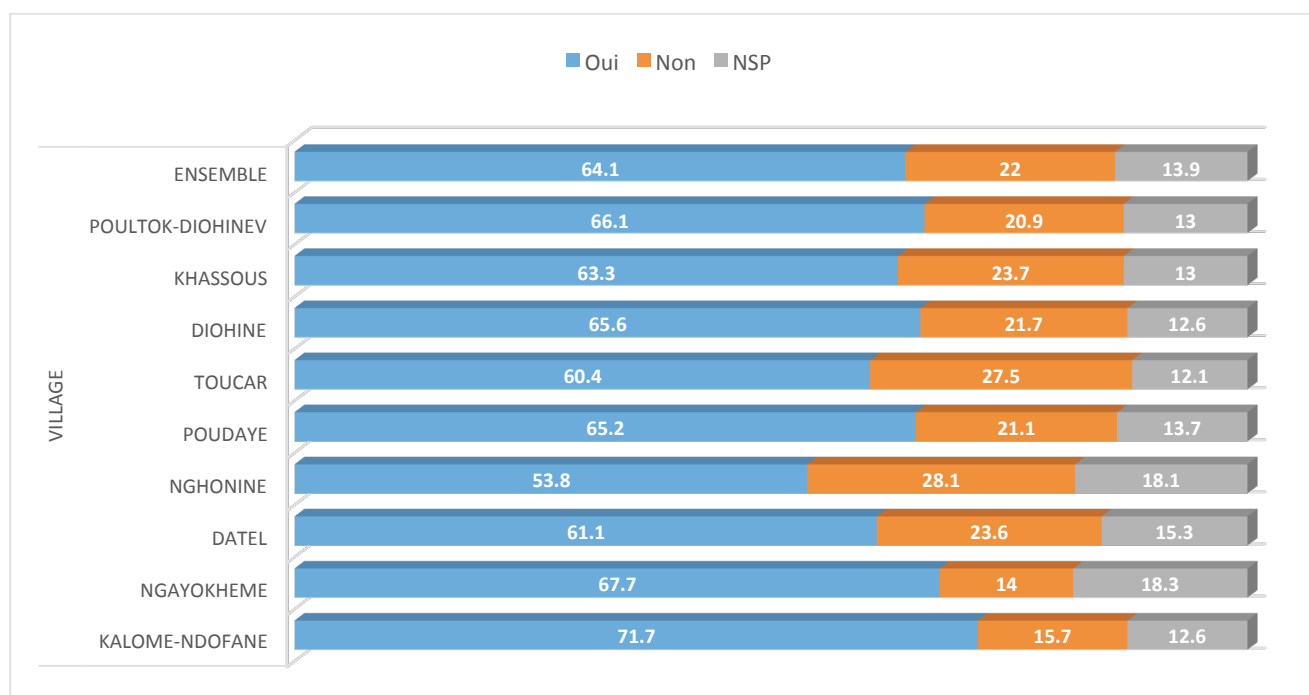


	sexe					
	F		M		Total	
	%	No.	%	No.	%	No.
Oui	60.5	552	69.2	447	64.1	999
Non	24.6	224	18.3	118	22	342
NSP	14.9	136	12.5	81	13.9	217
Total	100	912	100	646	100	1,558.00

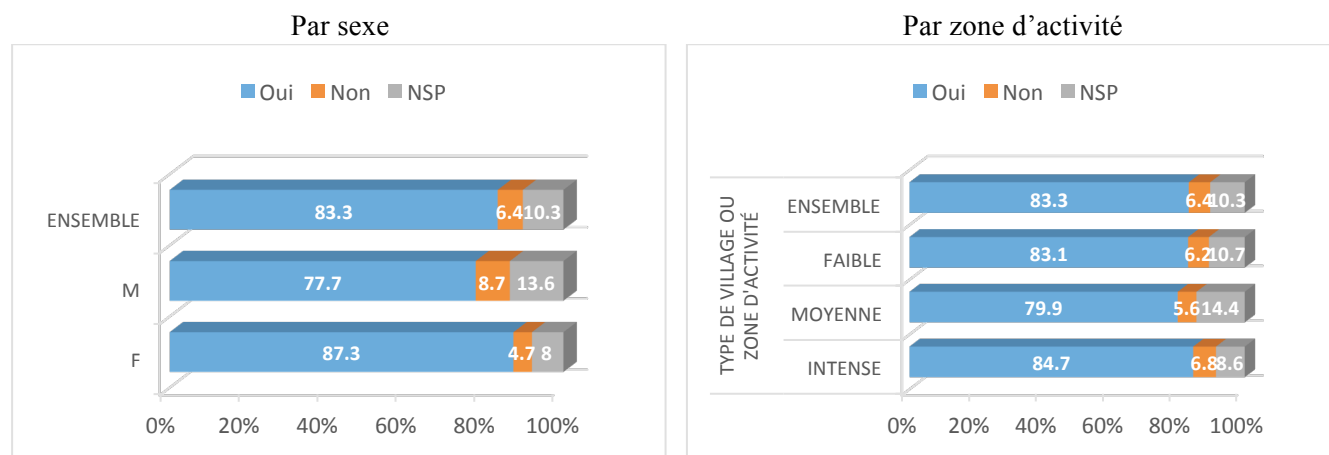
Pearson chi2(2) = 12.7881 Pr = 0.002

	Type de village ou zone d'activité							
	Intense		Moyenne		Faible		Total	
	%	No.	%	No.	%	No.	%	No.
Oui	64.7	498	70.4	200	59.7	301	64.1	999
Non	23	177	15.1	43	24.2	122	22	342
NSP	12.3	95	14.4	41	16.1	81	13.9	217
Total	100	770	100	284	100	504	100	1,558.00

Pearson chi2(4) = 13.9747 Pr = 0.007



3 Toute femme qui offense son mari mérite correction

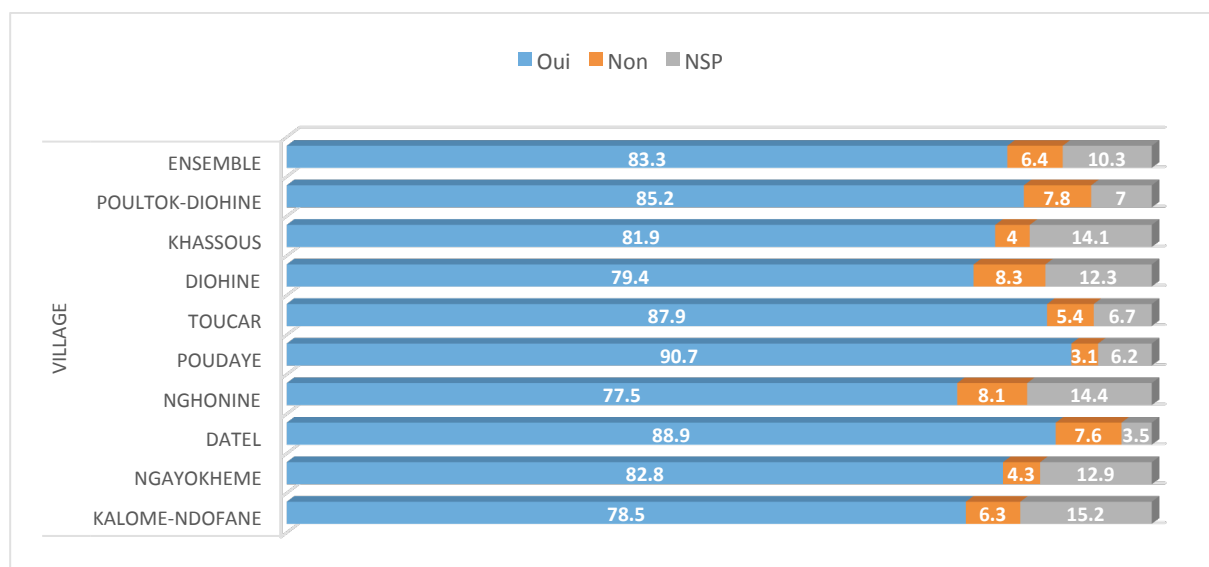


	sexe					
	F		M		Total	
	%	No.	%	No.	%	No.
Oui	87.3	796	77.7	502	83.3	1,298.00
Non	4.7	43	8.7	56	6.4	99
NSP	8	73	13.6	88	10.3	161
Total	100	912	100	646	100	1,558.00

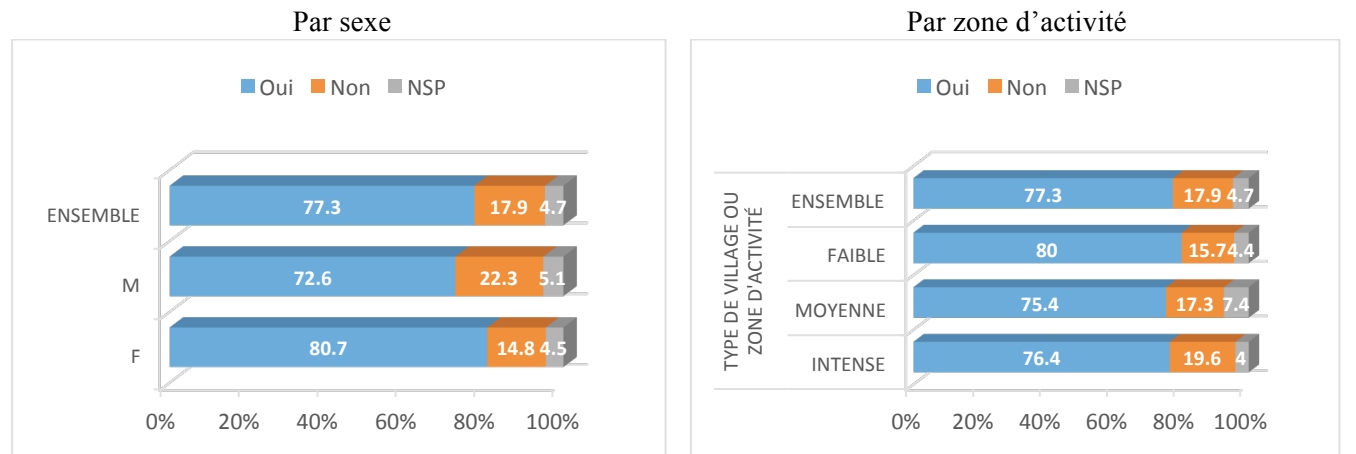
Pearson chi2(2) = 25.0107 Pr = 0.000

	Type de village ou zone d'activité							
	Intense		Moyenne		Faible		Total	
	%	No.	%	No.	%	No.	%	No.
Oui	84.7	652	79.9	227	83.1	419	83.3	1,298.00
Non	6.8	52	5.6	16	6.2	31	6.4	99
NSP	8.6	66	14.4	41	10.7	54	10.3	161
Total	100	770	100	284	100	504	100	1,558.00

Pearson chi2(4) = 8.0326 Pr = 0.090



4 Il est honteux pour une femme de rester célibataire trop longtemps

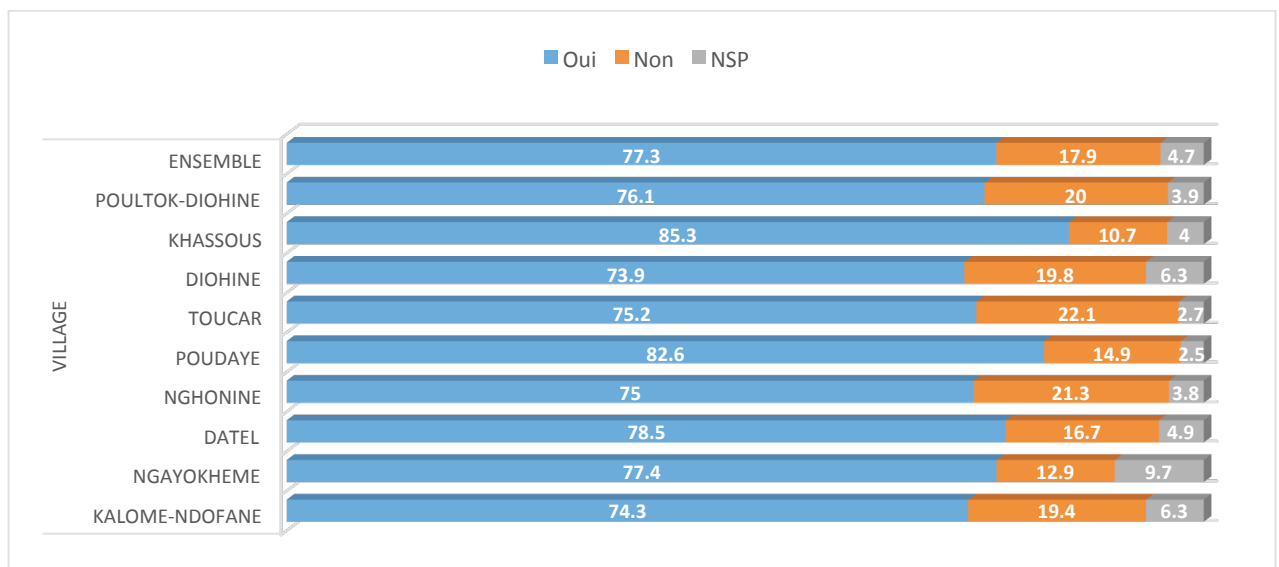


	sexe					
	F		M		Total	
	%	No.	%	No.	%	No.
Oui	80.7	736	72.6	469	77.3	1,205.00
Non	14.8	135	22.3	144	17.9	279
NSP	4.5	41	5.1	33	4.7	74
Total	100	912	100	646	100	1,558.00

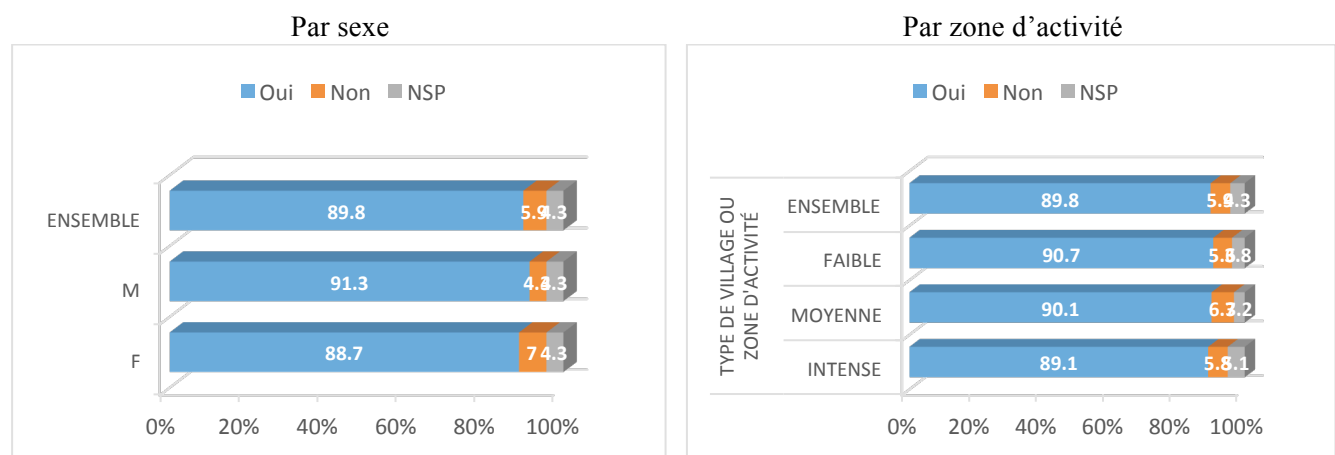
Pearson chi2(2) = 15.3490 Pr = 0.000

	Type de village ou zone d'activité							
	Intense		Moyenne		Faible		Total	
	%	No.	%	No.	%	No.	%	No.
Oui	76.4	588	75.4	214	80	403	77.3	1,205.00
Non	19.6	151	17.3	49	15.7	79	17.9	279
NSP	4	31	7.4	21	4.4	22	4.7	74
Total	100	770	100	284	100	504	100	1,558.00

Pearson chi2(4) = 8.5936 Pr = 0.072



5 A Dakar, il est beaucoup plus facile de s’amuser avec les filles qu’au village

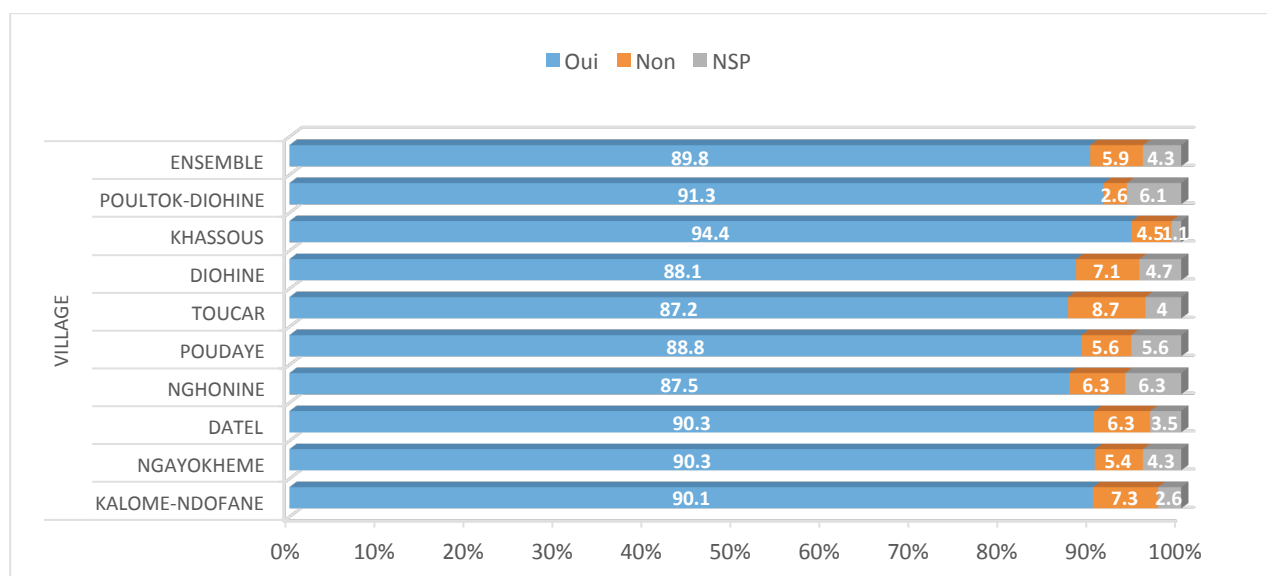


	sexe					
	F		M		Total	
	%	No.	%	No.	%	No.
Oui	88.7	809	91.3	590	89.8	1,399.00
Non	7	64	4.3	28	5.9	92
NSP	4.3	39	4.3	28	4.3	67
Total	100	912	100	646	100	1,558.00

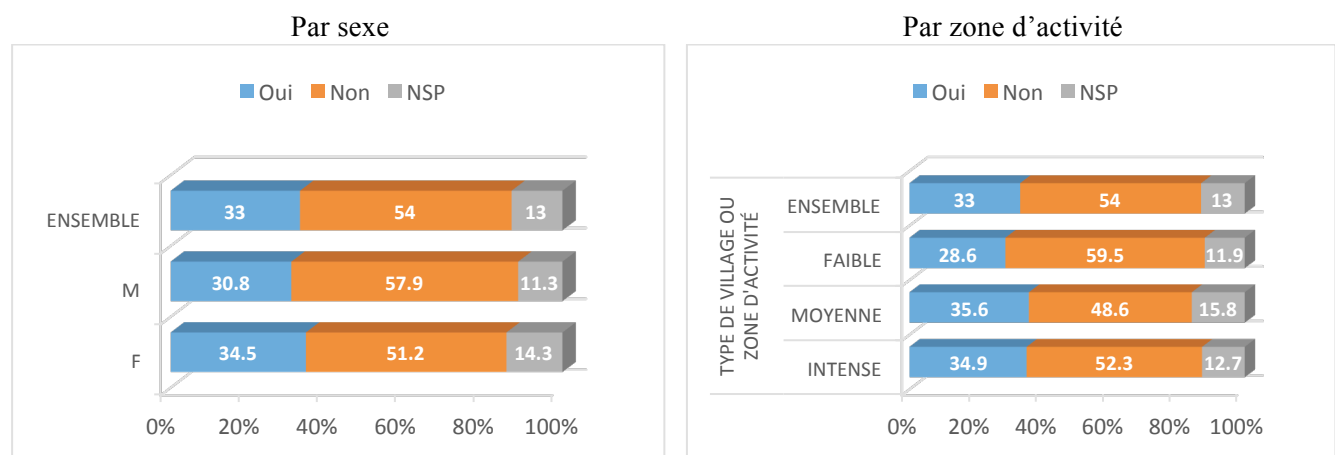
Pearson chi2(2) = 4.9036 Pr = 0.086

	Type de village ou zone d'activité							
	Intense		Moyenne		Faible		Total	
	%	No.	%	No.	%	No.	%	No.
Oui	89.1	686	90.1	256	90.7	457	89.8	1,399.00
Non	5.8	45	6.7	19	5.6	28	5.9	92
NSP	5.1	39	3.2	9	3.8	19	4.3	67
Total	100	770	100	284	100	504	100	1,558.00

Pearson chi2(4) = 2.7171 Pr = 0.606



6 C'est au mari de décider combien d'enfants il faut avoir

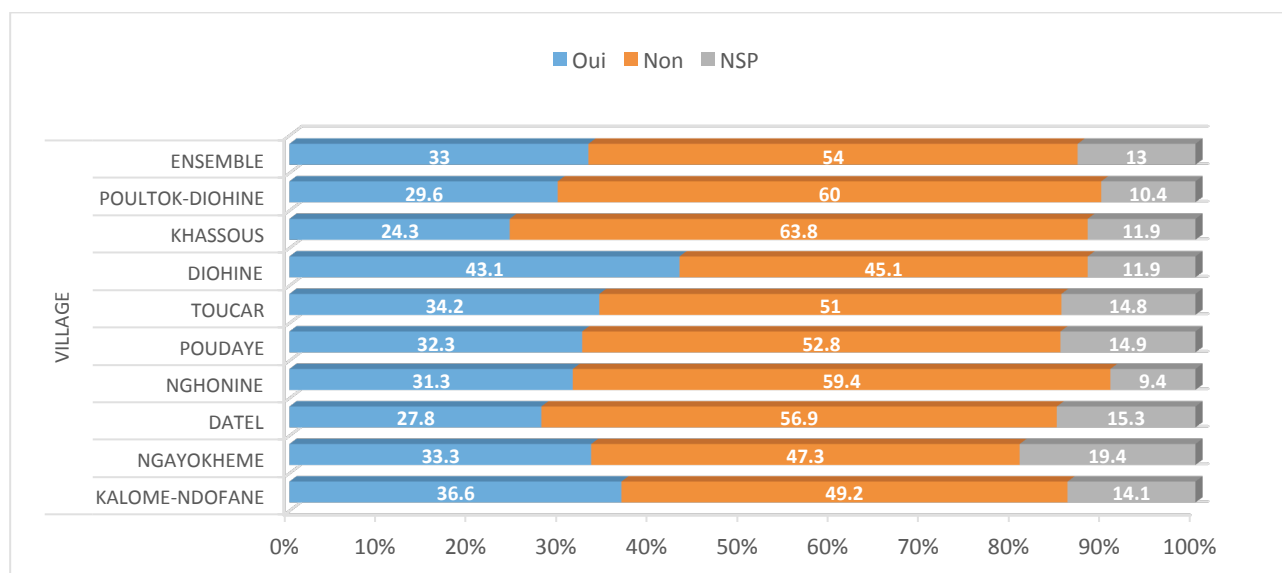


	sexe					
	F		M		Total	
	%	No.	%	No.	%	No.
Oui	34.5	315	30.8	199	33	514
Non	51.2	467	57.9	374	54	841
NSP	14.3	130	11.3	73	13	203
Total	100	912	100	646	100	1,558.00

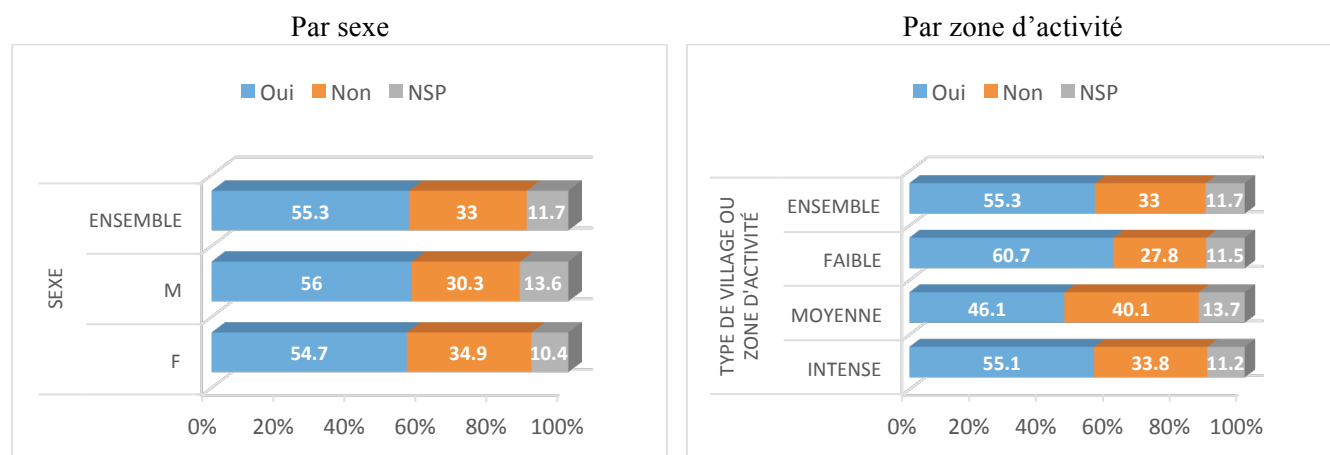
Pearson chi2(2) = 7.2652 Pr = 0.026

	Type de village ou zone d'activité							
	Intense		Moyenne		Faible		Total	
	%	No.	%	No.	%	No.	%	No.
Oui	34.9	269	35.6	101	28.6	144	33	514
Non	52.3	403	48.6	138	59.5	300	54	841
NSP	12.7	98	15.8	45	11.9	60	13	203
Total	100	770	100	284	100	504	100	1,558.00

Pearson chi2(4) = 11.4889 Pr = 0.022



7 C'est bon de laisser sa femme produire jusqu'à la ménopause

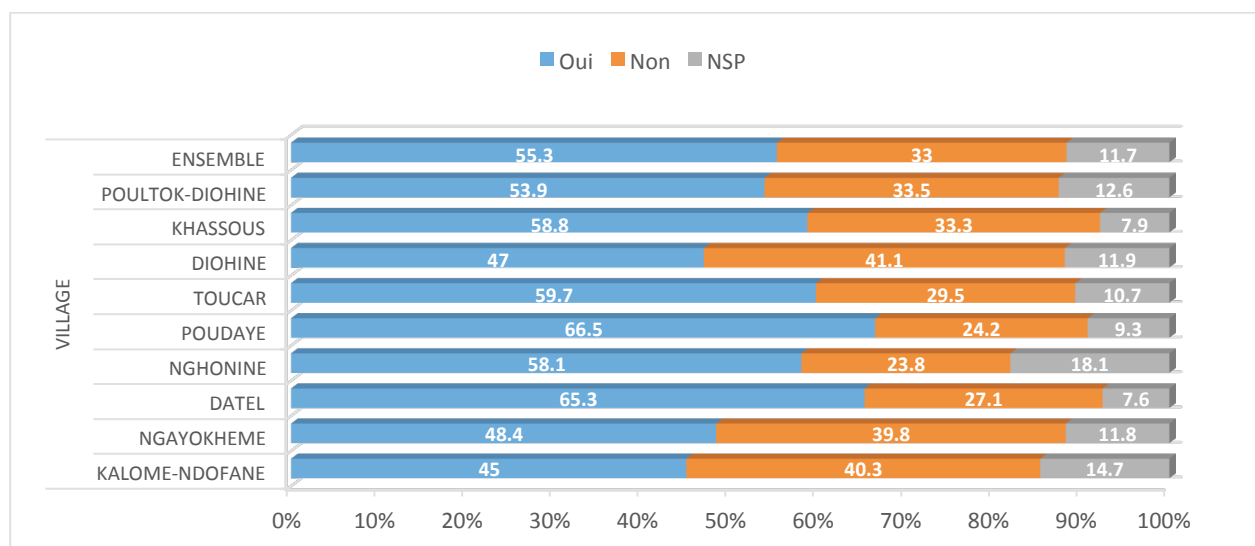


	sexe					
	F		M		Total	
	%	No.	%	No.	%	No.
Oui	54.7	499	56	362	55.3	861
Non	34.9	318	30.3	196	33	514
NSP	10.4	95	13.6	88	11.7	183
Total	100	912	100	646	100	1,558.00

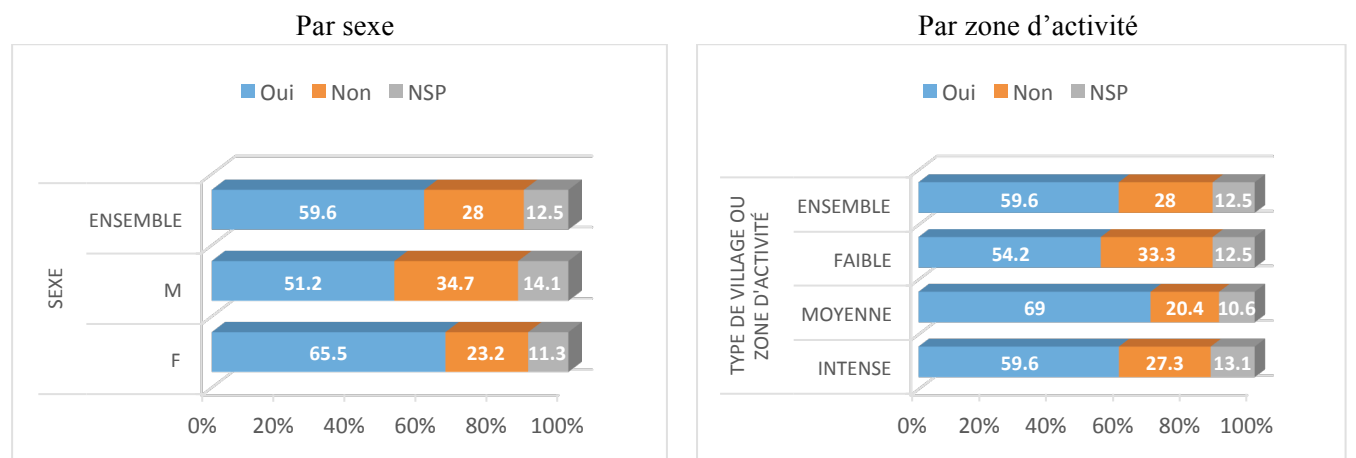
Pearson chi2(2) = 5.7778 Pr = 0.056

	Type de village ou zone d'activité							
	Intense		Moyenne		Faible		Total	
	%	No.	%	No.	%	No.	%	No.
Oui	55.1	424	46.1	131	60.7	306	55.3	861
Non	33.8	260	40.1	114	27.8	140	33	514
NSP	11.2	86	13.7	39	11.5	58	11.7	183
Total	100	770	100	284	100	504	100	1,558.00

Pearson chi2(4) = 16.8948 Pr = 0.002



8 C'est mieux d'envoyer les enfants à l'école que de les envoyer aux champs

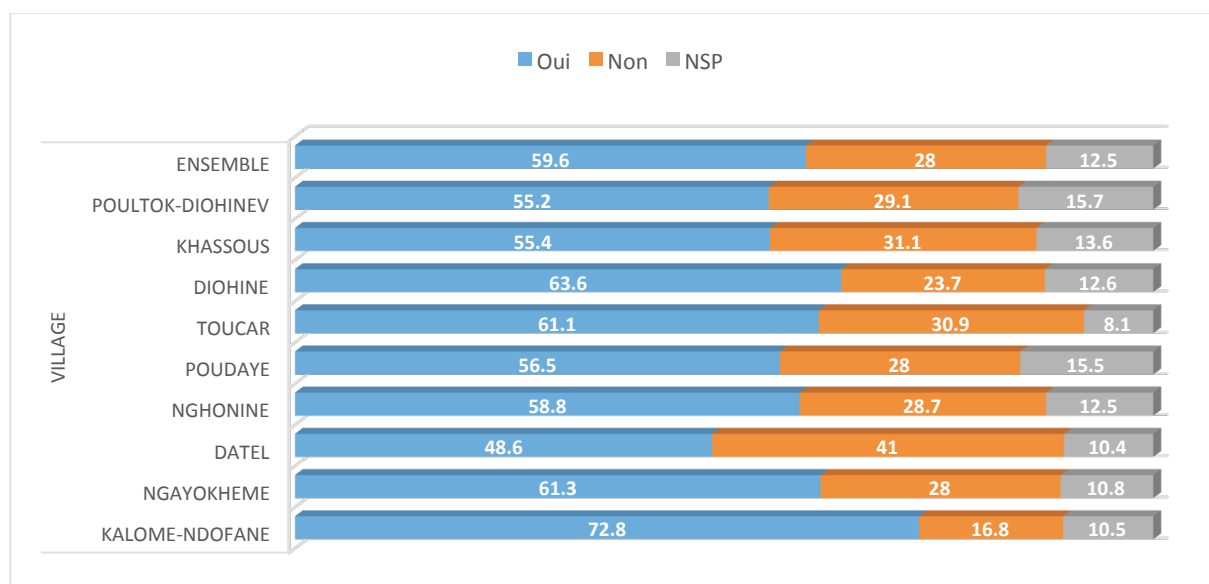


	sexe					
	F		M		Total	
	%	No.	%	No.	%	No.
Oui	65.5	597	51.2	331	59.6	928
Non	23.2	212	34.7	224	28	436
NSP	11.3	103	14.1	91	12.5	194
Total	100	912	100	646	100	1,558.00

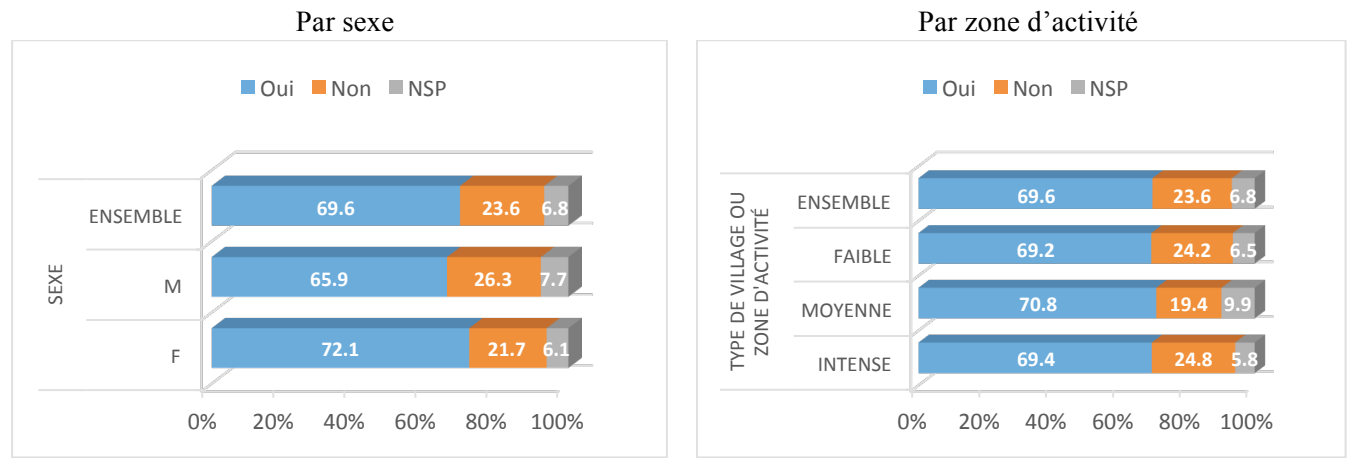
Pearson chi2(2) = 32.8615 Pr = 0.000

	Type de village ou zone d'activité							
	Intense		Moyenne		Faible		Total	
	%	No.	%	No.	%	No.	%	No.
Oui	59.6	459	69	196	54.2	273	59.6	928
Non	27.3	210	20.4	58	33.3	168	28	436
NSP	13.1	101	10.6	30	12.5	63	12.5	194
Total	100	770	100	284	100	504	100	1,558.00

Pearson chi2(4) = 18.9063 Pr = 0.001



9 Habiller, nourrir les enfants, c'est vraiment difficile

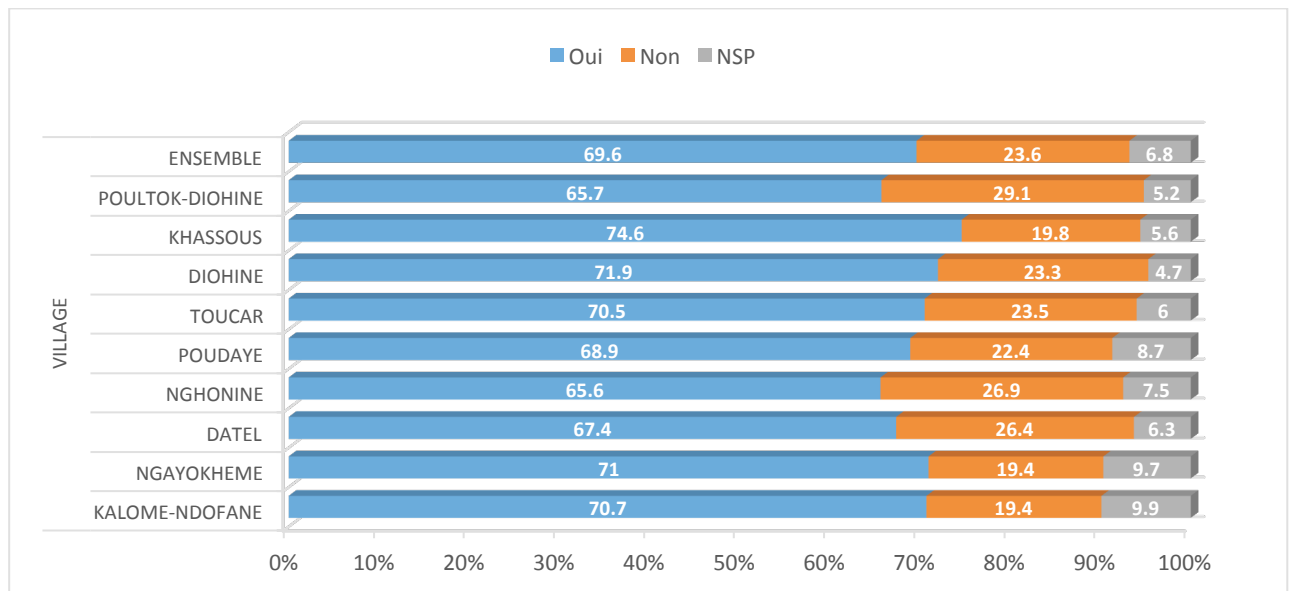


	sexe					
	F		M		Total	
	%	No.	%	No.	%	No.
Oui	72.1	658	65.9	426	69.6	1,084.00
Non	21.7	198	26.3	170	23.6	368
NSP	6.1	56	7.7	50	6.8	106
Total	100	912	100	646	100	1,558.00

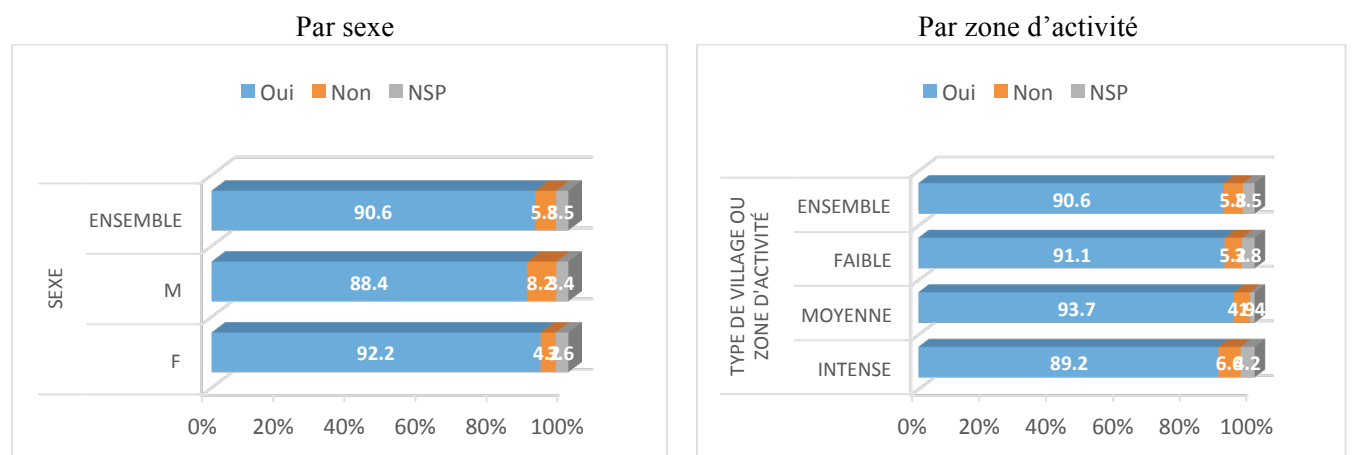
Pearson chi2(2) = 6.9100 Pr = 0.032

	Type de village ou zone d'activité							
	Intense		Moyenne		Faible		Total	
	%	No.	%	No.	%	No.	%	No.
Oui	69.4	534	70.8	201	69.2	349	69.6	1,084.00
Non	24.8	191	19.4	55	24.2	122	23.6	368
NSP	5.8	45	9.9	28	6.5	33	6.8	106
Total	100	770	100	284	100	504	100	1,558.00

Pearson chi2(4) = 7.7667 Pr = 0.101



10 La mortalité des jeunes est plus forte aujourd'hui

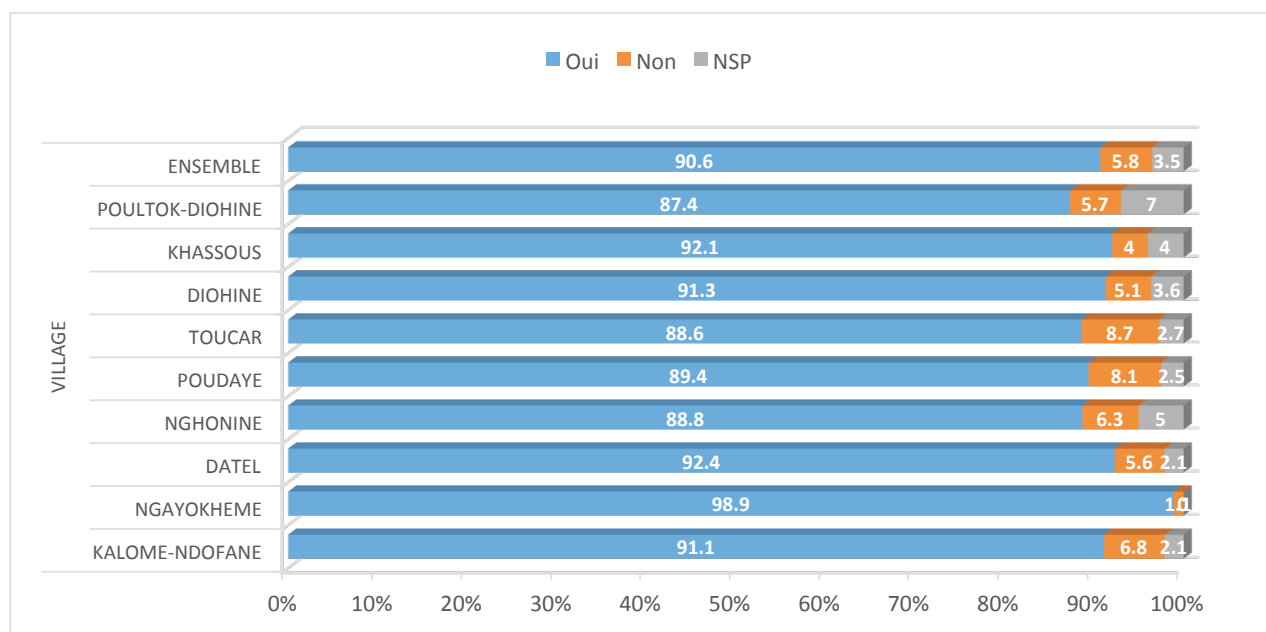


	sexe					
	F		M		Total	
	%	No.	%	No.	%	No.
Oui	92.2	841	88.4	571	90.6	1,412.00
Non	4.2	38	8.2	53	5.8	91
NSP	3.6	33	3.4	22	3.5	55
Total	100	912	100	646	100	1,558.00

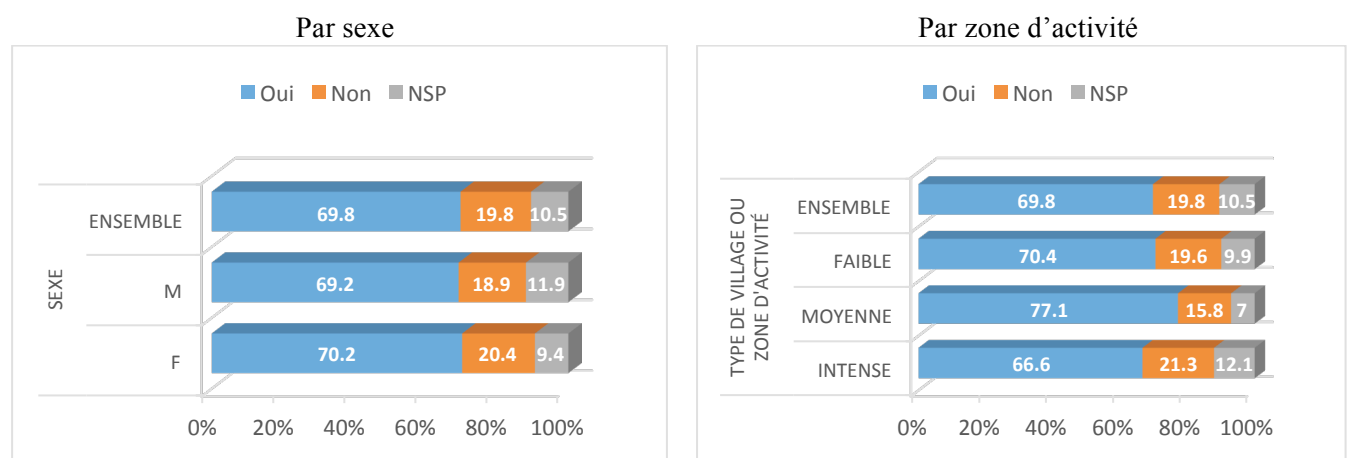
Pearson chi2(2) = 11.2137 Pr = 0.004

	Type de village ou zone d'activité							
	Intense		Moyenne		Faible		Total	
	%	No.	%	No.	%	No.	%	No.
Oui	89.2	687	93.7	266	91.1	459	90.6	1,412.00
Non	6.6	51	4.9	14	5.2	26	5.8	91
NSP	4.2	32	1.4	4	3.8	19	3.5	55
Total	100	770	100	284	100	504	100	1,558.00

Pearson chi2(4) = 6.6376 Pr = 0.156



11 Quand on ne veut plus tomber en grossesse c'est mieux de demander conseil aux femmes âgées

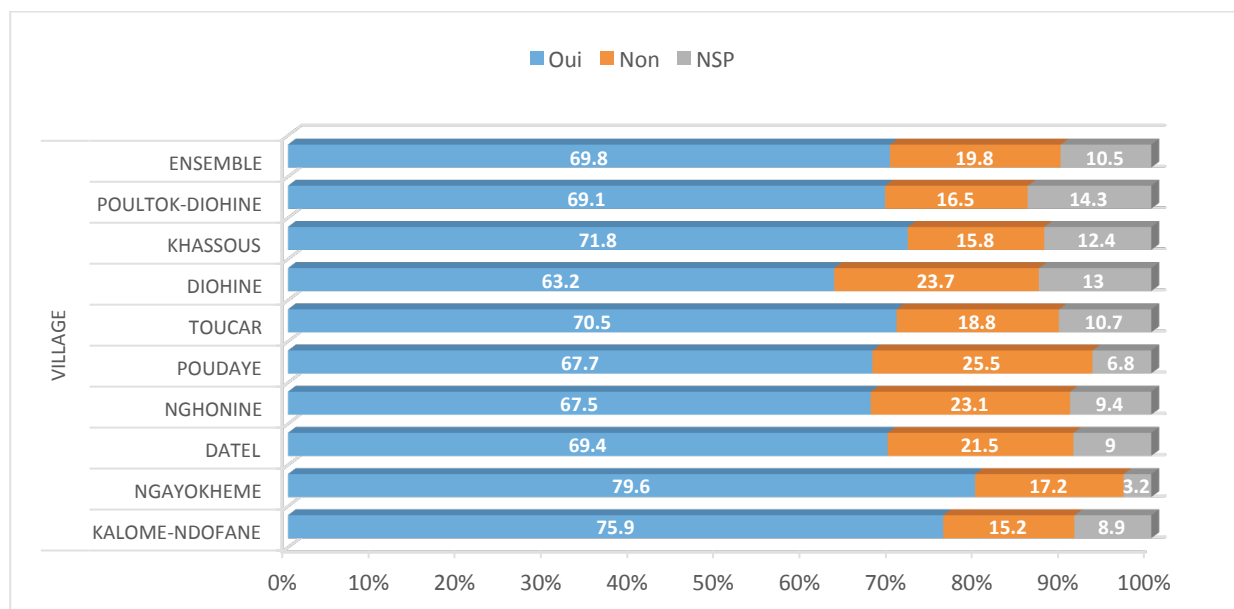


	sexe					
	F		M		Total	
	%	No.	%	No.	%	No.
Oui	70.2	640	69.2	447	69.8	1,087.00
Non	20.4	186	18.9	122	19.8	308
NSP	9.4	86	11.9	77	10.5	163
Total	100	912	100	646	100	1,558.00

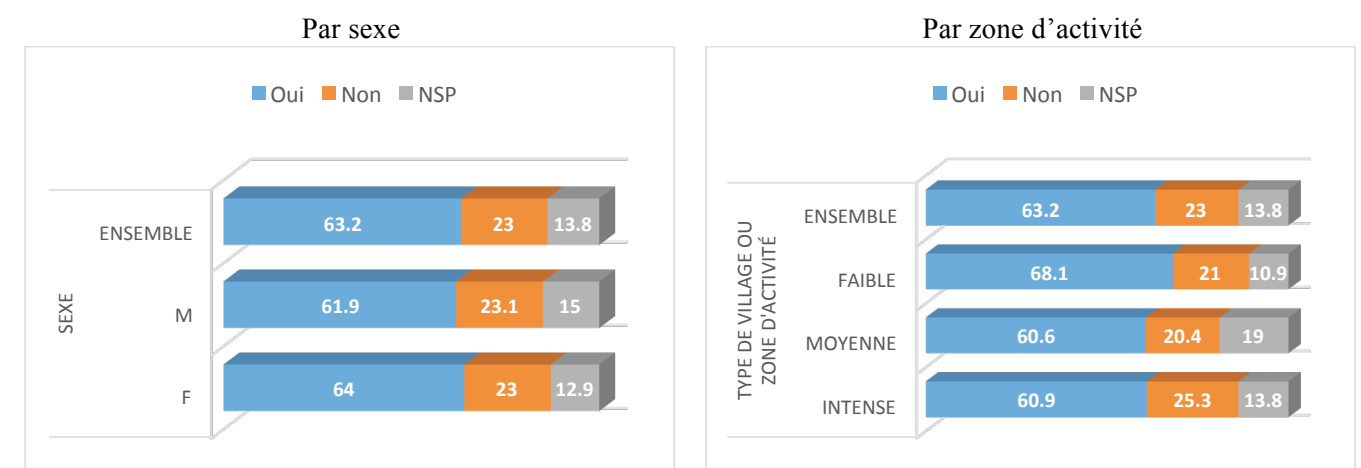
Pearson chi2(2) = 2.7282 Pr = 0.256

	Type de village ou zone d'activité							
	Intense		Moyenne		Faible		Total	
	%	No.	%	No.	%	No.	%	No.
Oui	66.6	513	77.1	219	70.4	355	69.8	1,087.00
Non	21.3	164	15.8	45	19.6	99	19.8	308
NSP	12.1	93	7	20	9.9	50	10.5	163
Total	100	770	100	284	100	504	100	1,558.00

Pearson chi2(4) = 11.6845 Pr = 0.020



12 La migration permet de faire vivre la famille au village

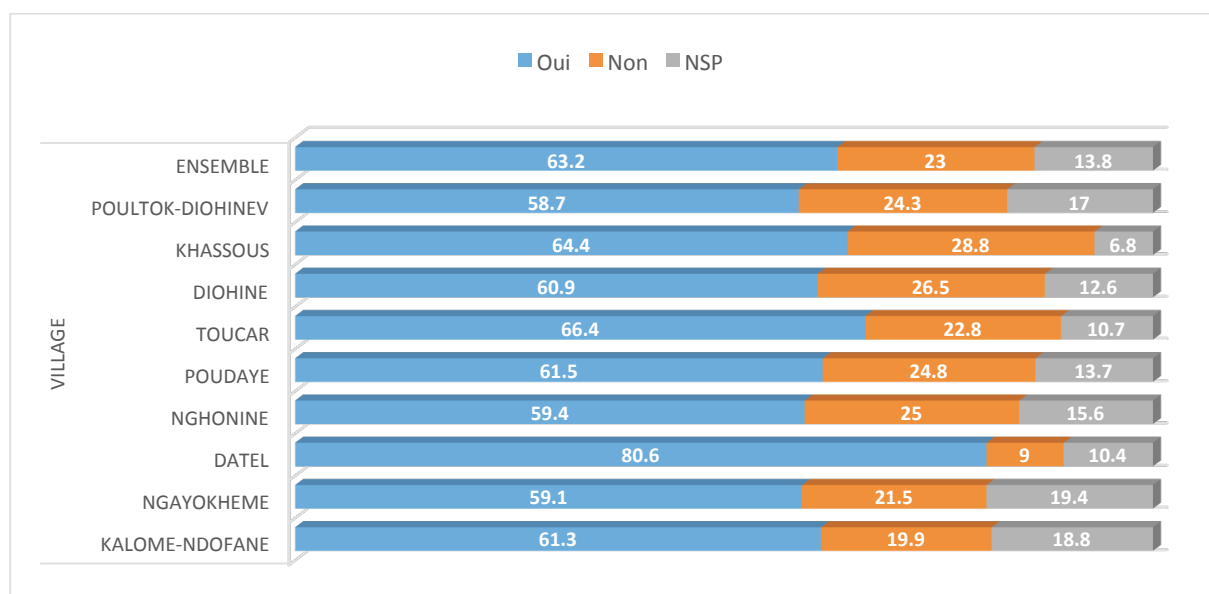


	sexe					
	F		M		Total	
	%	No.	%	No.	%	No.
Oui	64	584	61.9	400	63.2	984
Non	23	210	23.1	149	23	359
NSP	12.9	118	15	97	13.8	215
Total	100	912	100	646	100	1,558.00

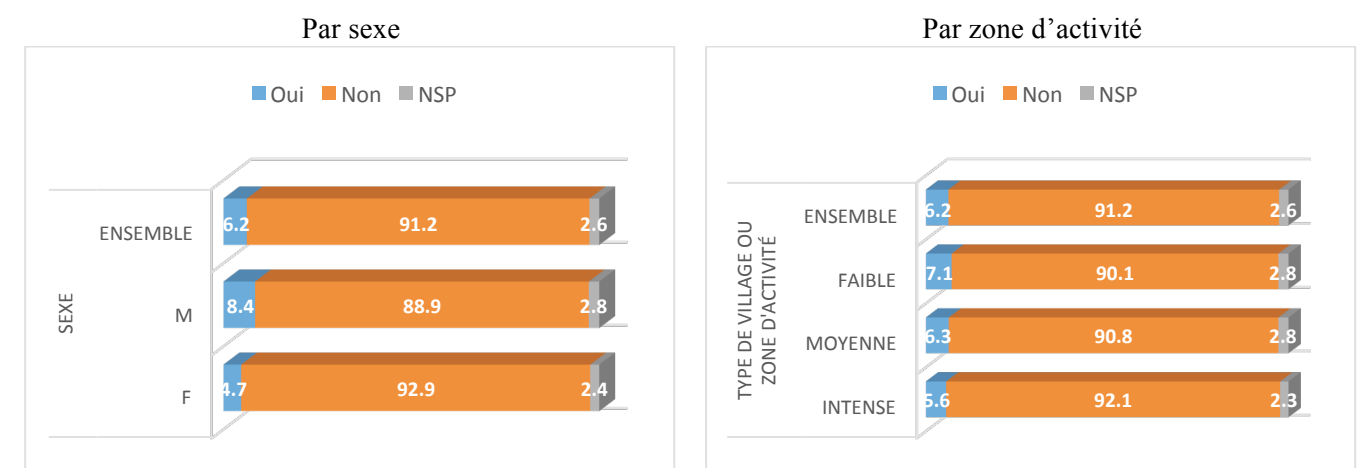
Pearson chi2(2) = 1.4502 Pr = 0.484

	Type de village ou zone d'activité							
	Intense		Moyenne		Faible		Total	
	%	No.	%	No.	%	No.	%	No.
Oui	60.9	469	60.6	172	68.1	343	63.2	984
Non	25.3	195	20.4	58	21	106	23	359
NSP	13.8	106	19	54	10.9	55	13.8	215
Total	100	770	100	284	100	504	100	1,558.00

Pearson chi2(4) = 14.9446 Pr = 0.005



13 C'est normal qu'une femme célibataire ait des relations sexuelles

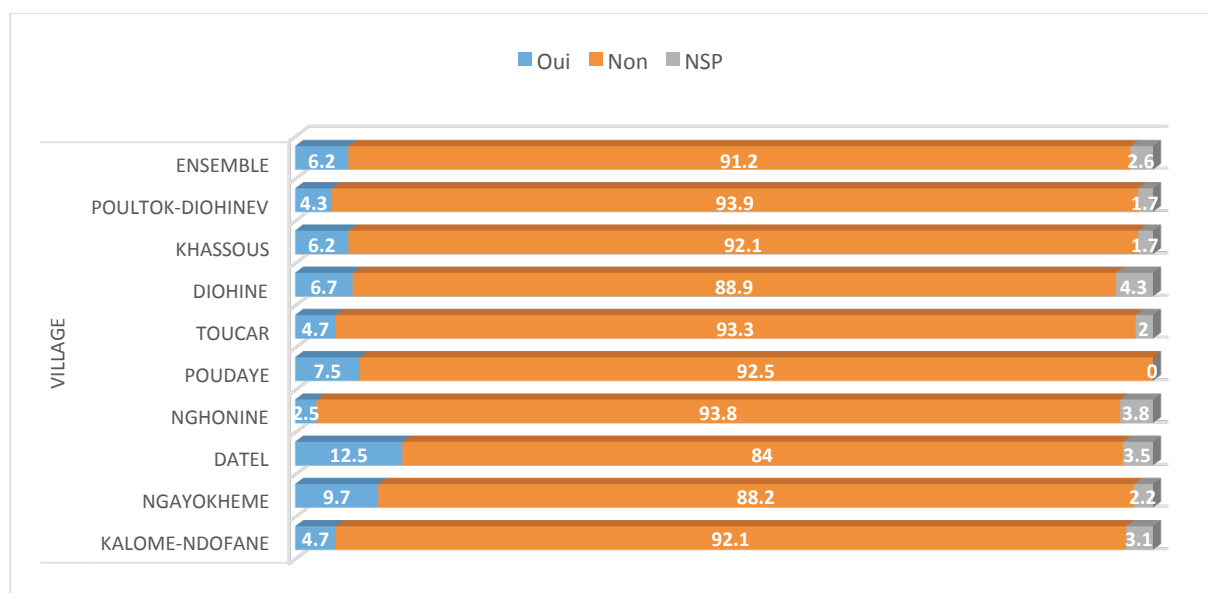


	sexe					
	F		M		Total	
	%	No.	%	No.	%	No.
Oui	4.7	43	8.4	54	6.2	97
Non	92.9	847	88.9	574	91.2	1,421.00
NSP	2.4	22	2.8	18	2.6	40
Total	100	912	100	646	100	1,558.00

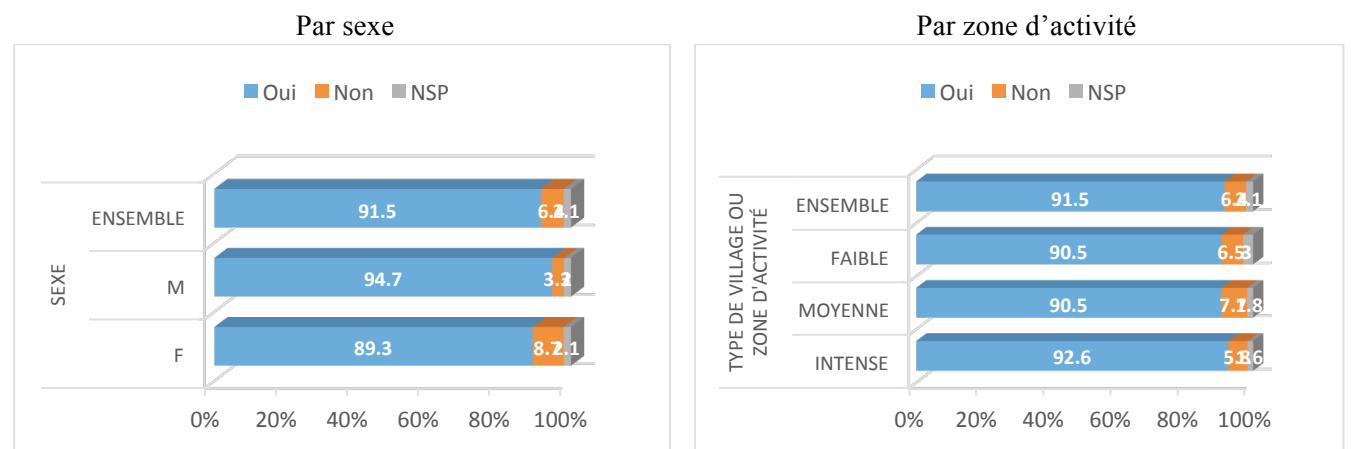
Pearson chi2(2) = 8.9417 Pr = 0.011

	Type de village ou zone d'activité							
	Intense		Moyenne		Faible		Total	
	%	No.	%	No.	%	No.	%	No.
Oui	5.6	43	6.3	18	7.1	36	6.2	97
Non	92.1	709	90.8	258	90.1	454	91.2	1,421.00
NSP	2.3	18	2.8	8	2.8	14	2.6	40
Total	100	770	100	284	100	504	100	1,558.00

Pearson chi2(4) = 1.6477 Pr = 0.800

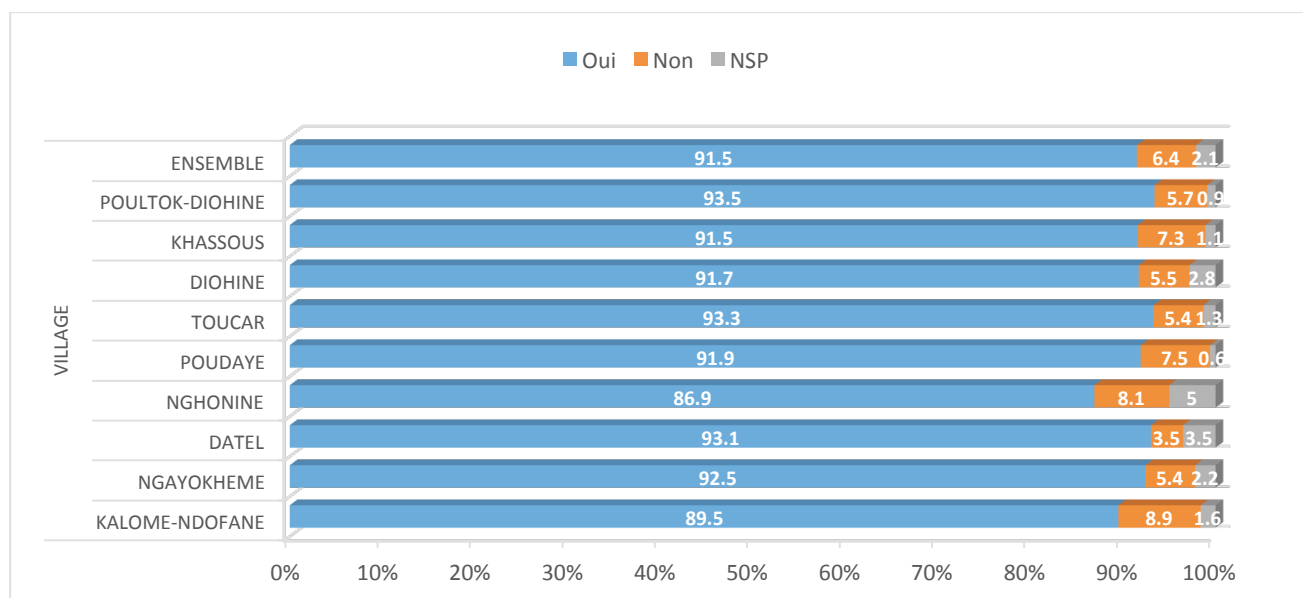


14 Les dépenses de mariage sont trop fortes

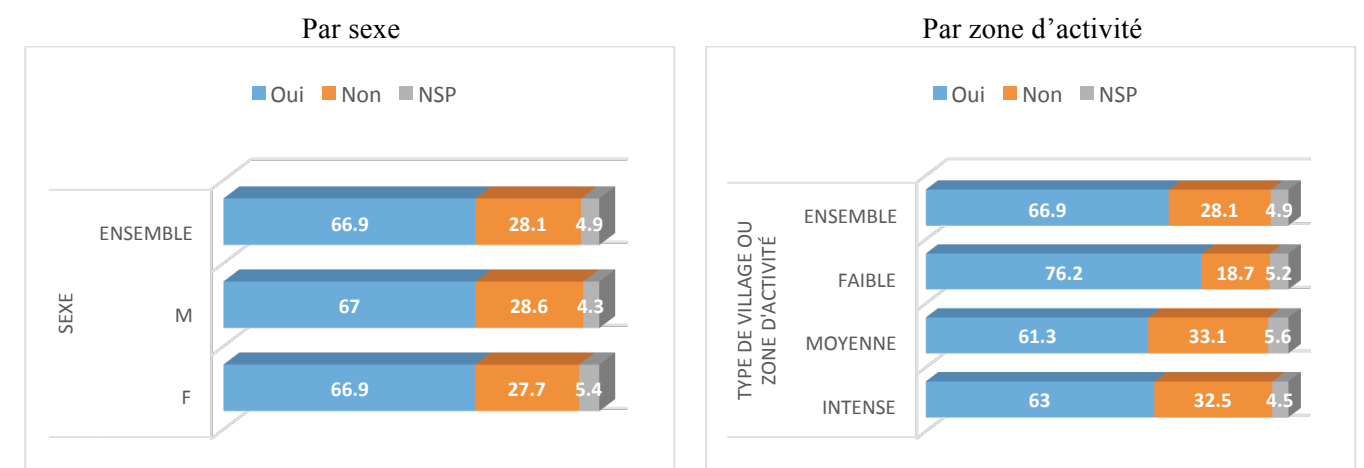


	sexe					
	F		M		Total	
	%	No.	%	No.	%	No.
Oui	89.3	814	94.7	612	91.5	1,426.00
Non	8.7	79	3.3	21	6.4	100
NSP	2.1	19	2	13	2.1	32
Total	100	912	100	646	100	1,558.00
Pearson chi2(2) = 18.5041 Pr = 0.000						

	Type de village ou zone d'activité							
	Intense		Moyenne		Faible		Total	
	%	No.	%	No.	%	No.	%	No.
Oui	92.6	713	90.5	257	90.5	456	91.5	1,426.00
Non	5.8	45	7.7	22	6.5	33	6.4	100
NSP	1.6	12	1.8	5	3	15	2.1	32
Total	100	770	100	284	100	504	100	1,558.00
Pearson chi2(4) = 4.5061 Pr = 0.342								



15 La jeune fille doit accepter le mari qu'on lui propose

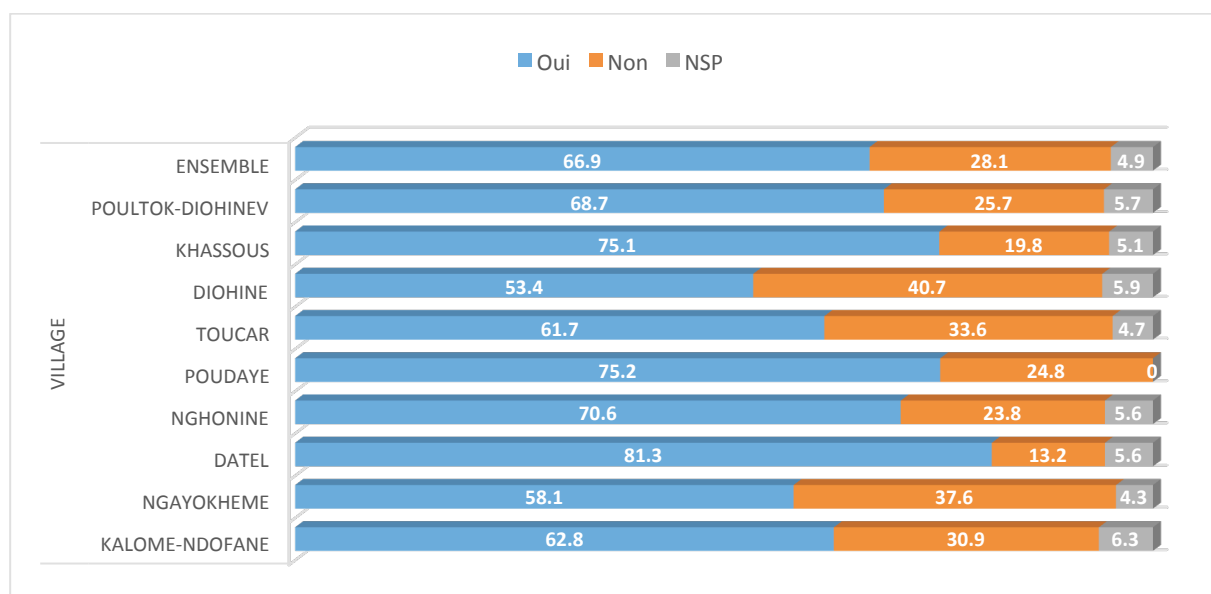


	sexe					
	F		M		Total	
	%	No.	%	No.	%	No.
Oui	66.9	610	67	433	66.9	1,043.00
Non	27.7	253	28.6	185	28.1	438
NSP	5.4	49	4.3	28	4.9	77
Total	100	912	100	646	100	1,558.00

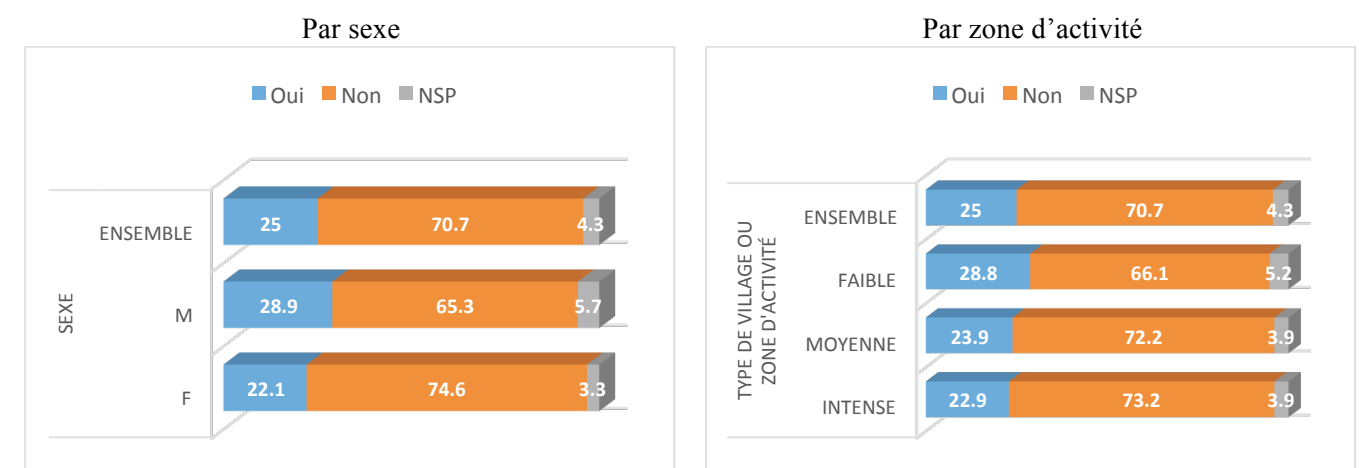
Pearson chi2(2) = 0.9343 Pr = 0.627

	Type de village ou zone d'activité							
	Intense		Moyenne		Faible		Total	
	%	No.	%	No.	%	No.	%	No.
Oui	63	485	61.3	174	76.2	384	66.9	1,043.00
Non	32.5	250	33.1	94	18.7	94	28.1	438
NSP	4.5	35	5.6	16	5.2	26	4.9	77
Total	100	770	100	284	100	504	100	1,558.00

Pearson chi2(4) = 33.9284 Pr = 0.000



16 Le mari doit s'occuper seul des dépenses de la famille

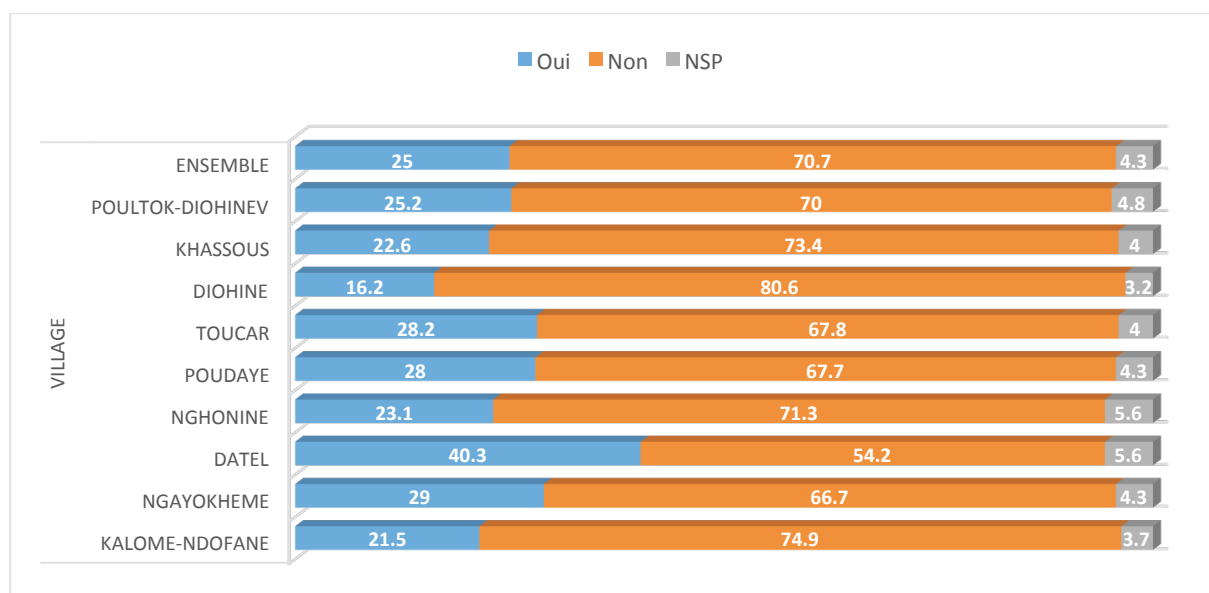


	sexe					
	F		M		Total	
	%	No.	%	No.	%	No.
Oui	22.1	202	28.9	187	25	389
Non	74.6	680	65.3	422	70.7	1,102.00
NSP	3.3	30	5.7	37	4.3	67
Total	100	912	100	646	100	1,558.00

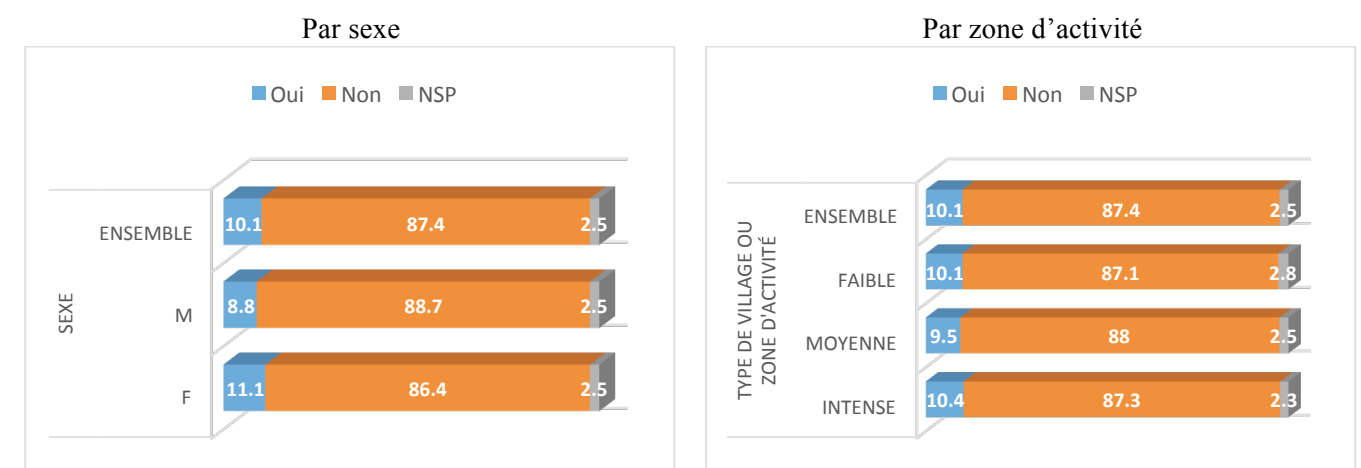
Pearson chi2(2) = 16.7874 Pr = 0.000

	Type de village ou zone d'activité							
	Intense		Moyenne		Faible		Total	
	%	No.	%	No.	%	No.	%	No.
Oui	22.9	176	23.9	68	28.8	145	25	389
Non	73.2	564	72.2	205	66.1	333	70.7	1,102.00
NSP	3.9	30	3.9	11	5.2	26	4.3	67
Total	100	770	100	284	100	504	100	1,558.00

Pearson chi2(4) = 8.0085 Pr = 0.091



17 Une femme célibataire qui a un enfant est une femme respectable

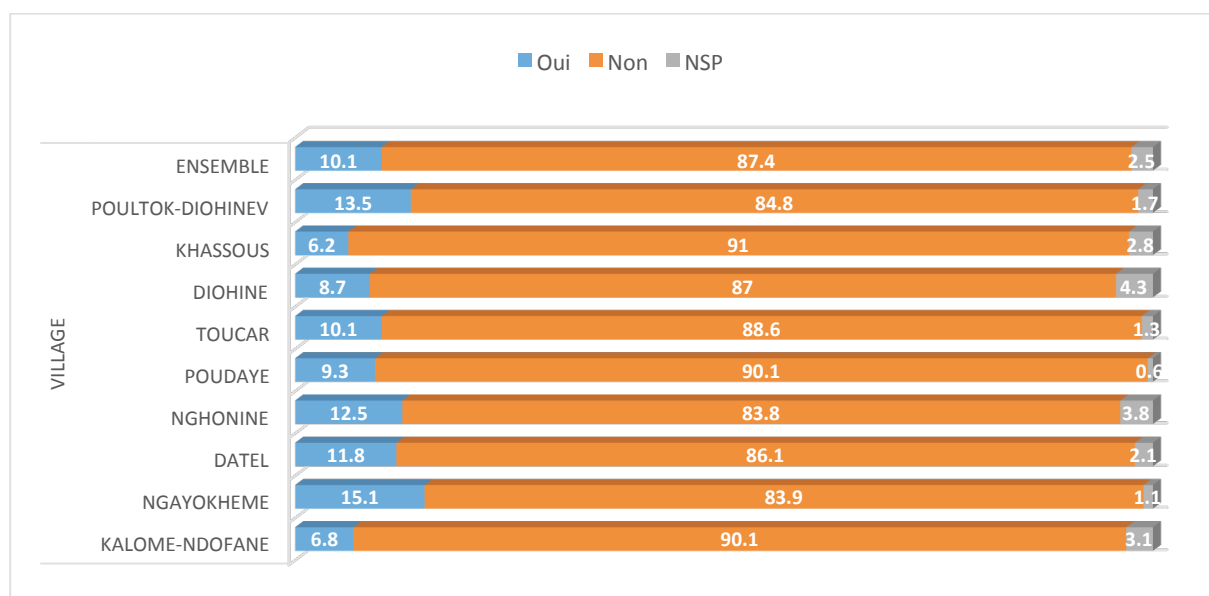


	sexe					
	F		M		Total	
	%	No.	%	No.	%	No.
Oui	11.1	101	8.8	57	10.1	158
Non	86.4	788	88.7	573	87.4	1,361.00
NSP	2.5	23	2.5	16	2.5	39
Total	100	912	100	646	100	1,558.00

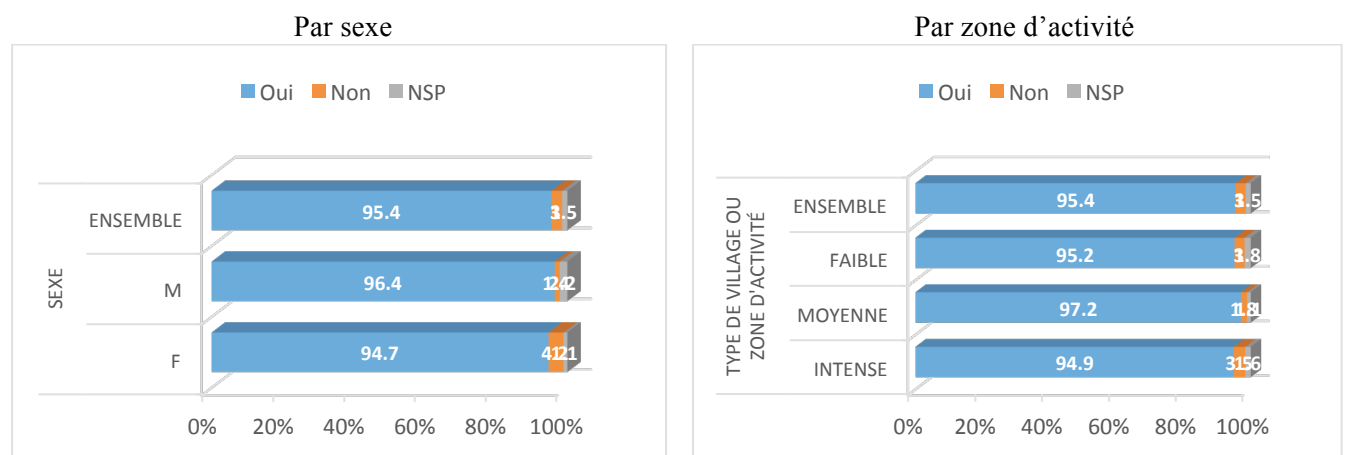
Pearson chi2(2) = 2.1208 Pr = 0.346

	Type de village ou zone d'activité							
	Intense		Moyenne		Faible		Total	
	%	No.	%	No.	%	No.	%	No.
Oui	10.4	80	9.5	27	10.1	51	10.1	158
Non	87.3	672	88	250	87.1	439	87.4	1,361.00
NSP	2.3	18	2.5	7	2.8	14	2.5	39
Total	100	770	100	284	100	504	100	1,558.00

Pearson chi2(4) = 0.4165 Pr = 0.981



18 A Dakar, les jeunes filles s’amusent plus avec les garçons

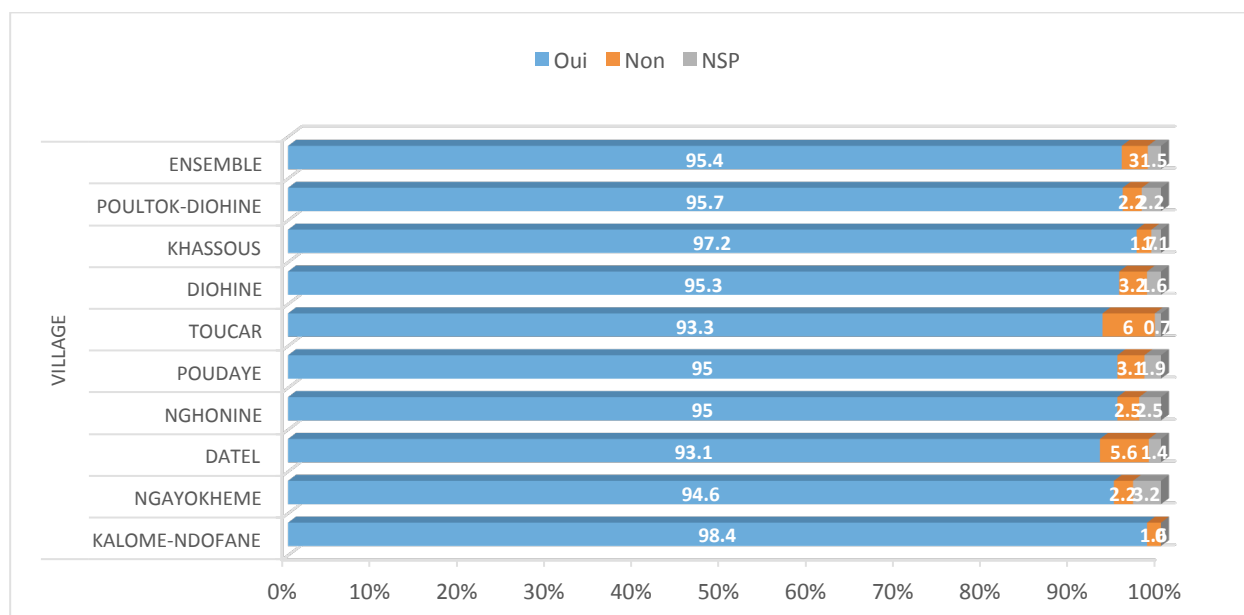


	sexe					
	F		M		Total	
	%	No.	%	No.	%	No.
Oui	94.7	864	96.4	623	95.4	1,487.00
Non	4.2	38	1.4	9	3	47
NSP	1.1	10	2.2	14	1.5	24
Total	100	912	100	646	100	1,558.00

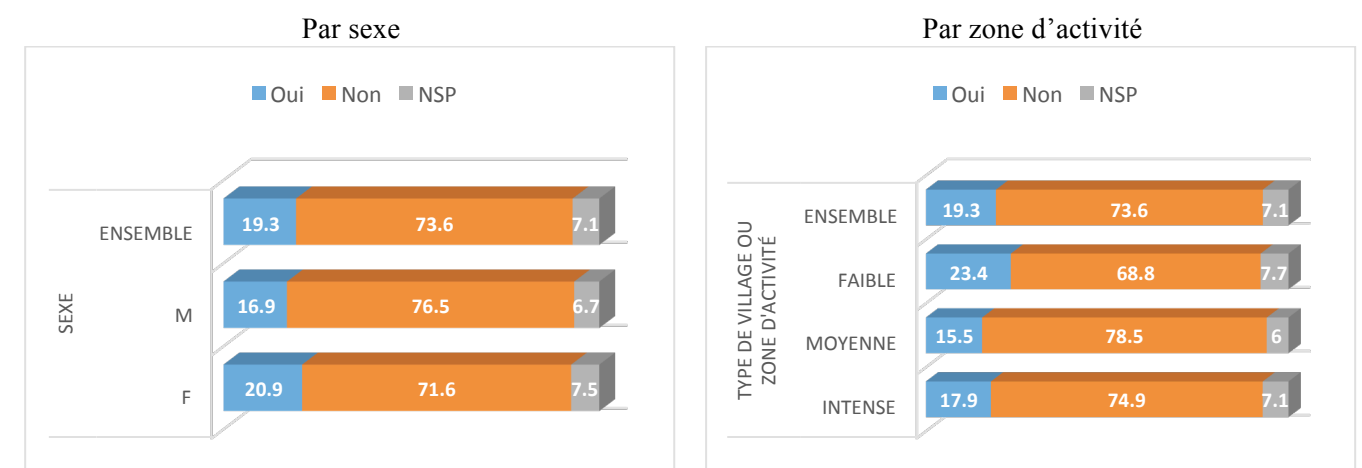
Pearson chi2(2) = 12.5713 Pr = 0.002

	Type de village ou zone d'activité							
	Intense		Moyenne		Faible		Total	
	%	No.	%	No.	%	No.	%	No.
Oui	94.9	731	97.2	276	95.2	480	95.4	1,487.00
Non	3.5	27	1.8	5	3	15	3	47
NSP	1.6	12	1.1	3	1.8	9	1.5	24
Total	100	770	100	284	100	504	100	1,558.00

Pearson chi2(4) = 2.8442 Pr = 0.584



19 Au dispensaire on peut guérir toutes les fièvres

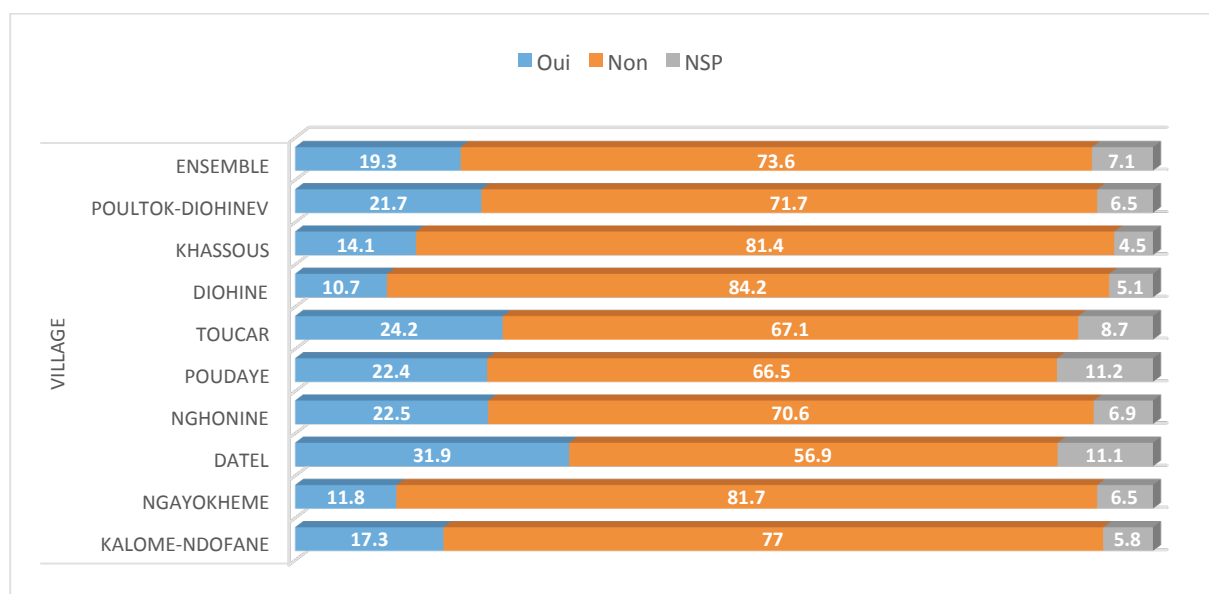


	sexe					
	F		M		Total	
	%	No.	%	No.	%	No.
Oui	20.9	191	16.9	109	19.3	300
Non	71.6	653	76.5	494	73.6	1,147.00
NSP	7.5	68	6.7	43	7.1	111
Total	100	912	100	646	100	1,558.00

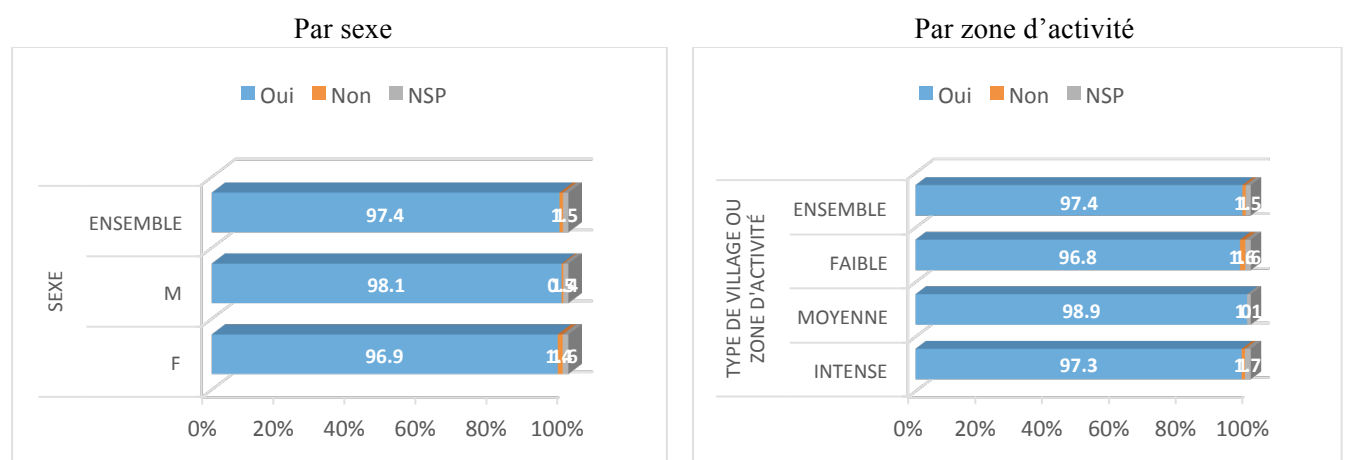
Pearson chi2(2) = 4.8105 Pr = 0.090

	Type de village ou zone d'activité							
	Intense		Moyenne		Faible		Total	
	%	No.	%	No.	%	No.	%	No.
Oui	17.9	138	15.5	44	23.4	118	19.3	300
Non	74.9	577	78.5	223	68.8	347	73.6	1,147.00
NSP	7.1	55	6	17	7.7	39	7.1	111
Total	100	770	100	284	100	504	100	1,558.00

Pearson chi2(4) = 10.7717 Pr = 0.029



20 L'adultère est une faute grave pour une femme mariée

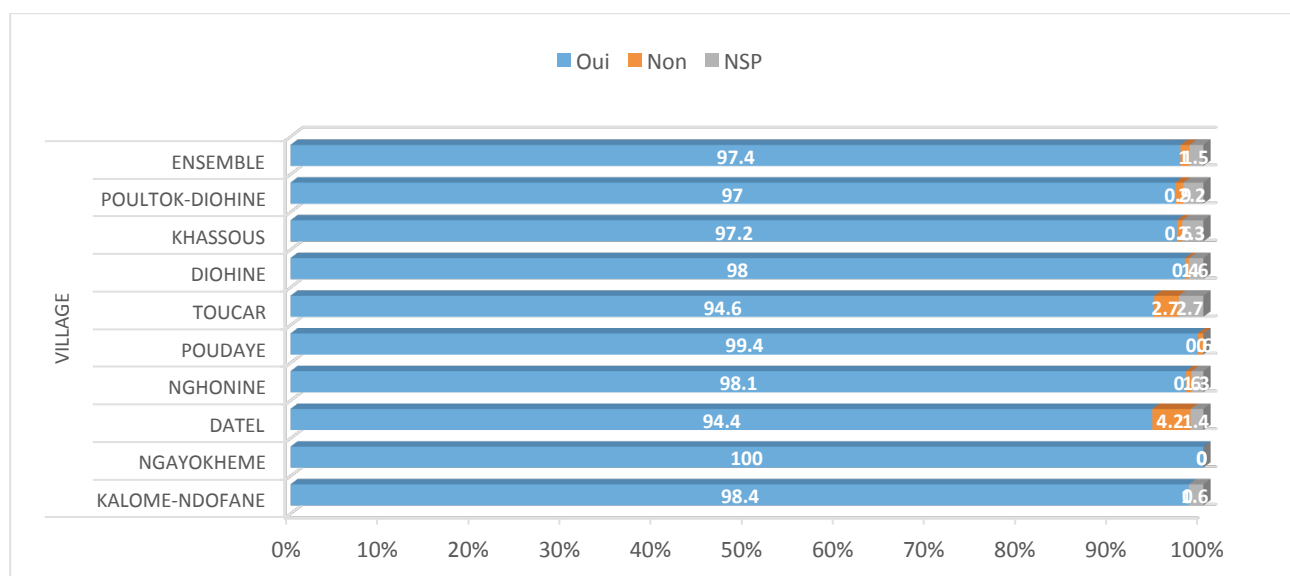


	sexe					
	F		M		Total	
	%	No.	%	No.	%	No.
Oui	96.9	884	98.1	634	97.4	1,518.00
Non	1.4	13	0.5	3	1	16
NSP	1.6	15	1.4	9	1.5	24
Total	100	912	100	646	100	1,558.00

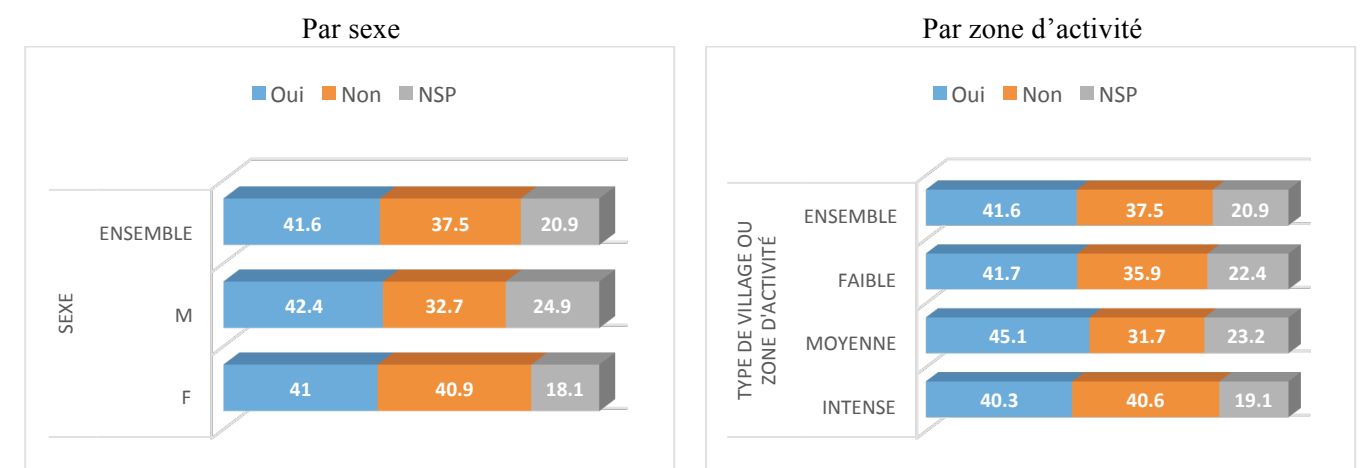
Pearson chi2(2) = 3.6133 Pr = 0.164

	Type de village ou zone d'activité							
	Intense		Moyenne		Faible		Total	
	%	No.	%	No.	%	No.	%	No.
Oui	97.3	749	98.9	281	96.8	488	97.4	1,518.00
Non	1	8	0	0	1.6	8	1	16
NSP	1.7	13	1.1	3	1.6	8	1.5	24
Total	100	770	100	284	100	504	100	1,558.00

Pearson chi2(4) = 5.0948 Pr = 0.278



21 Le travail au village rapporte plus d'argent qu'à Dakar

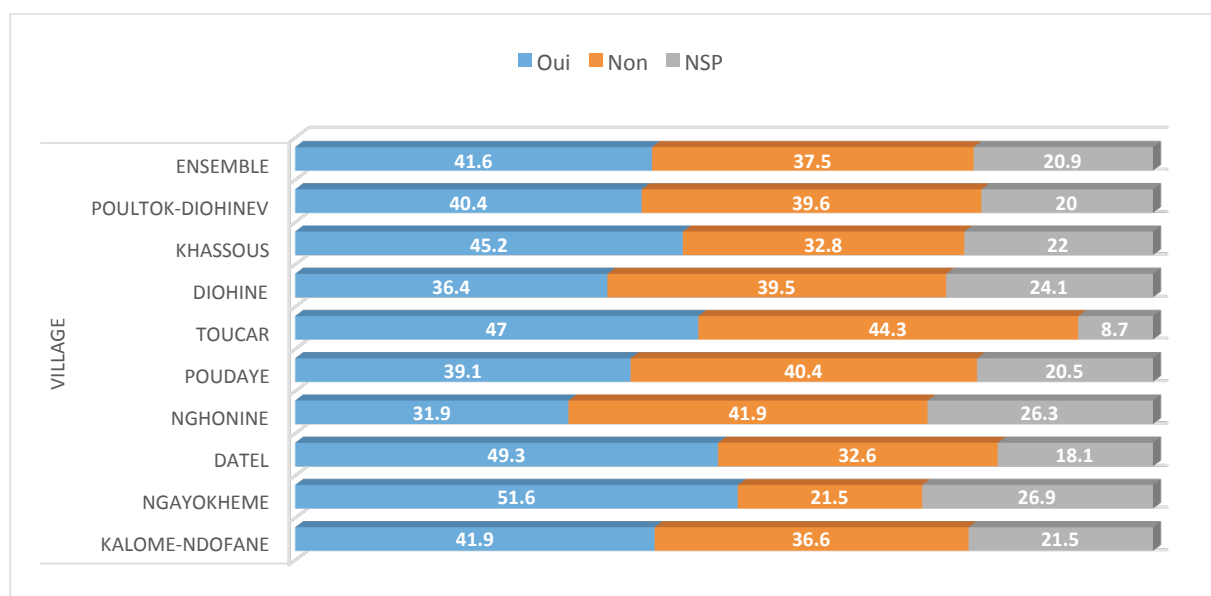


	sexe					
	F		M		Total	
	%	No.	%	No.	%	No.
Oui	41	374	42.4	274	41.6	648
Non	40.9	373	32.7	211	37.5	584
NSP	18.1	165	24.9	161	20.9	326
Total	100	912	100	646	100	1,558.00

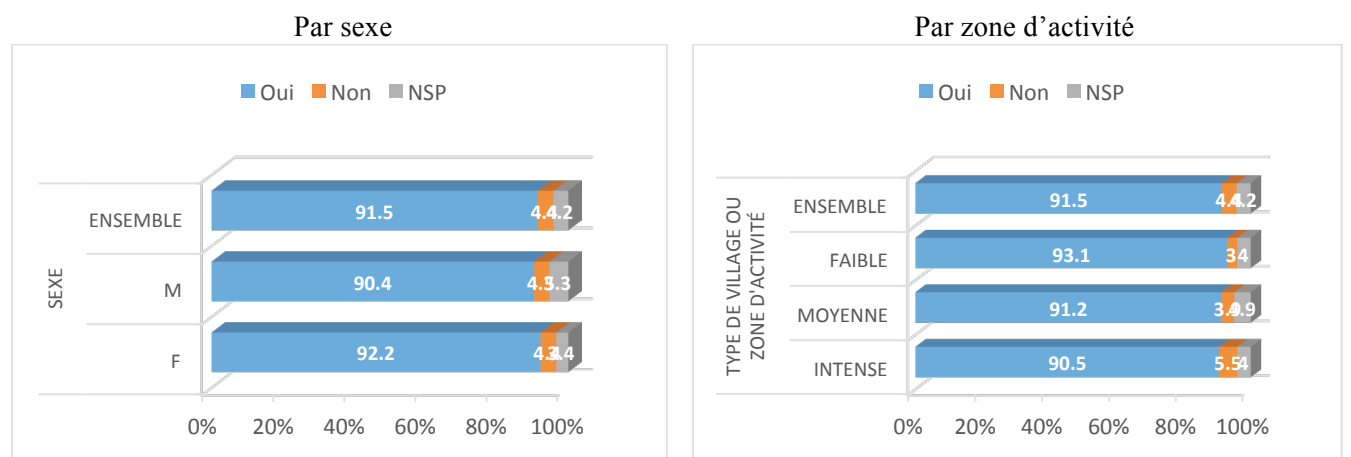
Pearson chi2(2) = 15.4554 Pr = 0.000

	Type de village ou zone d'activité							
	Intense		Moyenne		Faible		Total	
	%	No.	%	No.	%	No.	%	No.
Oui	40.3	310	45.1	128	41.7	210	41.6	648
Non	40.6	313	31.7	90	35.9	181	37.5	584
NSP	19.1	147	23.2	66	22.4	113	20.9	326
Total	100	770	100	284	100	504	100	1,558.00

Pearson chi2(4) = 8.5927 Pr = 0.072



22 Il est normal que les femmes aident les maris à payer les dépenses de la famille

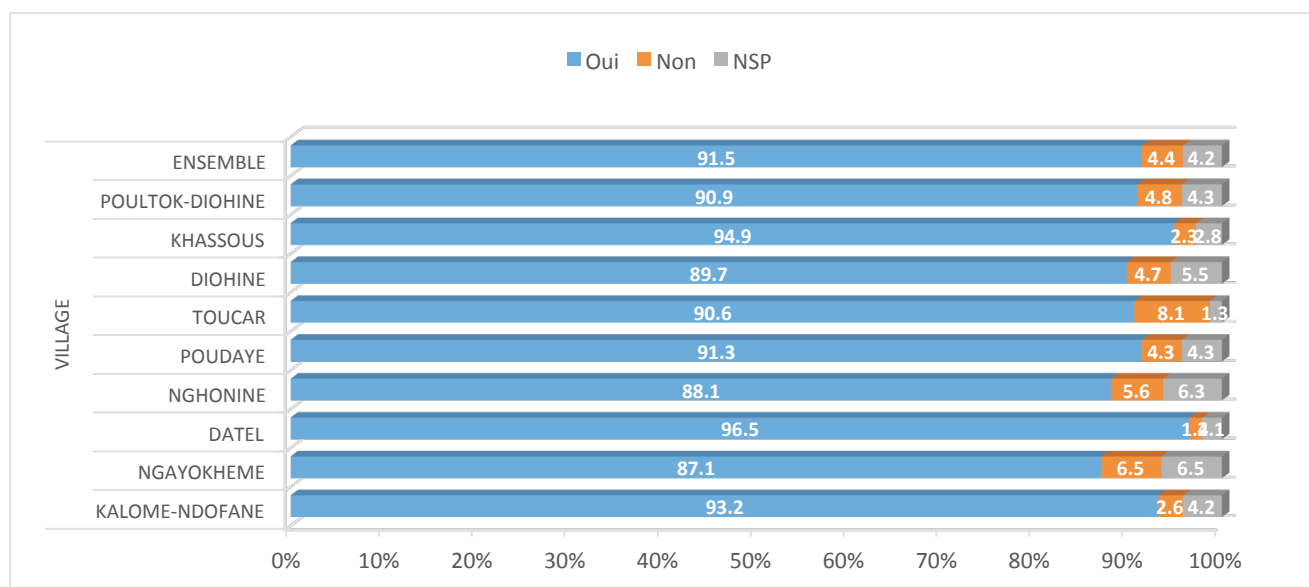


	sexe					
	F		M		Total	
	%	No.	%	No.	%	No.
Oui	92.2	841	90.4	584	91.5	1,425.00
Non	4.4	40	4.3	28	4.4	68
NSP	3.4	31	5.3	34	4.2	65
Total	100	912	100	646	100	1,558.00

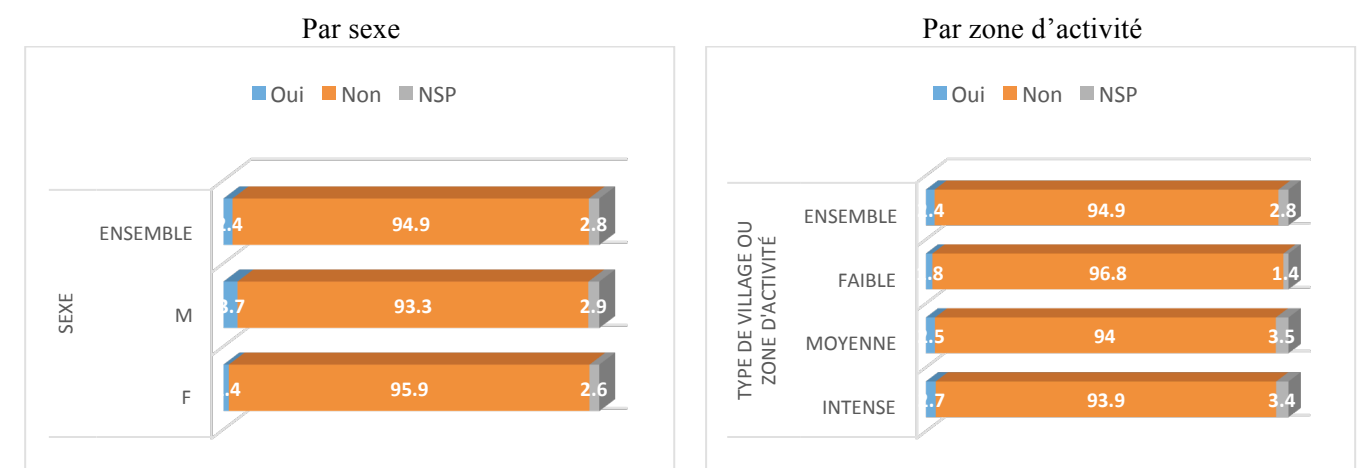
Pearson chi2(2) = 3.2875 Pr = 0.193

	Type de village ou zone d'activité							
	Intense		Moyenne		Faible		Total	
	%	No.	%	No.	%	No.	%	No.
Oui	90.5	697	91.2	259	93.1	469	91.5	1,425.00
Non	5.5	42	3.9	11	3	15	4.4	68
NSP	4	31	4.9	14	4	20	4.2	65
Total	100	770	100	284	100	504	100	1,558.00

Pearson chi2(4) = 5.1760 Pr = 0.270



23 Une femme mariée avec un musulman à le droit de refuser une co épouse

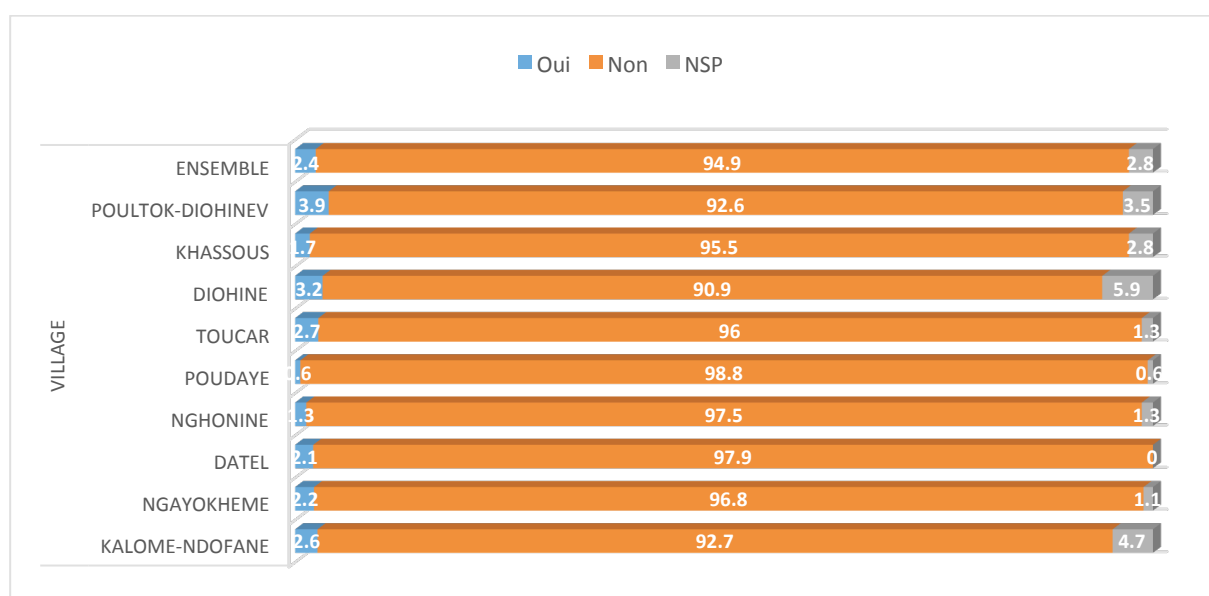


	sexe					
	F		M		Total	
	%	No.	%	No.	%	No.
Oui	1.4	13	3.7	24	2.4	37
Non	95.9	875	93.3	603	94.9	1,478.00
NSP	2.6	24	2.9	19	2.8	43
Total	100	912	100	646	100	1,558.00

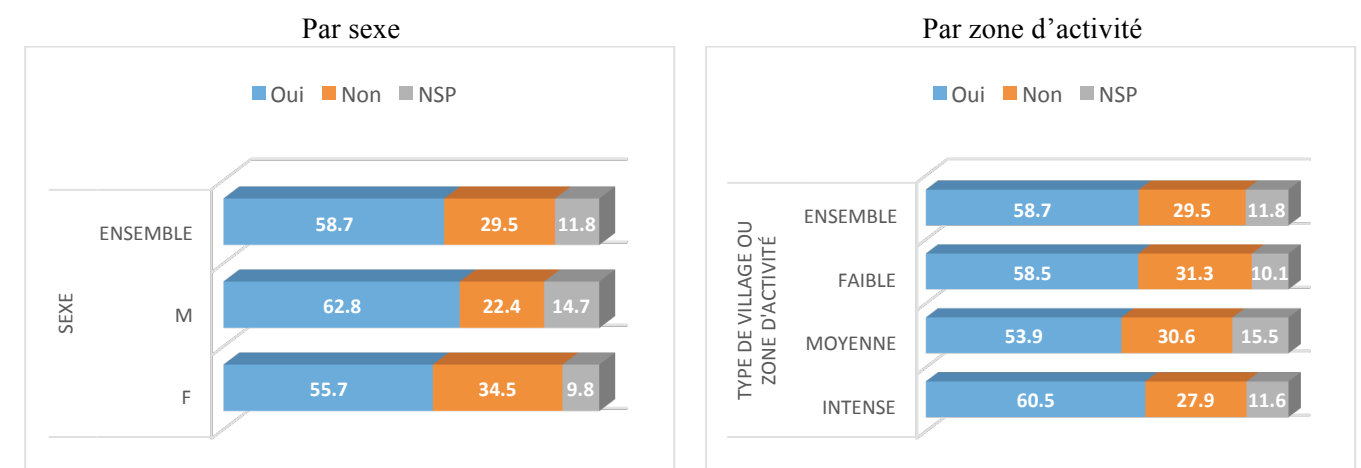
Pearson chi2(2) = 8.7489 Pr = 0.013

	Type de village ou zone d'activité							
	Intense		Moyenne		Faible		Total	
	%	No.	%	No.	%	No.	%	No.
Oui	2.7	21	2.5	7	1.8	9	2.4	37
Non	93.9	723	94	267	96.8	488	94.9	1,478.00
NSP	3.4	26	3.5	10	1.4	7	2.8	43
Total	100	770	100	284	100	504	100	1,558.00

Pearson chi2(4) = 6.5409 Pr = 0.162



24 Si la femme mariée dirige la maison, les enfants seront mauvais

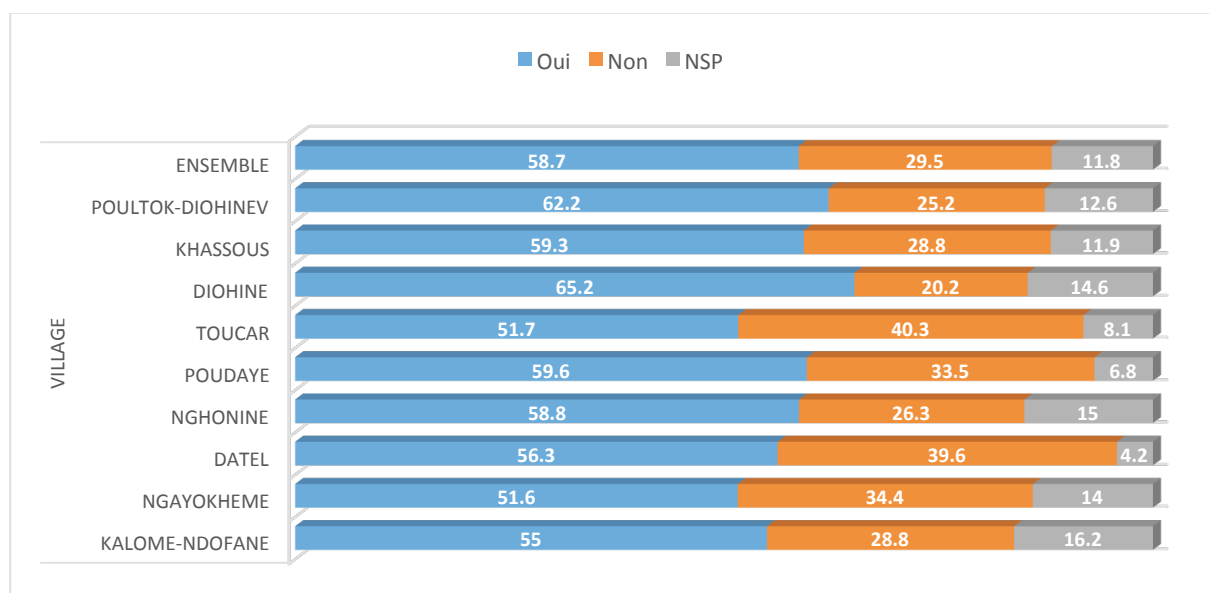


	sexe					
	F		M		Total	
	%	No.	%	No.	%	No.
Oui	55.7	508	62.8	406	58.7	914
Non	34.5	315	22.4	145	29.5	460
NSP	9.8	89	14.7	95	11.8	184
Total	100	912	100	646	100	1,558.00

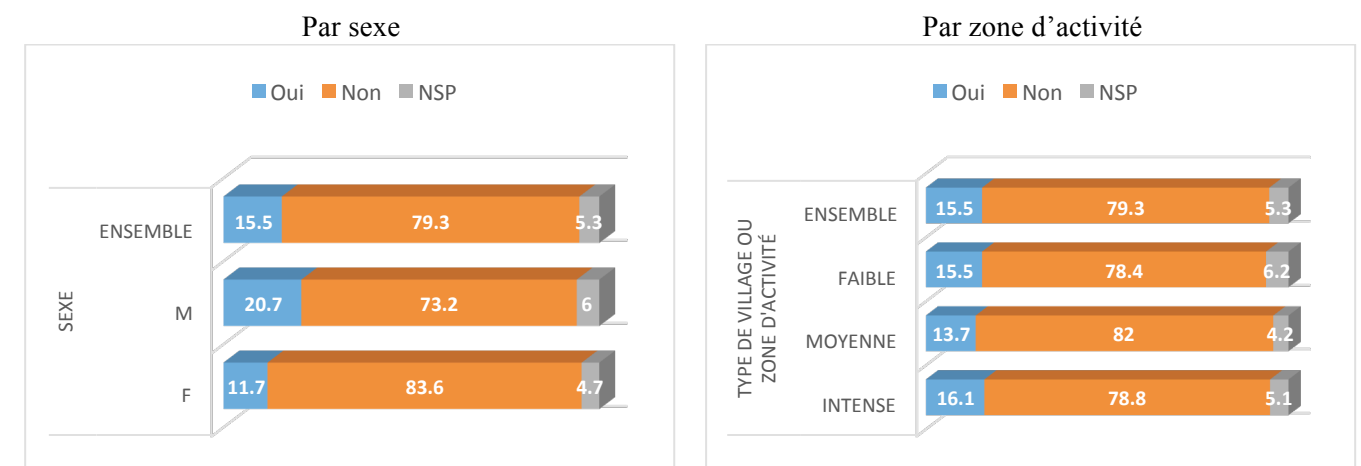
Pearson chi2(2) = 29.8604 Pr = 0.000

	Type de village ou zone d'activité							
	Intense		Moyenne		Faible		Total	
	%	No.	%	No.	%	No.	%	No.
Oui	60.5	466	53.9	153	58.5	295	58.7	914
Non	27.9	215	30.6	87	31.3	158	29.5	460
NSP	11.6	89	15.5	44	10.1	51	11.8	184
Total	100	770	100	284	100	504	100	1,558.00

Pearson chi2(4) = 7.4442 Pr = 0.114



25 Même si un homme n'est pas marié, il peut avoir des relations sexuelles

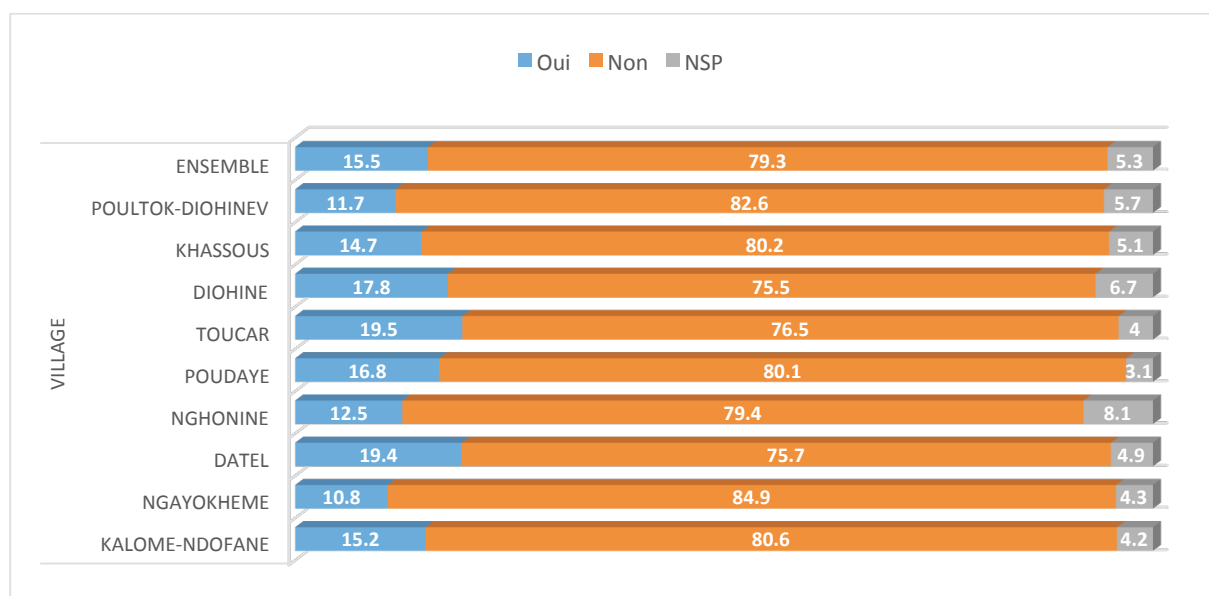


	sexe					
	F		M		Total	
	%	No.	%	No.	%	No.
Oui	11.7	107	20.7	134	15.5	241
Non	83.6	762	73.2	473	79.3	1,235.00
NSP	4.7	43	6	39	5.3	82
Total	100	912	100	646	100	1,558.00

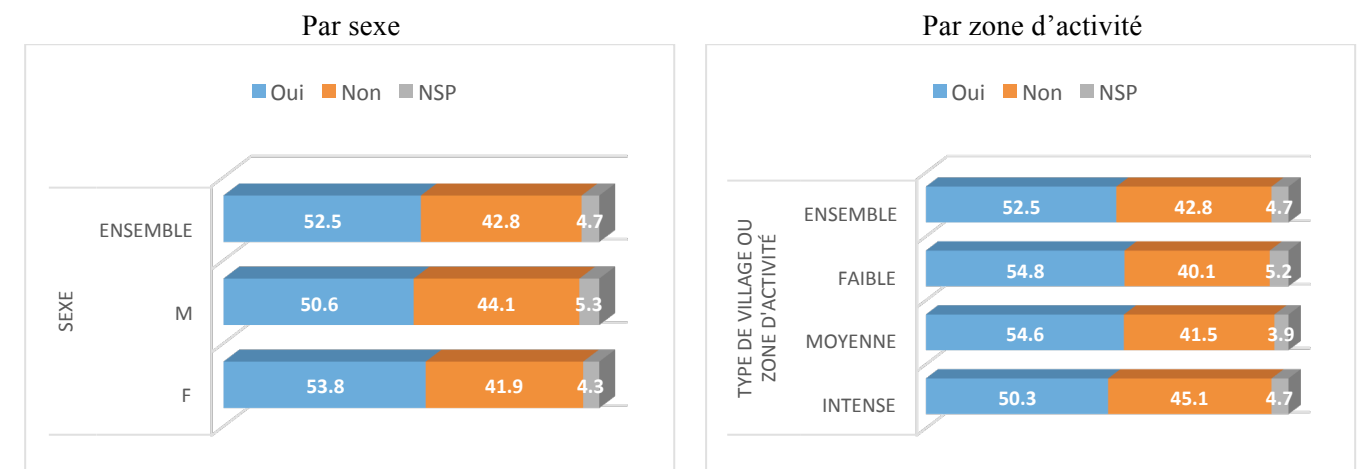
Pearson chi2(2) = 26.1974 Pr = 0.000

	Type de village ou zone d'activité							
	Intense		Moyenne		Faible		Total	
	%	No.	%	No.	%	No.	%	No.
Oui	16.1	124	13.7	39	15.5	78	15.5	241
Non	78.8	607	82	233	78.4	395	79.3	1,235.00
NSP	5.1	39	4.2	12	6.2	31	5.3	82
Total	100	770	100	284	100	504	100	1,558.00

Pearson chi2(4) = 2.4927 Pr = 0.646



26 C'est bien qu'un garçon ait des copines avant de se marier

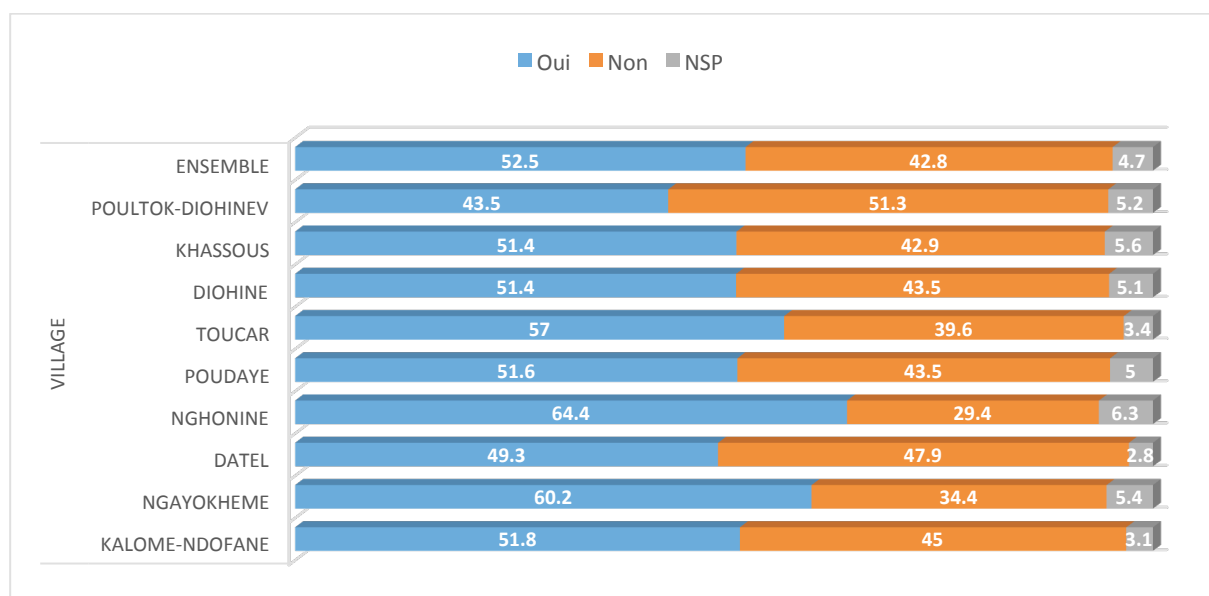


	sexe					
	F		M		Total	
	%	No.	%	No.	%	No.
Oui	53.8	491	50.6	327	52.5	818
Non	41.9	382	44.1	285	42.8	667
NSP	4.3	39	5.3	34	4.7	73
Total	100	912	100	646	100	1,558.00

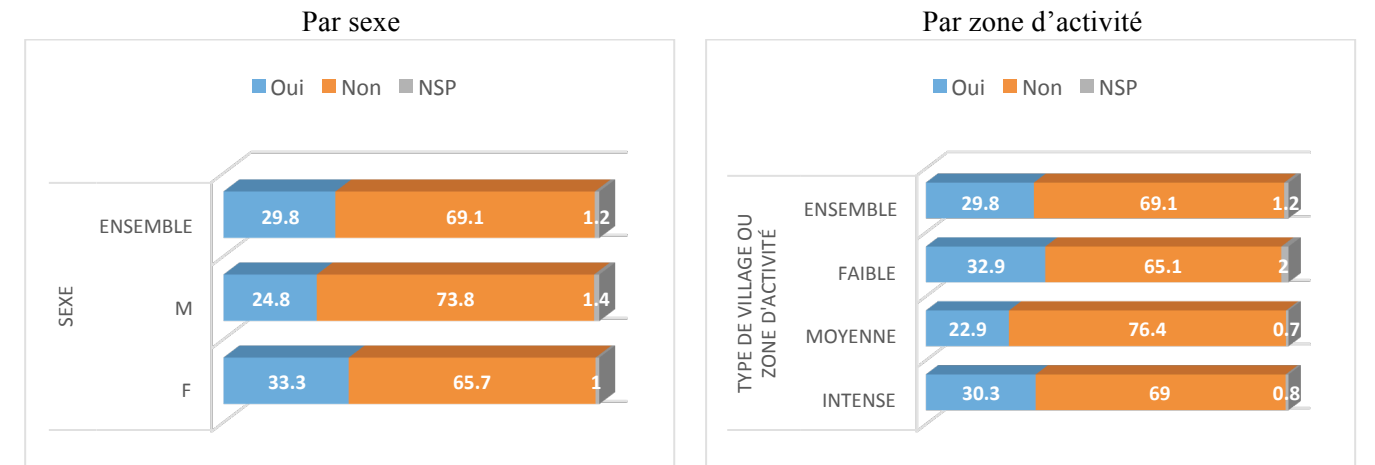
Pearson chi2(2) = 1.9720 Pr = 0.373

	Type de village ou zone d'activité							
	Intense		Moyenne		Faible		Total	
	%	No.	%	No.	%	No.	%	No.
Oui	50.3	387	54.6	155	54.8	276	52.5	818
Non	45.1	347	41.5	118	40.1	202	42.8	667
NSP	4.7	36	3.9	11	5.2	26	4.7	73
Total	100	770	100	284	100	504	100	1,558.00

Pearson chi2(4) = 3.9994 Pr = 0.406



27 Le libertinage existe seulement en ville

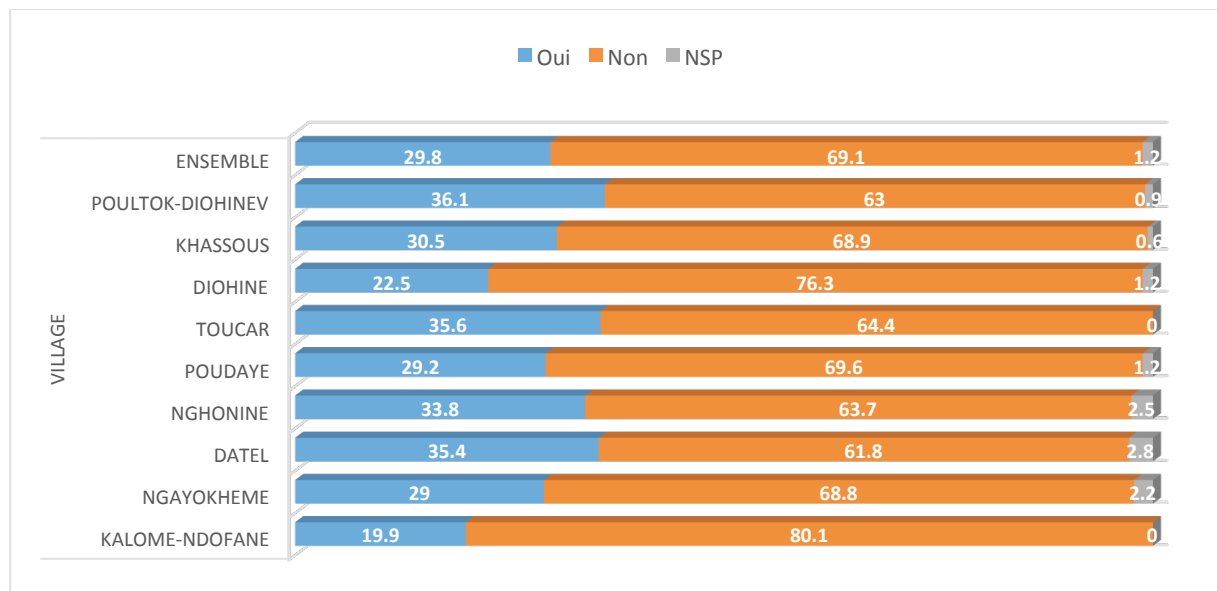


	sexe					
	F		M		Total	
	%	No.	%	No.	%	No.
Oui	33.3	304	24.8	160	29.8	464
Non	65.7	599	73.8	477	69.1	1,076.00
NSP	1	9	1.4	9	1.2	18
Total	100	912	100	646	100	1,558.00

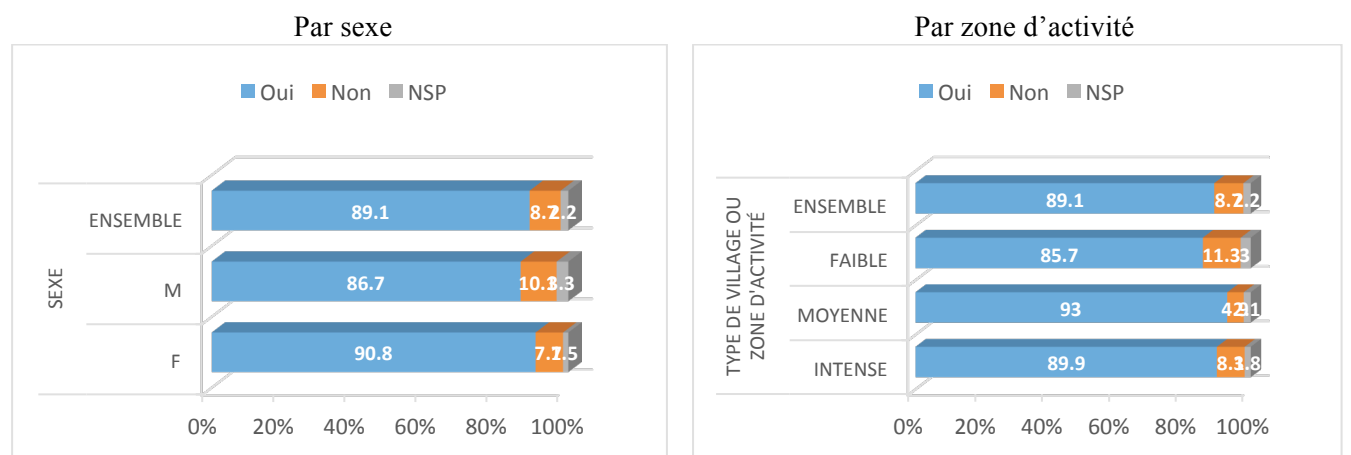
Pearson chi2(2) = 13.5013 Pr = 0.001

	Type de village ou zone d'activité							
	Intense		Moyenne		Faible		Total	
	%	No.	%	No.	%	No.	%	No.
Oui	30.3	233	22.9	65	32.9	166	29.8	464
Non	69	531	76.4	217	65.1	328	69.1	1,076.00
NSP	0.8	6	0.7	2	2	10	1.2	18
Total	100	770	100	284	100	504	100	1,558.00

Pearson chi2(4) = 14.0937 Pr = 0.007



28 On doit conseiller aux jeunes filles les méthodes de contraception

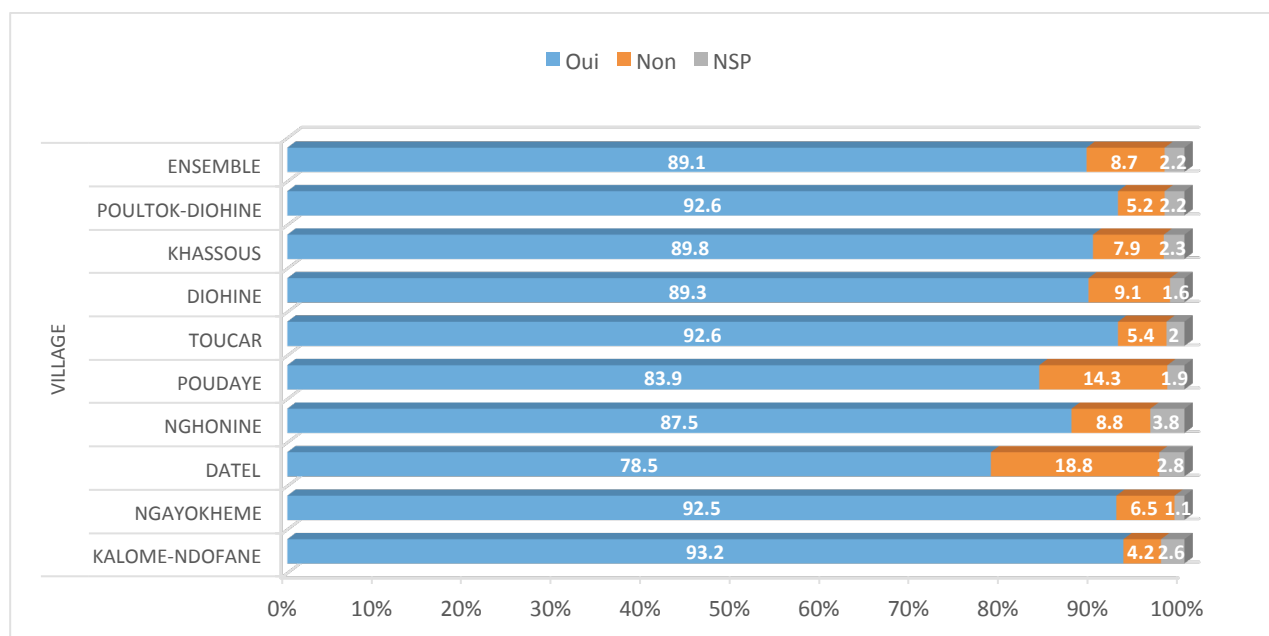


	sexe					
	F		M		Total	
	%	No.	%	No.	%	No.
Oui	90.8	828	86.7	560	89.1	1,388.00
Non	7.7	70	10.1	65	8.7	135
NSP	1.5	14	3.3	21	2.2	35
Total	100	912	100	646	100	1,558.00

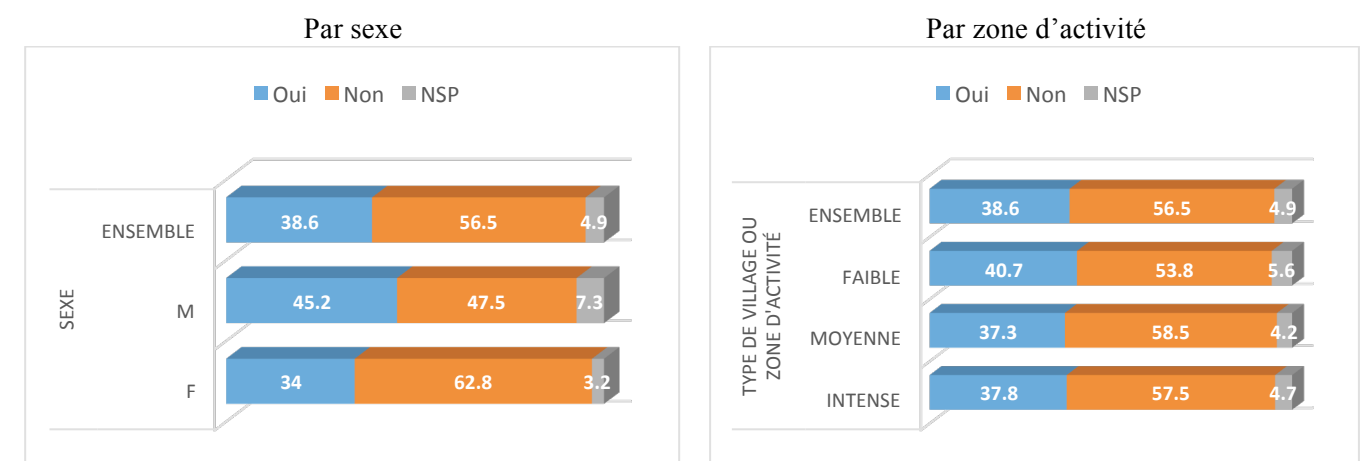
Pearson chi2(2) = 8.1547 Pr = 0.017

	Type de village ou zone d'activité							
	Intense		Moyenne		Faible		Total	
	%	No.	%	No.	%	No.	%	No.
Oui	89.9	692	93	264	85.7	432	89.1	1,388.00
Non	8.3	64	4.9	14	11.3	57	8.7	135
NSP	1.8	14	2.1	6	3	15	2.2	35
Total	100	770	100	284	100	504	100	1,558.00

Pearson chi2(4) = 11.7722 Pr = 0.019



29 Se reposer 3 à 4 ans entre les naissances, c'est trop

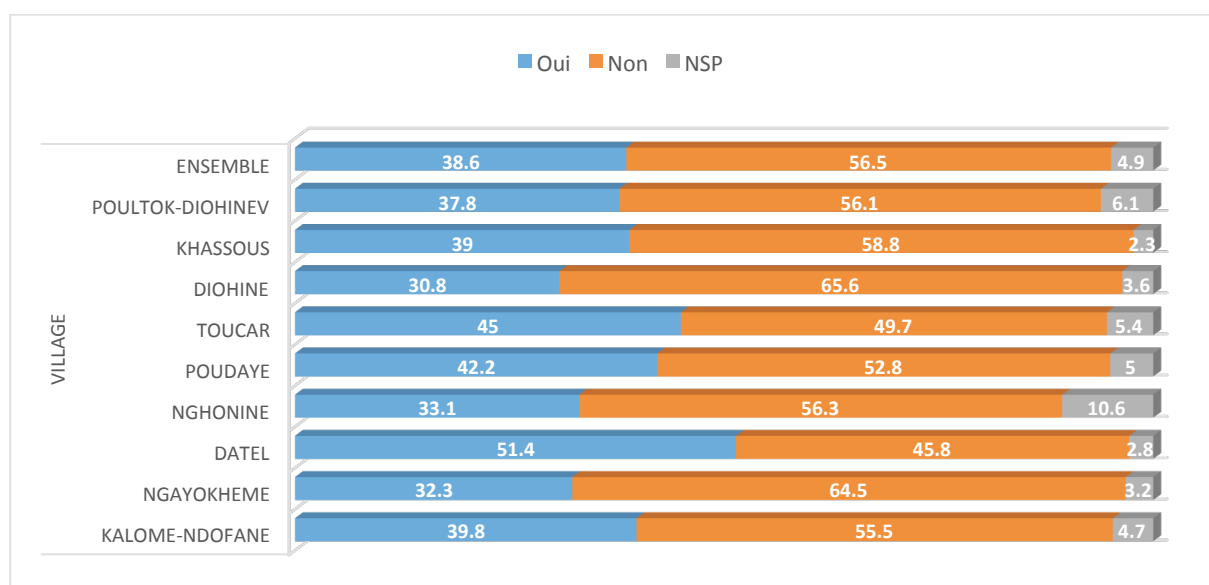


	sexe					
	F		M		Total	
	%	No.	%	No.	%	No.
Oui	34	310	45.2	292	38.6	602
Non	62.8	573	47.5	307	56.5	880
NSP	3.2	29	7.3	47	4.9	76
Total	100	912	100	646	100	1,558.00

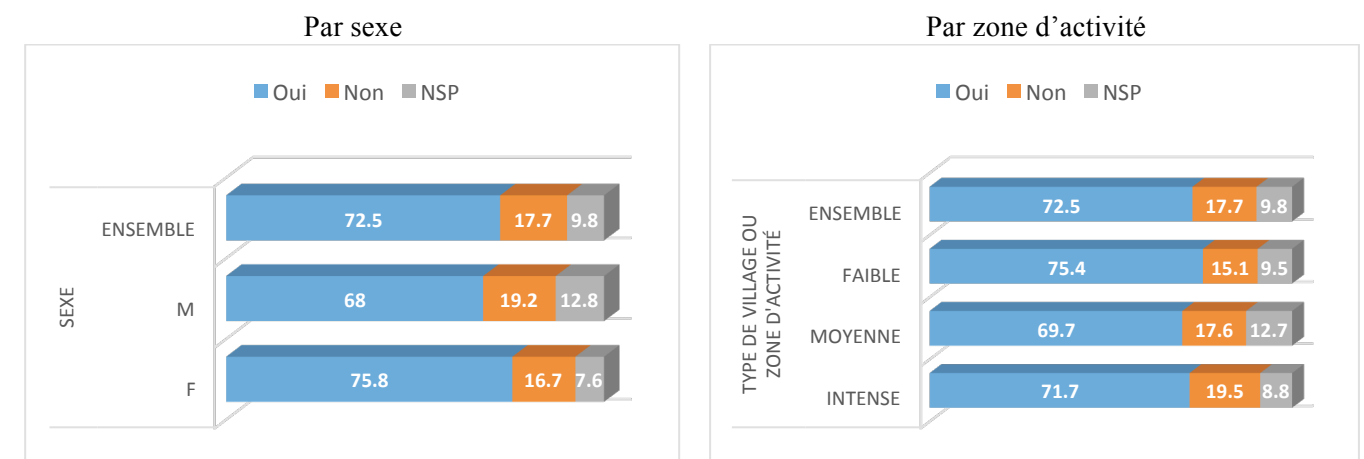
Pearson chi2(2) = 40.9860 Pr = 0.000

	Type de village ou zone d'activité							
	Intense		Moyenne		Faible		Total	
	%	No.	%	No.	%	No.	%	No.
Oui	37.8	291	37.3	106	40.7	205	38.6	602
Non	57.5	443	58.5	166	53.8	271	56.5	880
NSP	4.7	36	4.2	12	5.6	28	4.9	76
Total	100	770	100	284	100	504	100	1,558.00

Pearson chi2(4) = 2.5993 Pr = 0.627



30 Si tu n'as pas d'enfants, tu vas travailler jusqu'à ta mort

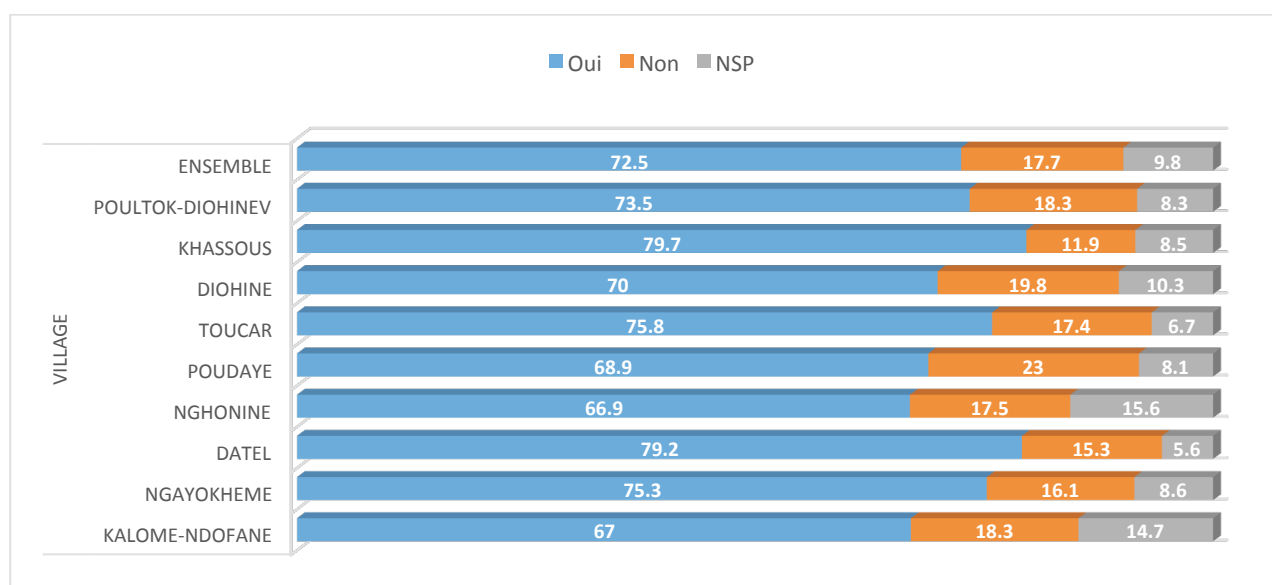


	sexe					
	F		M		Total	
	%	No.	%	No.	%	No.
Oui	75.8	691	68	439	72.5	1,130.00
Non	16.7	152	19.2	124	17.7	276
NSP	7.6	69	12.8	83	9.8	152
Total	100	912	100	646	100	1,558.00

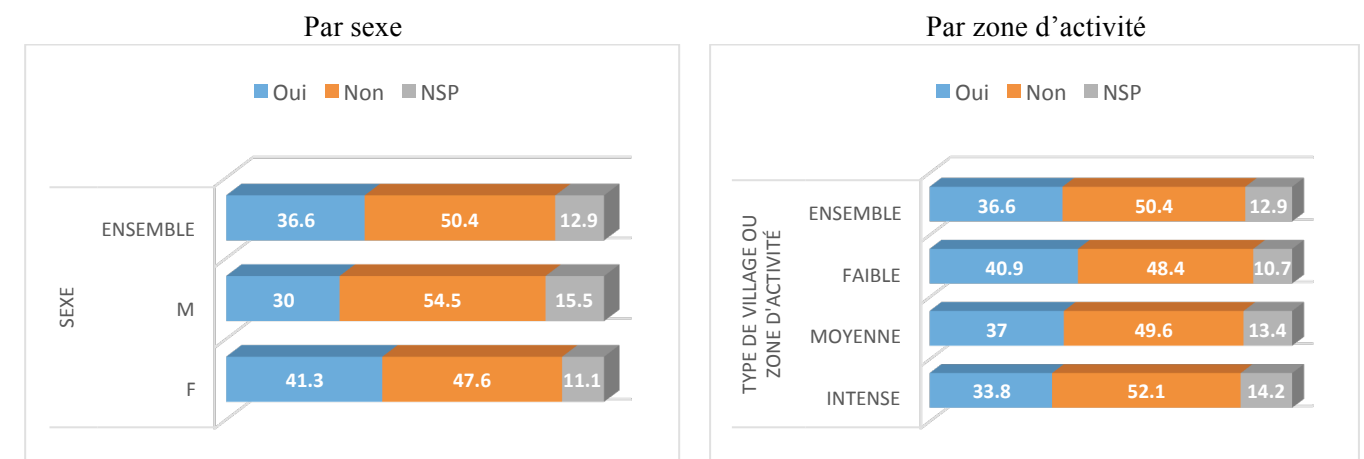
Pearson chi2(2) = 15.3614 Pr = 0.000

	Type de village ou zone d'activité							
	Intense		Moyenne		Faible		Total	
	%	No.	%	No.	%	No.	%	No.
Oui	71.7	552	69.7	198	75.4	380	72.5	1,130.00
Non	19.5	150	17.6	50	15.1	76	17.7	276
NSP	8.8	68	12.7	36	9.5	48	9.8	152
Total	100	770	100	284	100	504	100	1,558.00

Pearson chi2(4) = 7.4740 Pr = 0.113



31 Aujourd'hui, faire autre chose que l'agriculture c'est mieux

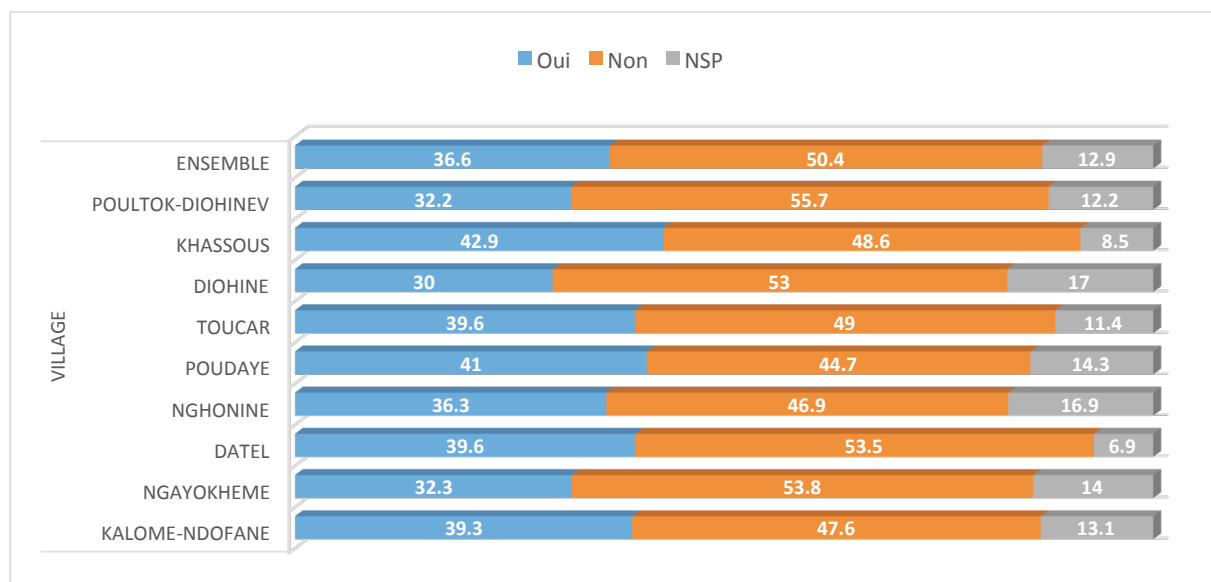


	sexe					
	F		M		Total	
	%	No.	%	No.	%	No.
Oui	41.3	377	30	194	36.6	571
Non	47.6	434	54.5	352	50.4	786
NSP	11.1	101	15.5	100	12.9	201
Total	100	912	100	646	100	1,558.00

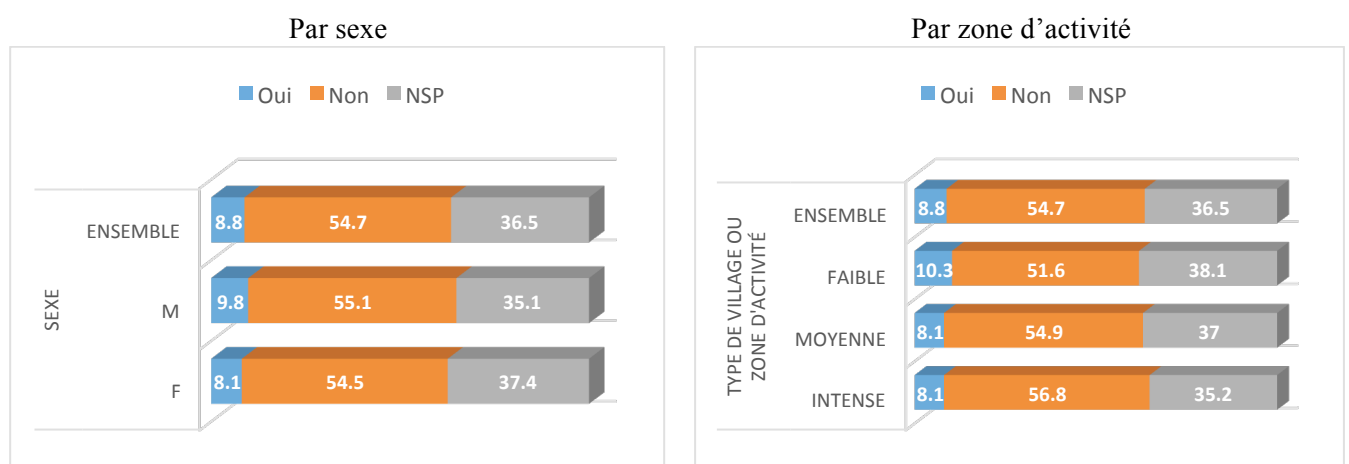
Pearson chi2(2) = 22.4492 Pr = 0.000

	Type de village ou zone d'activité							
	Intense		Moyenne		Faible		Total	
	%	No.	%	No.	%	No.	%	No.
Oui	33.8	260	37	105	40.9	206	36.6	571
Non	52.1	401	49.6	141	48.4	244	50.4	786
NSP	14.2	109	13.4	38	10.7	54	12.9	201
Total	100	770	100	284	100	504	100	1,558.00

Pearson chi2(4) = 7.9215 Pr = 0.094



32 Quand un enfant a de la fièvre, c'est mieux de le conduire chez le guérisseur

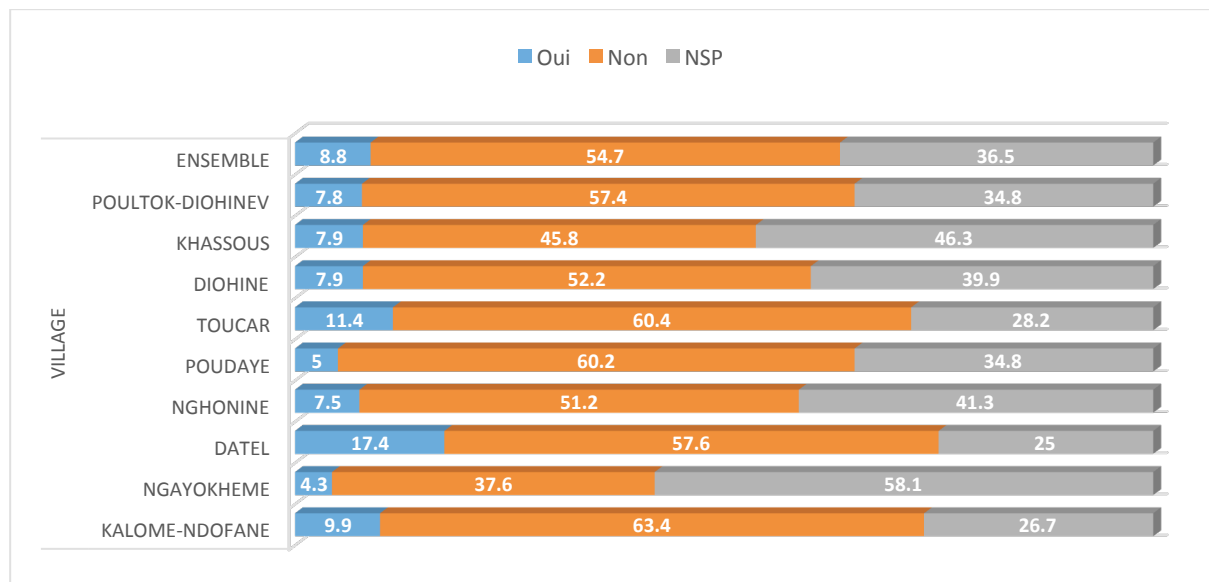


	sexe					
	F		M		Total	
	%	No.	%	No.	%	No.
Oui	8.1	74	9.8	63	8.8	137
Non	54.5	497	55.1	356	54.7	853
NSP	37.4	341	35.1	227	36.5	568
Total	100	912	100	646	100	1,558.00

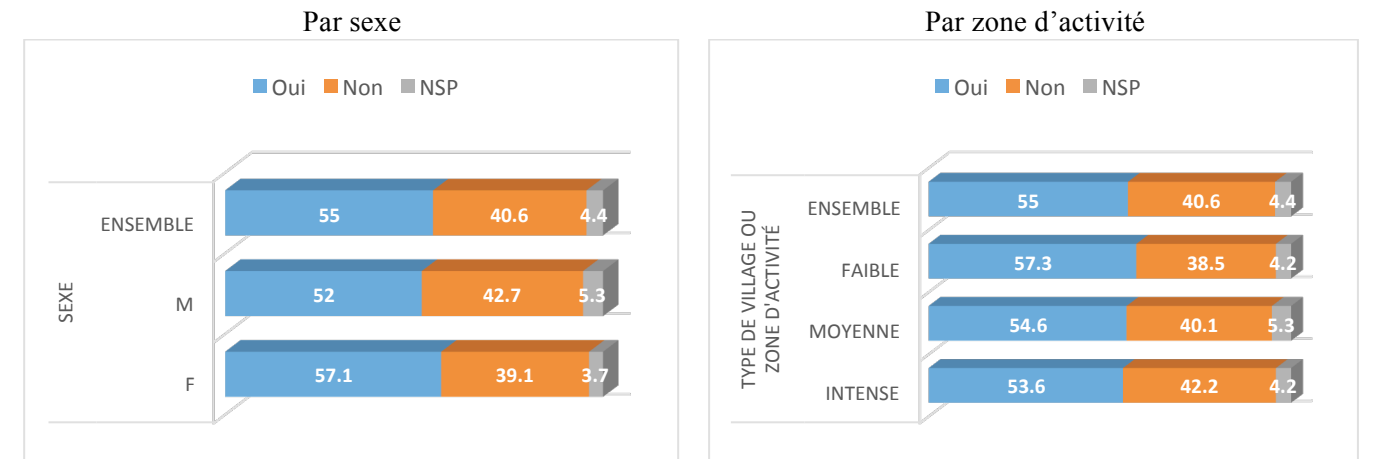
Pearson chi2(2) = 1.7057 Pr = 0.426

	Type de village ou zone d'activité							
	Intense		Moyenne		Faible		Total	
	%	No.	%	No.	%	No.	%	No.
Oui	8.1	62	8.1	23	10.3	52	8.8	137
Non	56.8	437	54.9	156	51.6	260	54.7	853
NSP	35.2	271	37	105	38.1	192	36.5	568
Total	100	770	100	284	100	504	100	1,558.00

Pearson chi2(4) = 4.1836 Pr = 0.382



33 C'est bien qu'une fille ait des copains avant de se marier

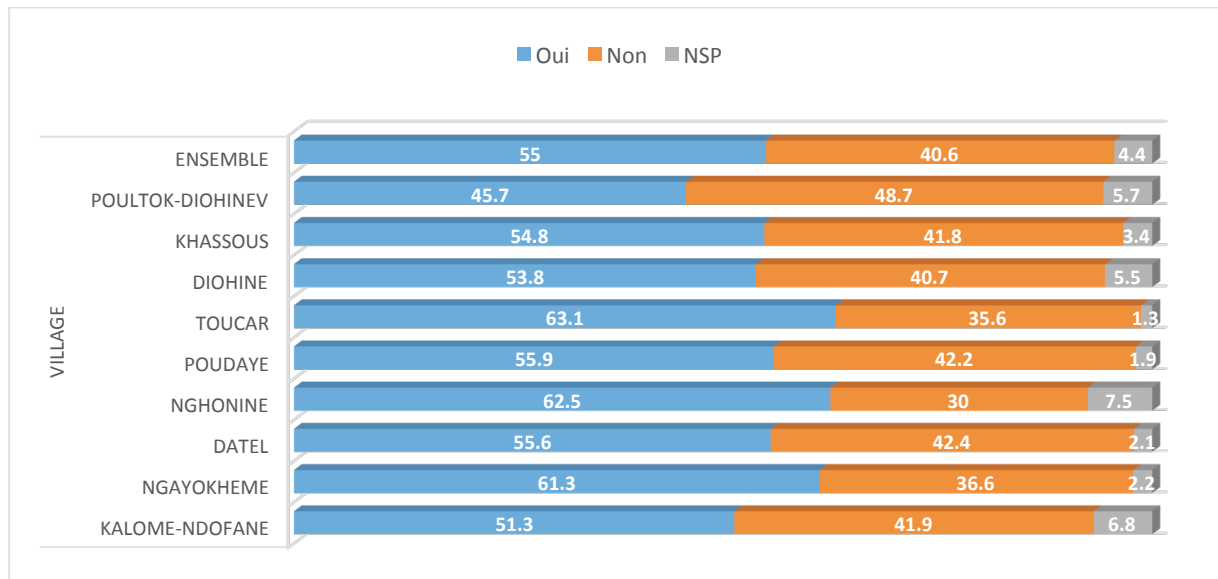


	sexe					
	F		M		Total	
	%	No.	%	No.	%	No.
Oui	57.1	521	52	336	55	857
Non	39.1	357	42.7	276	40.6	633
NSP	3.7	34	5.3	34	4.4	68
Total	100	912	100	646	100	1,558.00

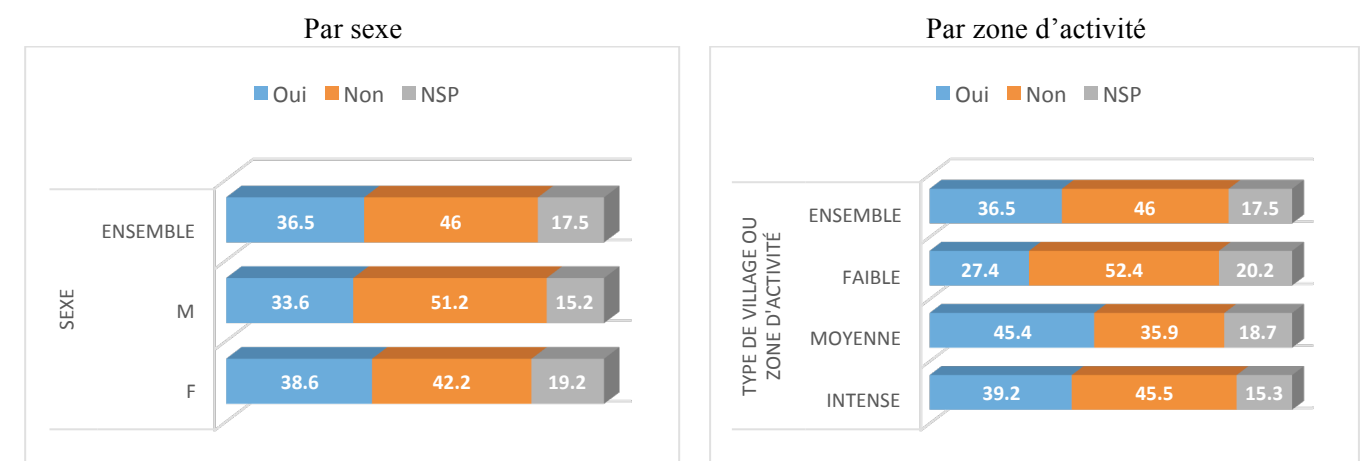
Pearson chi2(2) = 5.0328 Pr = 0.081

	Type de village ou zone d'activité							
	Intense		Moyenne		Faible		Total	
	%	No.	%	No.	%	No.	%	No.
Oui	53.6	413	54.6	155	57.3	289	55	857
Non	42.2	325	40.1	114	38.5	194	40.6	633
NSP	4.2	32	5.3	15	4.2	21	4.4	68
Total	100	770	100	284	100	504	100	1,558.00

Pearson chi2(4) = 2.4967 Pr = 0.645



34 Avoir 5 enfants, c'est suffisant

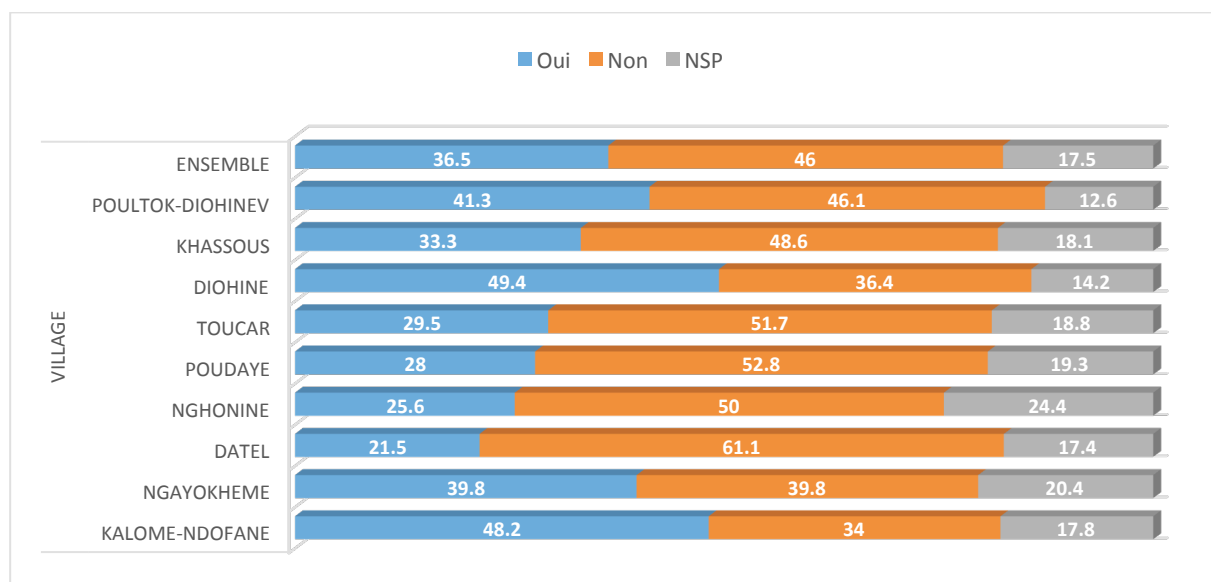


	sexe					
	F		M		Total	
	%	No.	%	No.	%	No.
Oui	38.6	352	33.6	217	36.5	569
Non	42.2	385	51.2	331	46	716
NSP	19.2	175	15.2	98	17.5	273
Total	100	912	100	646	100	1,558.00

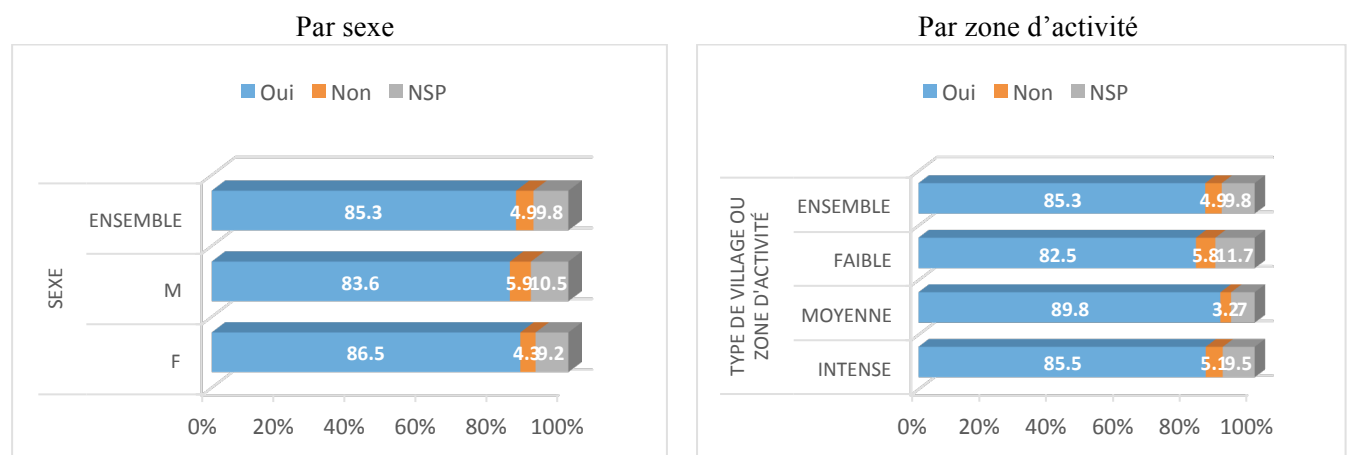
Pearson $\chi^2(2) = 12.7783$ Pr = 0.002

	Type de village ou zone d'activité							
	Intense		Moyenne		Faible		Total	
	%	No.	%	No.	%	No.	%	No.
Oui	39.2	302	45.4	129	27.4	138	36.5	569
Non	45.5	350	35.9	102	52.4	264	46	716
NSP	15.3	118	18.7	53	20.2	102	17.5	273
Total	100	770	100	284	100	504	100	1,558.00

Pearson $\chi^2(4) = 34.4807$ Pr = 0.000



35 Le planning familial peut aider à espacer les naissances

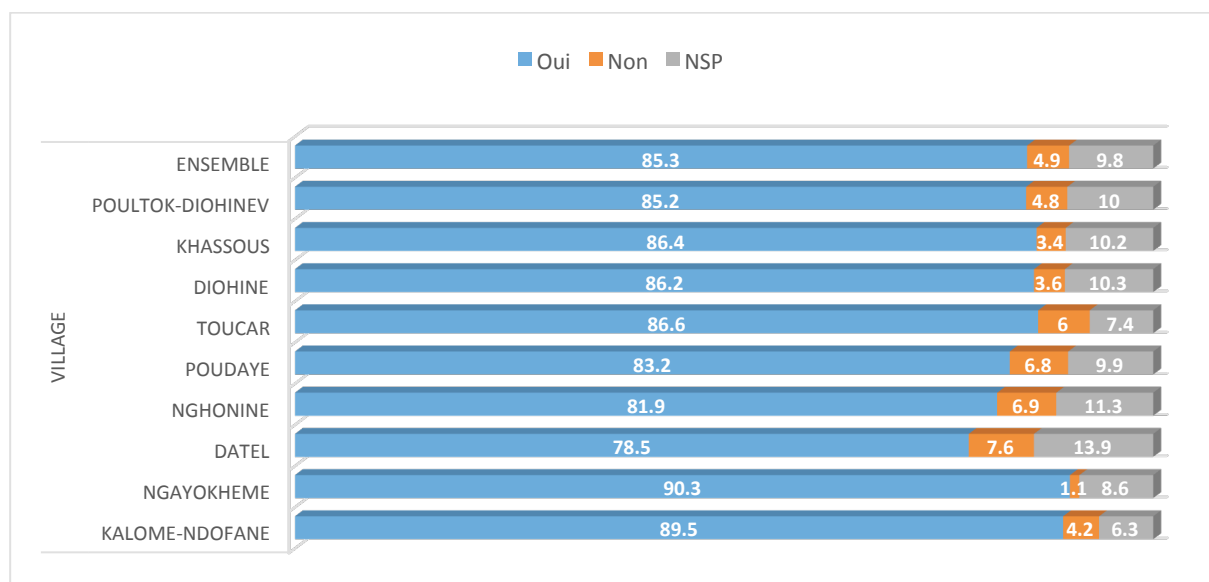


	sexe					
	F		M		Total	
	%	No.	%	No.	%	No.
Oui	86.5	789	83.6	540	85.3	1,329.00
Non	4.3	39	5.9	38	4.9	77
NSP	9.2	84	10.5	68	9.8	152
Total	100	912	100	646	100	1,558.00

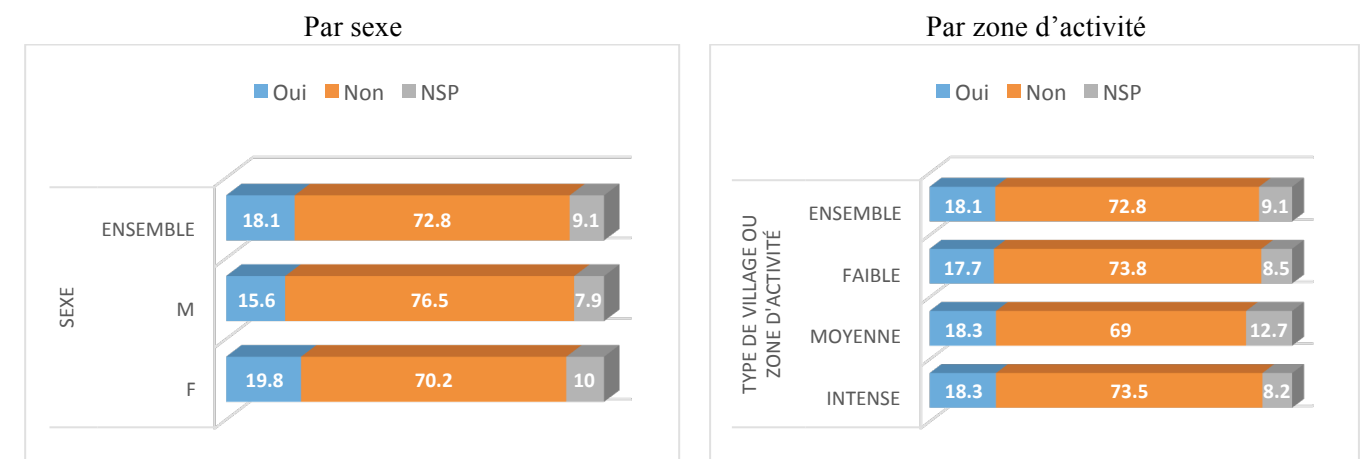
Pearson chi2(2) = 3.0231 Pr = 0.221

	Type de village ou zone d'activité							
	Intense		Moyenne		Faible		Total	
	%	No.	%	No.	%	No.	%	No.
Oui	85.5	658	89.8	255	82.5	416	85.3	1,329.00
Non	5.1	39	3.2	9	5.8	29	4.9	77
NSP	9.5	73	7	20	11.7	59	9.8	152
Total	100	770	100	284	100	504	100	1,558.00

Pearson chi2(4) = 7.7942 Pr = 0.099



36 C'est à la femme de décider combien d'enfants il faut

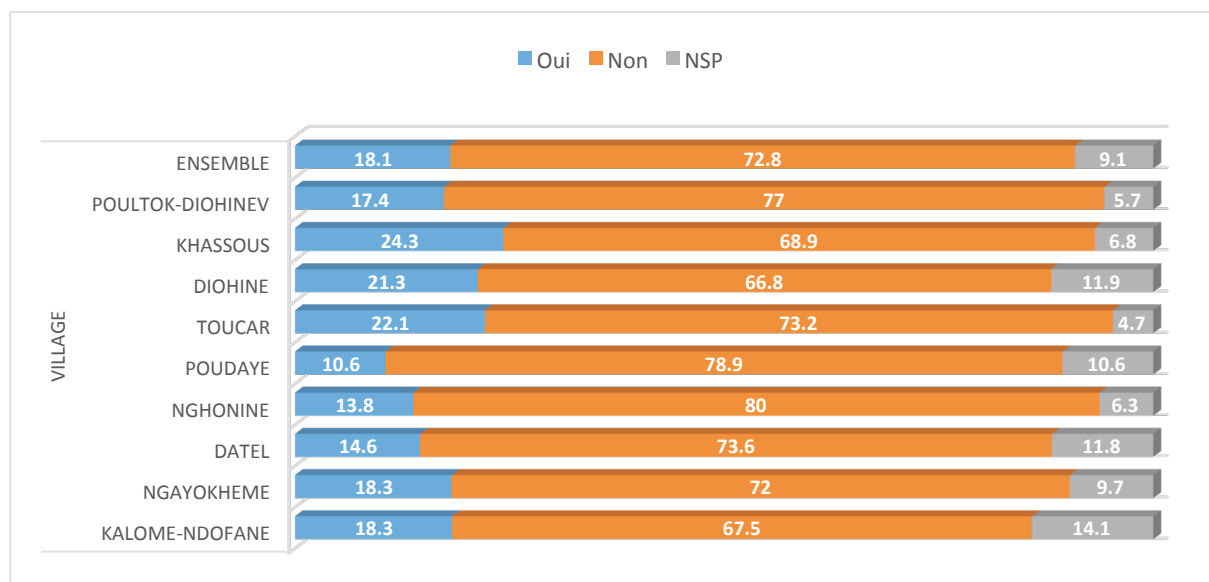


	sexe					
	F		M		Total	
	%	No.	%	No.	%	No.
Oui	19.8	181	15.6	101	18.1	282
Non	70.2	640	76.5	494	72.8	1,134.00
NSP	10	91	7.9	51	9.1	142
Total	100	912	100	646	100	1,558.00

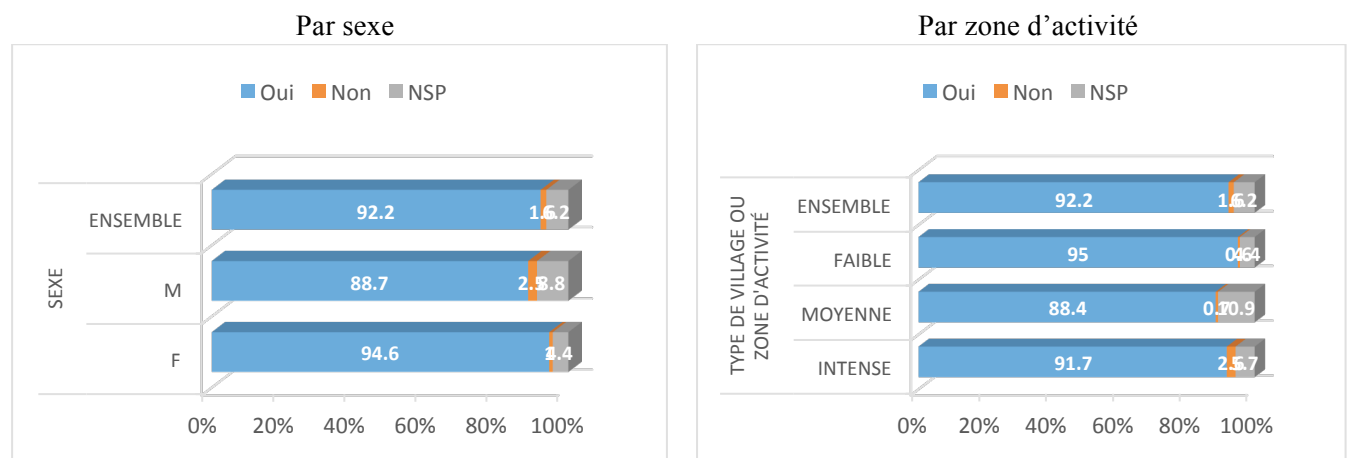
Pearson chi2(2) = 7.5657 Pr = 0.023

	Type de village ou zone d'activité							
	Intense		Moyenne		Faible		Total	
	%	No.	%	No.	%	No.	%	No.
Oui	18.3	141	18.3	52	17.7	89	18.1	282
Non	73.5	566	69	196	73.8	372	72.8	1,134.00
NSP	8.2	63	12.7	36	8.5	43	9.1	142
Total	100	770	100	284	100	504	100	1,558.00

Pearson chi2(4) = 5.6380 Pr = 0.228



37 Les enfants sont les futurs soutiens de notre vieillesse

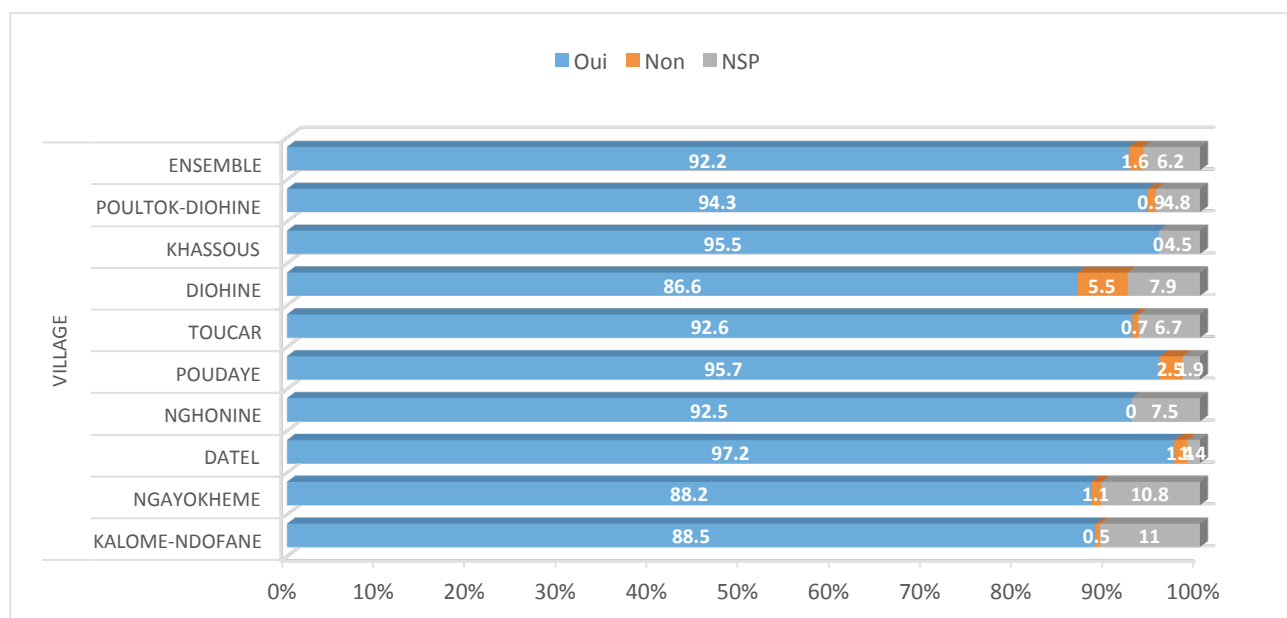


	sexe					
	F		M		Total	
	%	No.	%	No.	%	No.
Oui	94.6	863	88.7	573	92.2	1,436.00
Non	1	9	2.5	16	1.6	25
NSP	4.4	40	8.8	57	6.2	97
Total	100	912	100	646	100	1,558.00

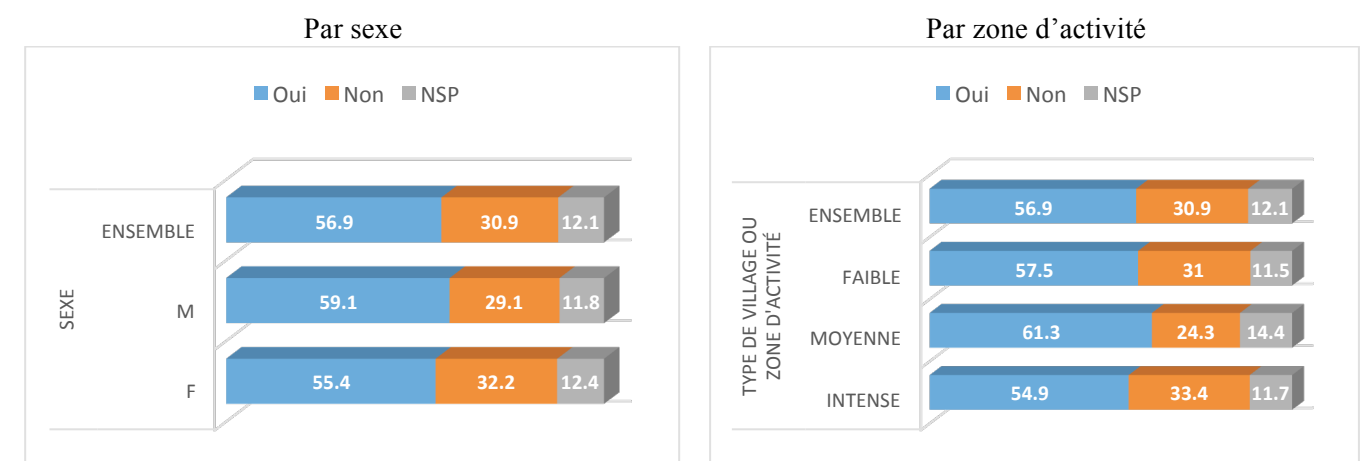
Pearson chi2(2) = 18.6334 Pr = 0.000

	Type de village ou zone d'activité							
	Intense		Moyenne		Faible		Total	
	%	No.	%	No.	%	No.	%	No.
Oui	91.7	706	88.4	251	95	479	92.2	1,436.00
Non	2.6	20	0.7	2	0.6	3	1.6	25
NSP	5.7	44	10.9	31	4.4	22	6.2	97
Total	100	770	100	284	100	504	100	1,558.00

Pearson chi2(4) = 23.4356 Pr = 0.000



38 La vie d'avant est meilleure que celle d'aujourd'hui

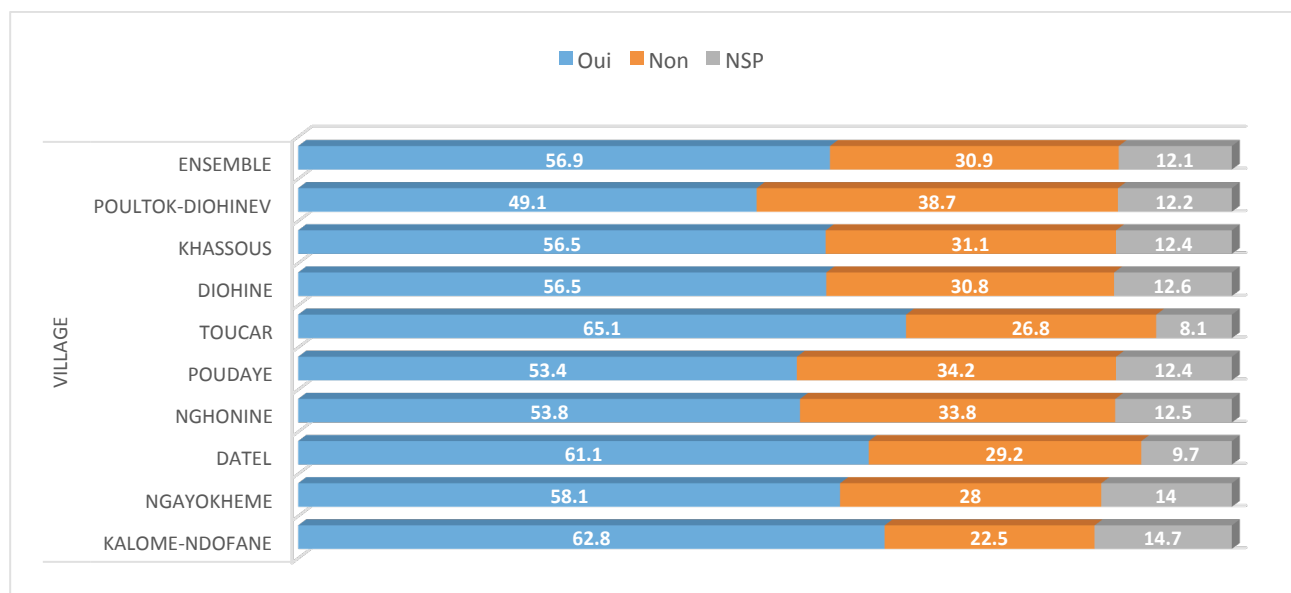


	sexe					
	F		M		Total	
	%	No.	%	No.	%	No.
Oui	55.4	505	59.1	382	56.9	887
Non	32.2	294	29.1	188	30.9	482
NSP	12.4	113	11.8	76	12.1	189
Total	100	912	100	646	100	1,558.00

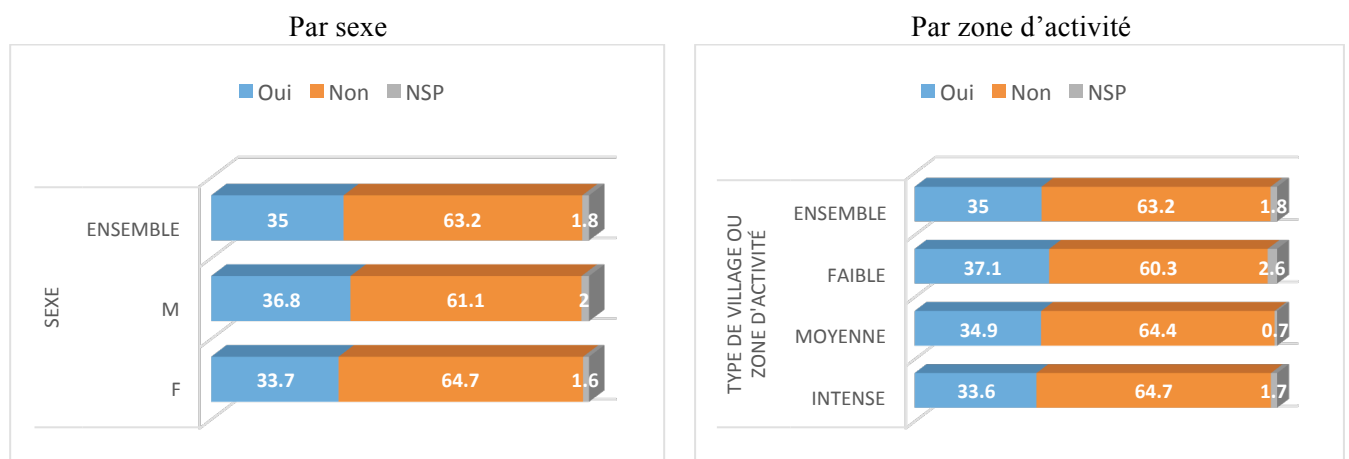
Pearson chi2(2) = 2.2623 Pr = 0.323

	Type de village ou zone d'activité							
	Intense		Moyenne		Faible		Total	
	%	No.	%	No.	%	No.	%	No.
Oui	54.9	423	61.3	174	57.5	290	56.9	887
Non	33.4	257	24.3	69	31	156	30.9	482
NSP	11.7	90	14.4	41	11.5	58	12.1	189
Total	100	770	100	284	100	504	100	1,558.00

Pearson chi2(4) = 8.5702 Pr = 0.073



39 Les gens vivent plus vieux aujourd'hui

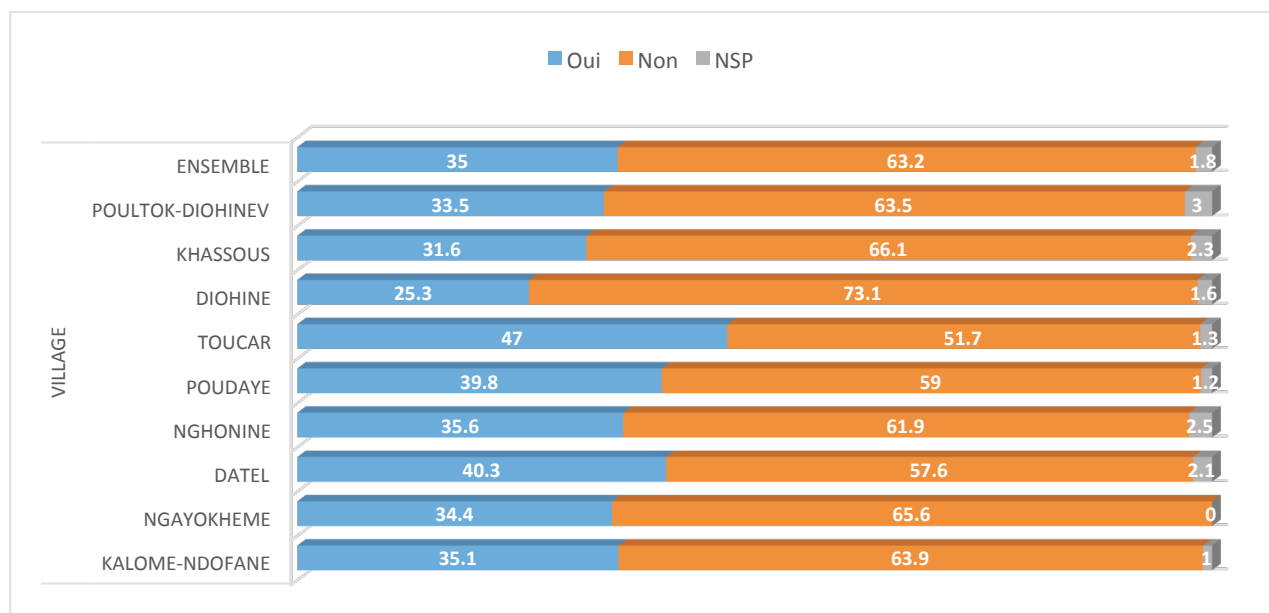


	sexe					
	F		M		Total	
	%	No.	%	No.	%	No.
Oui	33.7	307	36.8	238	35	545
Non	64.7	590	61.1	395	63.2	985
NSP	1.6	15	2	13	1.8	28
Total	100	912	100	646	100	1,558.00

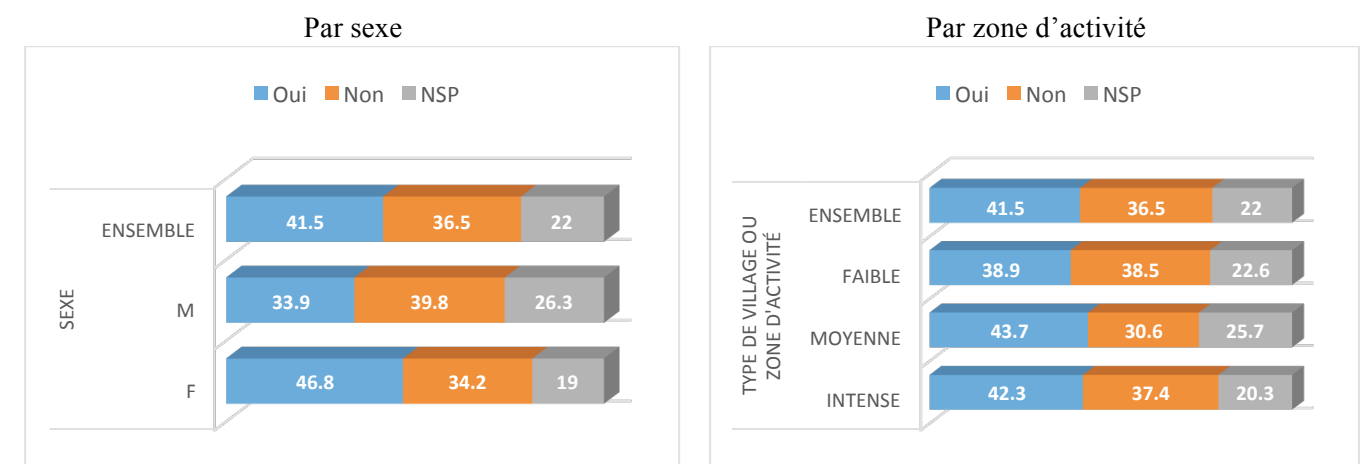
Pearson chi2(2) = 2.1302 Pr = 0.345

	Type de village ou zone d'activité							
	Intense		Moyenne		Faible		Total	
	%	No.	%	No.	%	No.	%	No.
Oui	33.6	259	34.9	99	37.1	187	35	545
Non	64.7	498	64.4	183	60.3	304	63.2	985
NSP	1.7	13	0.7	2	2.6	13	1.8	28
Total	100	770	100	284	100	504	100	1,558.00

Pearson chi2(4) = 5.6984 Pr = 0.223



40 Le travail à Dakar rapporte plus d'argent qu'au village

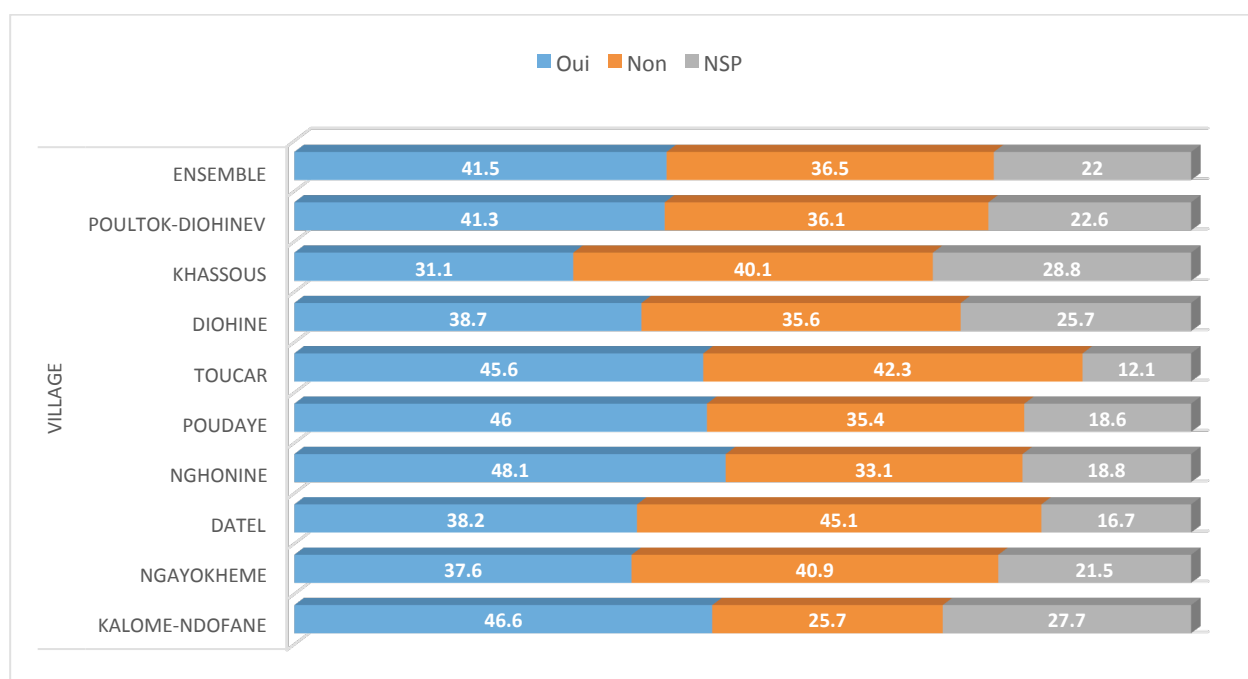


	sexe					
	F		M		Total	
	%	No.	%	No.	%	No.
Oui	46.8	427	33.9	219	41.5	646
Non	34.2	312	39.8	257	36.5	569
NSP	19	173	26.3	170	22	343
Total	100	912	100	646	100	1,558.00

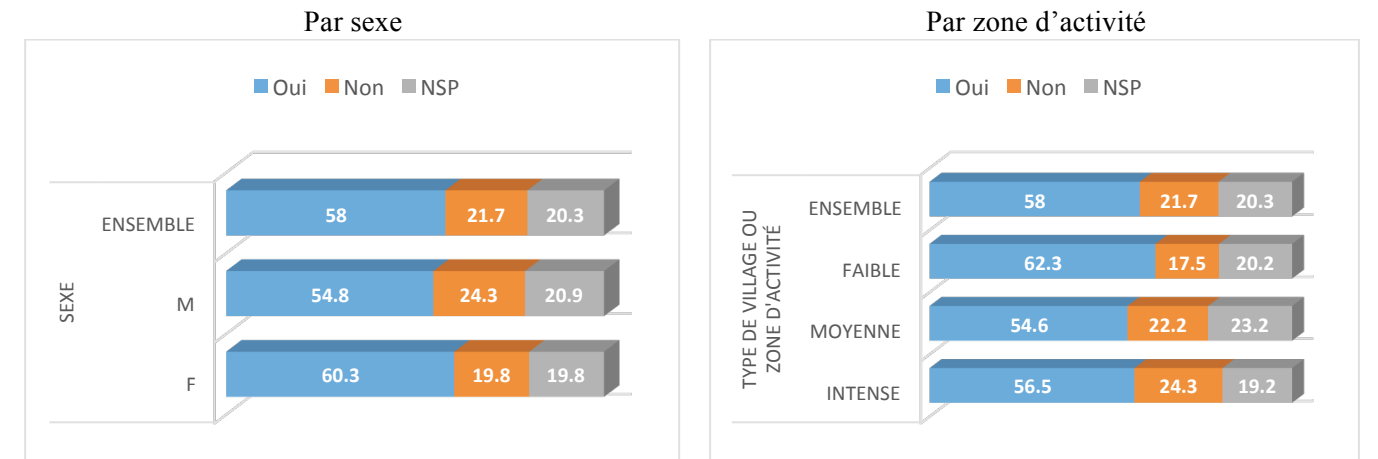
Pearson chi2(2) = 27.7077 Pr = 0.000

	Type de village ou zone d'activité							
	Intense		Moyenne		Faible		Total	
	%	No.	%	No.	%	No.	%	No.
Oui	42.3	326	43.7	124	38.9	196	41.5	646
Non	37.4	288	30.6	87	38.5	194	36.5	569
NSP	20.3	156	25.7	73	22.6	114	22	343
Total	100	770	100	284	100	504	100	1,558.00

Pearson chi2(4) = 7.5908 Pr = 0.108



41 Les soins du dispensaire sont plus chers que ceux du guérisseur

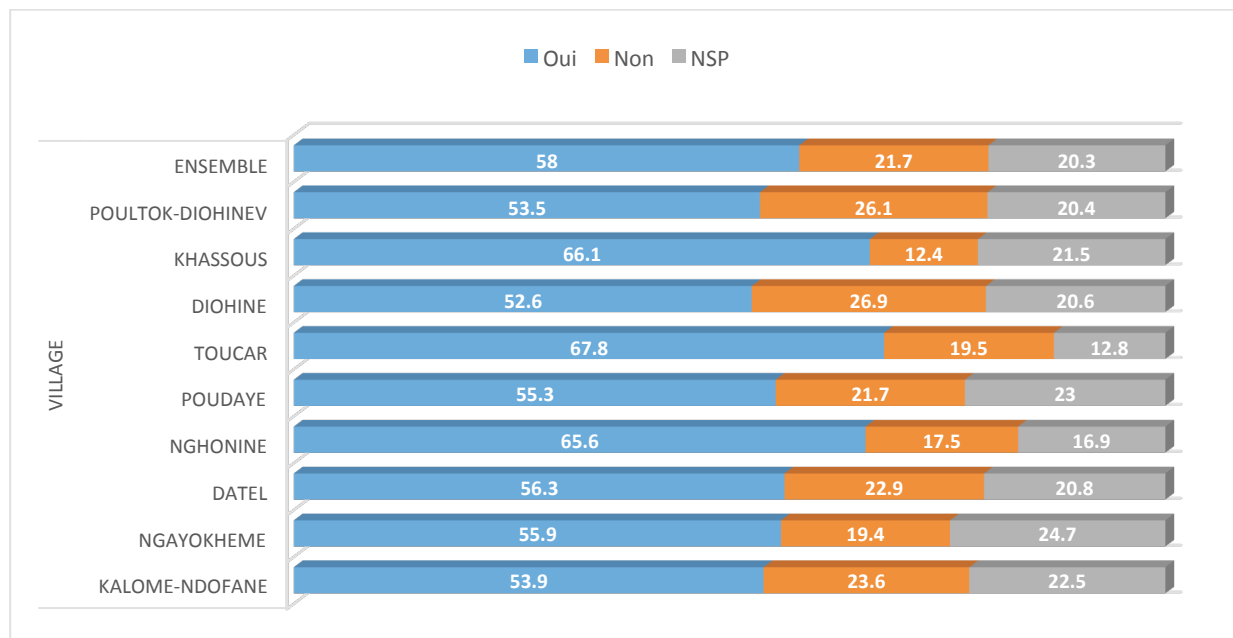


	sexe					
	F		M		Total	
	%	No.	%	No.	%	No.
Oui	60.3	550	54.8	354	58	904
Non	19.8	181	24.3	157	21.7	338
NSP	19.8	181	20.9	135	20.3	316
Total	100	912	100	646	100	1,558.00

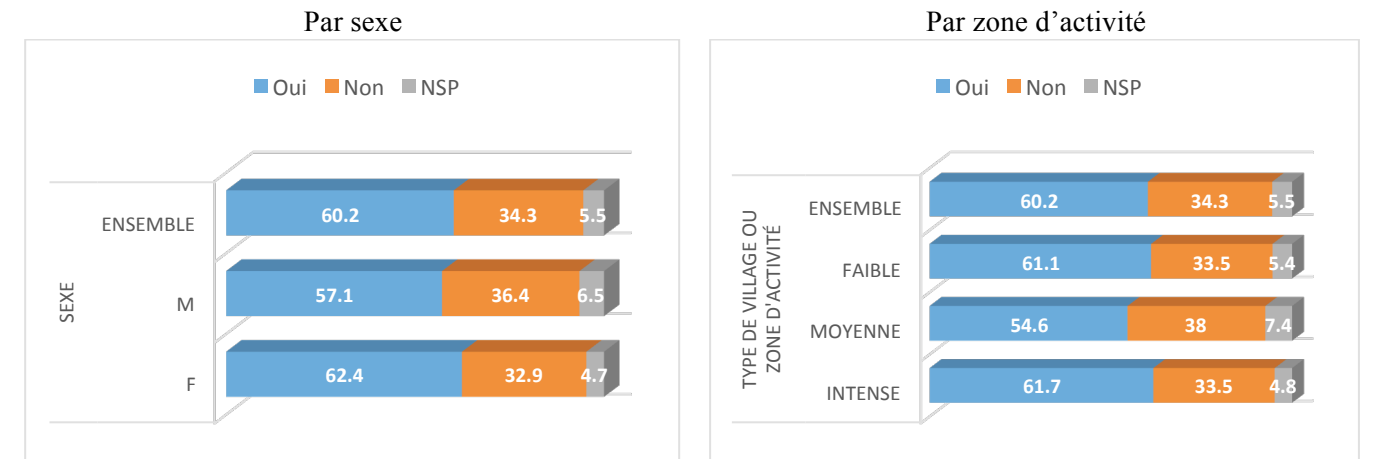
Pearson chi2(2) = 5.6459 Pr = 0.059

	Type de village ou zone d'activité							
	Intense		Moyenne		Faible		Total	
	%	No.	%	No.	%	No.	%	No.
Oui	56.5	435	54.6	155	62.3	314	58	904
Non	24.3	187	22.2	63	17.5	88	21.7	338
NSP	19.2	148	23.2	66	20.2	102	20.3	316
Total	100	770	100	284	100	504	100	1,558.00

Pearson chi2(4) = 10.7138 Pr = 0.030



42 La vie est difficile pour une jeune fille au village

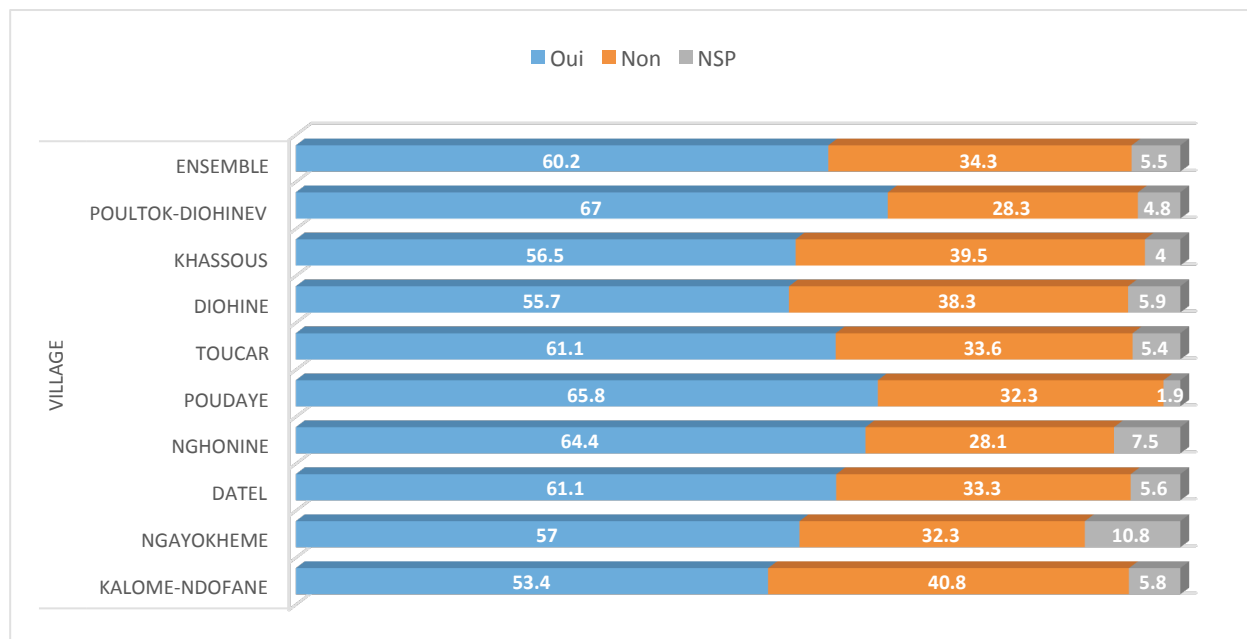


	sexe					
	F		M		Total	
	%	No.	%	No.	%	No.
Oui	62.4	569	57.1	369	60.2	938
Non	32.9	300	36.4	235	34.3	535
NSP	4.7	43	6.5	42	5.5	85
Total	100	912	100	646	100	1,558.00

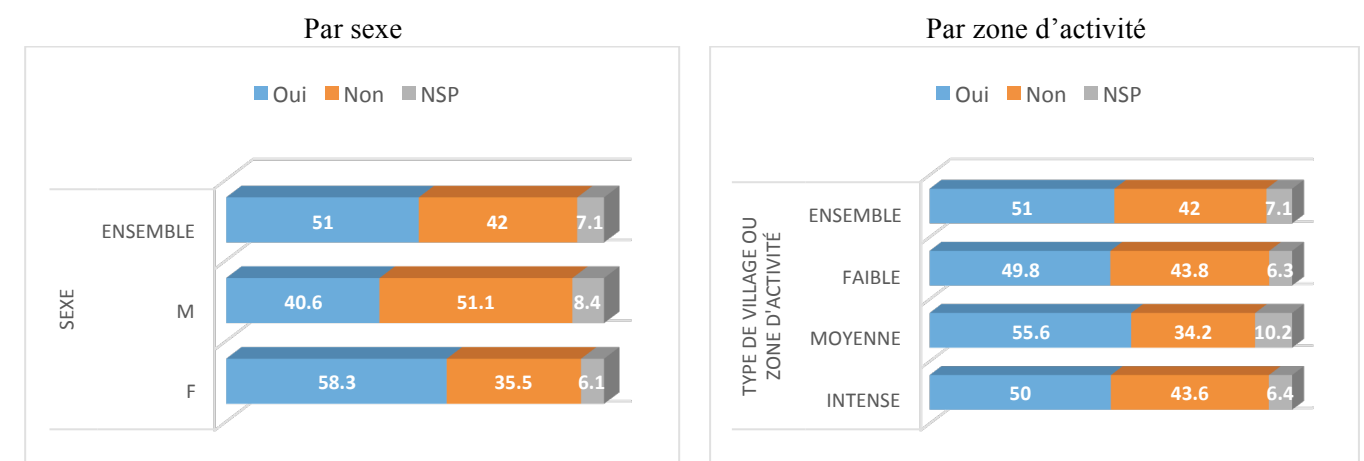
Pearson chi2(2) = 5.2925 Pr = 0.071

	Type de village ou zone d'activité							
	Intense		Moyenne		Faible		Total	
	%	No.	%	No.	%	No.	%	No.
Oui	61.7	475	54.6	155	61.1	308	60.2	938
Non	33.5	258	38	108	33.5	169	34.3	535
NSP	4.8	37	7.4	21	5.4	27	5.5	85
Total	100	770	100	284	100	504	100	1,558.00

Pearson chi2(4) = 5.7834 Pr = 0.216



43 Avec une seule épouse, on a moins de problèmes

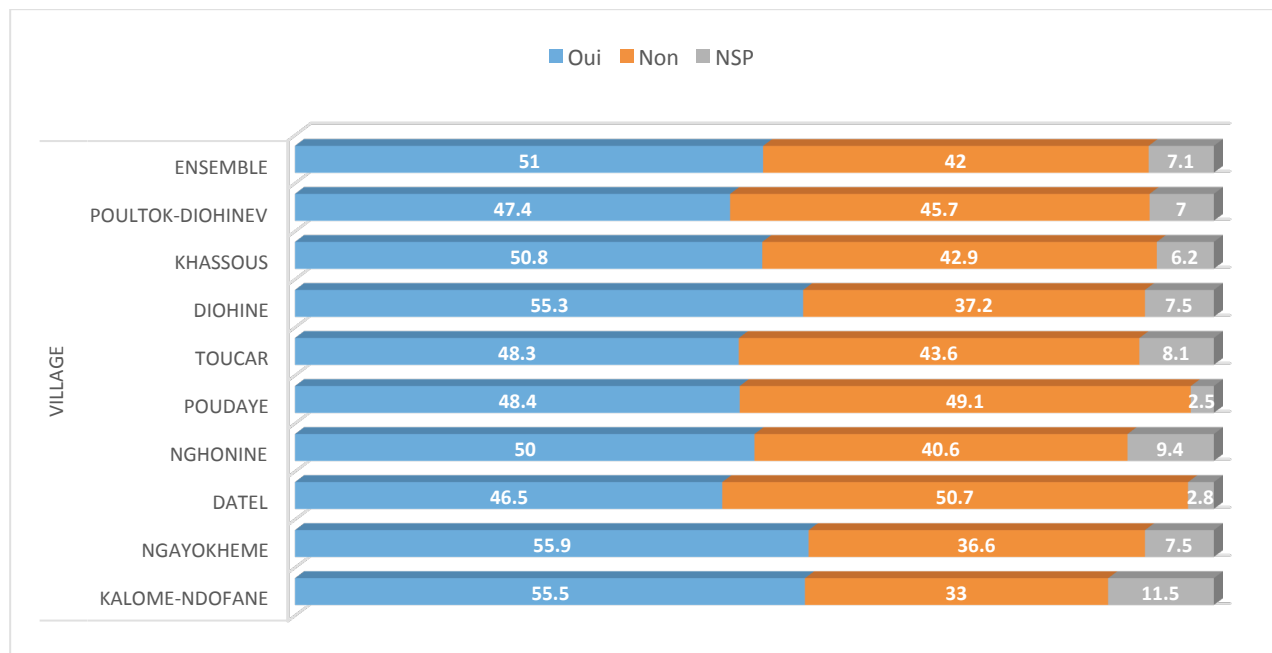


	sexe					
	F		M		Total	
	%	No.	%	No.	%	No.
Oui	58.3	532	40.6	262	51	794
Non	35.5	324	51.1	330	42	654
NSP	6.1	56	8.4	54	7.1	110
Total	100	912	100	646	100	1,558.00

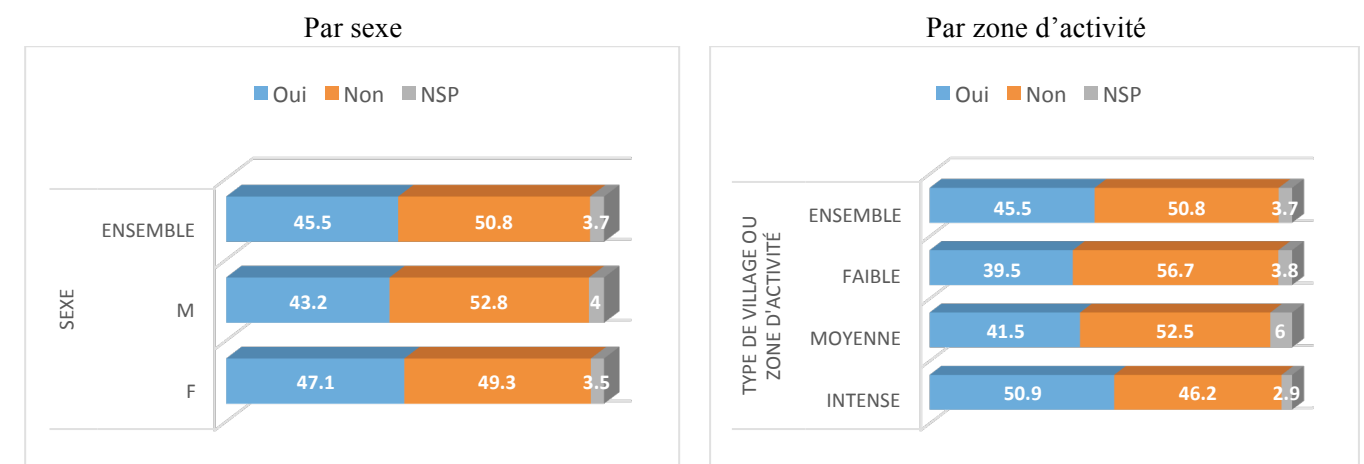
Pearson chi2(2) = 47.8862 Pr = 0.000

	Type de village ou zone d'activité							
	Intense		Moyenne		Faible		Total	
	%	No.	%	No.	%	No.	%	No.
Oui	50	385	55.6	158	49.8	251	51	794
Non	43.6	336	34.2	97	43.8	221	42	654
NSP	6.4	49	10.2	29	6.3	32	7.1	110
Total	100	770	100	284	100	504	100	1,558.00

Pearson chi2(4) = 11.4388 Pr = 0.022



44 La jeune fille doit choisir elle-même le mari qu'elle veut

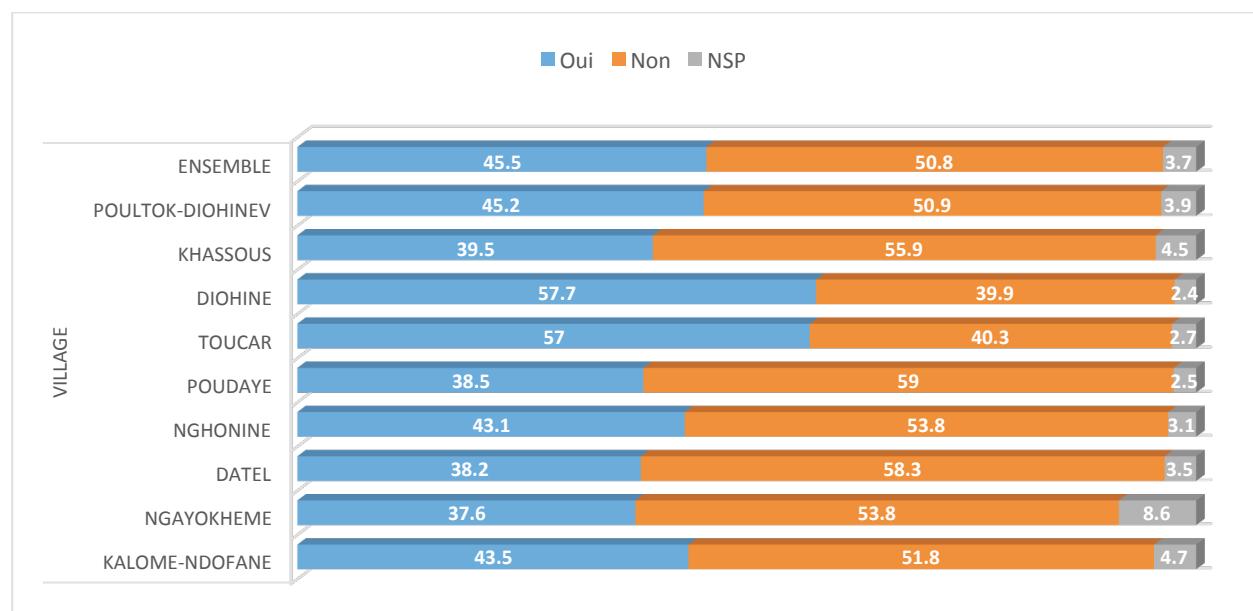


	sexe					
	F		M		Total	
	%	No.	%	No.	%	No.
Oui	47.1	430	43.2	279	45.5	709
Non	49.3	450	52.8	341	50.8	791
NSP	3.5	32	4	26	3.7	58
Total	100	912	100	646	100	1,558.00

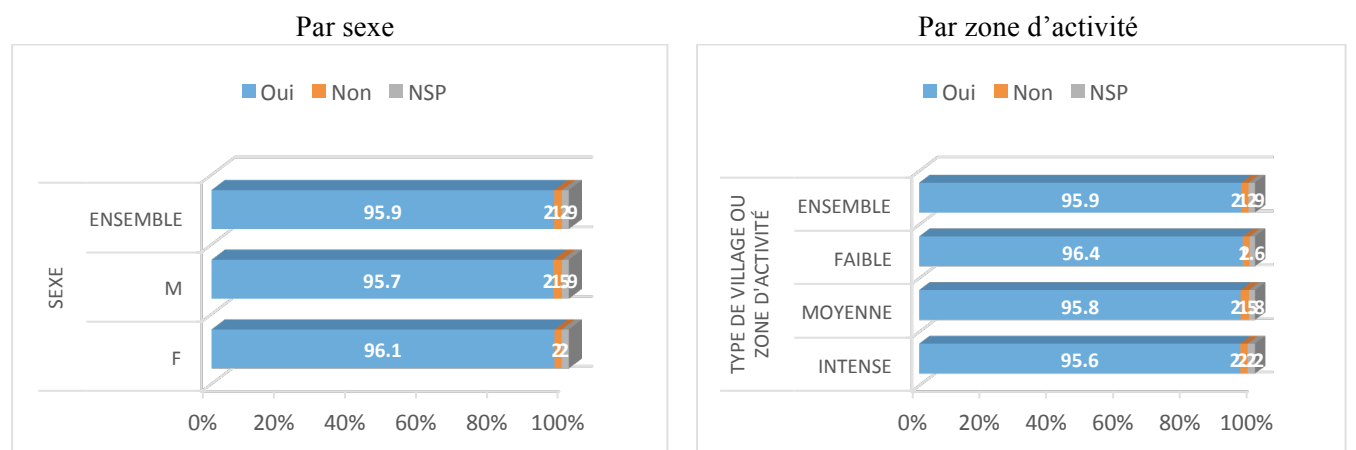
Pearson chi2(2) = 2.4573 Pr = 0.293

	Type de village ou zone d'activité							
	Intense		Moyenne		Faible		Total	
	%	No.	%	No.	%	No.	%	No.
Oui	50.9	392	41.5	118	39.5	199	45.5	709
Non	46.2	356	52.5	149	56.7	286	50.8	791
NSP	2.9	22	6	17	3.8	19	3.7	58
Total	100	770	100	284	100	504	100	1,558.00

Pearson chi2(4) = 22.2199 Pr = 0.000



45 Une bonne épouse doit faire tout ce que son mari lui demande

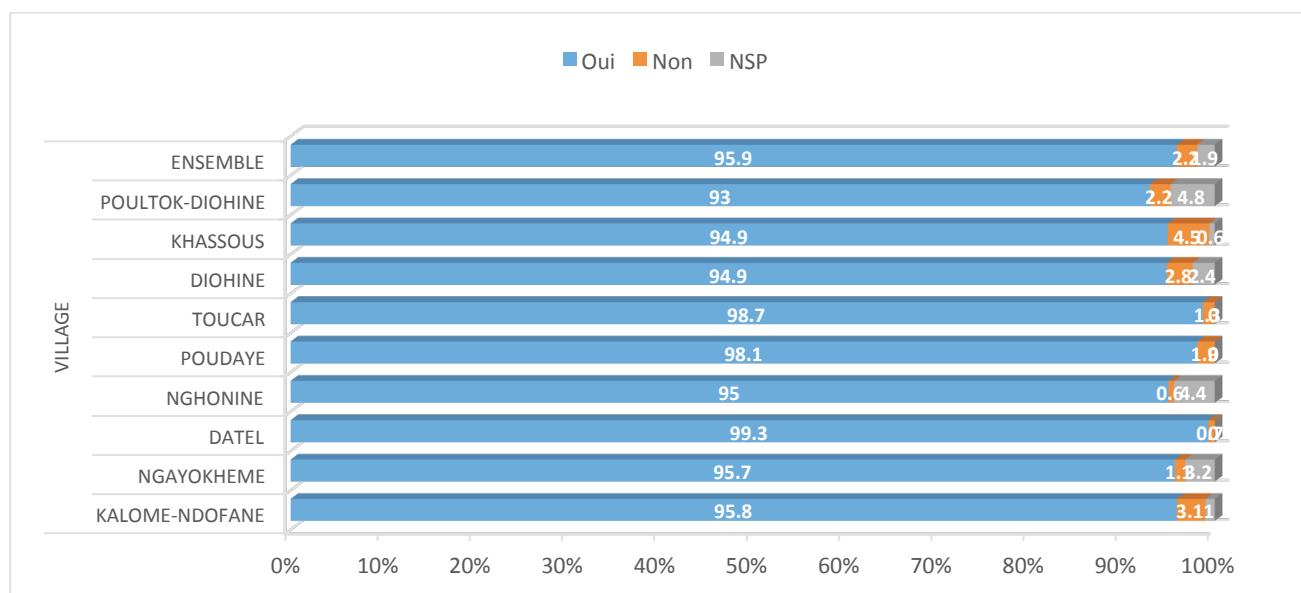


	sexe					
	F		M		Total	
	%	No.	%	No.	%	No.
Oui	96.1	876	95.7	618	95.9	1,494.00
Non	2	18	2.5	16	2.2	34
NSP	2	18	1.9	12	1.9	30
Total	100	912	100	646	100	1,558.00

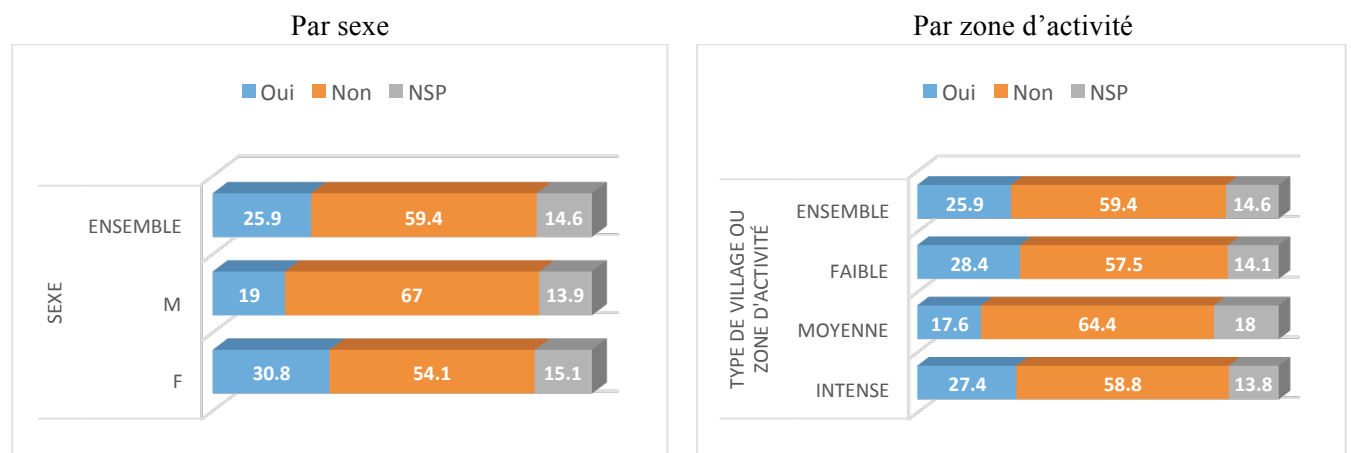
Pearson chi2(2) = 0.4710 Pr = 0.790

	Type de village ou zone d'activité							
	Intense		Moyenne		Faible		Total	
	%	No.	%	No.	%	No.	%	No.
Oui	95.6	736	95.8	272	96.4	486	95.9	1,494.00
Non	2.2	17	2.5	7	2	10	2.2	34
NSP	2.2	17	1.8	5	1.6	8	1.9	30
Total	100	770	100	284	100	504	100	1,558.00

Pearson chi2(4) = 0.8781 Pr = 0.928



46 Il vaut mieux épouser une fille qui a fait Dakar

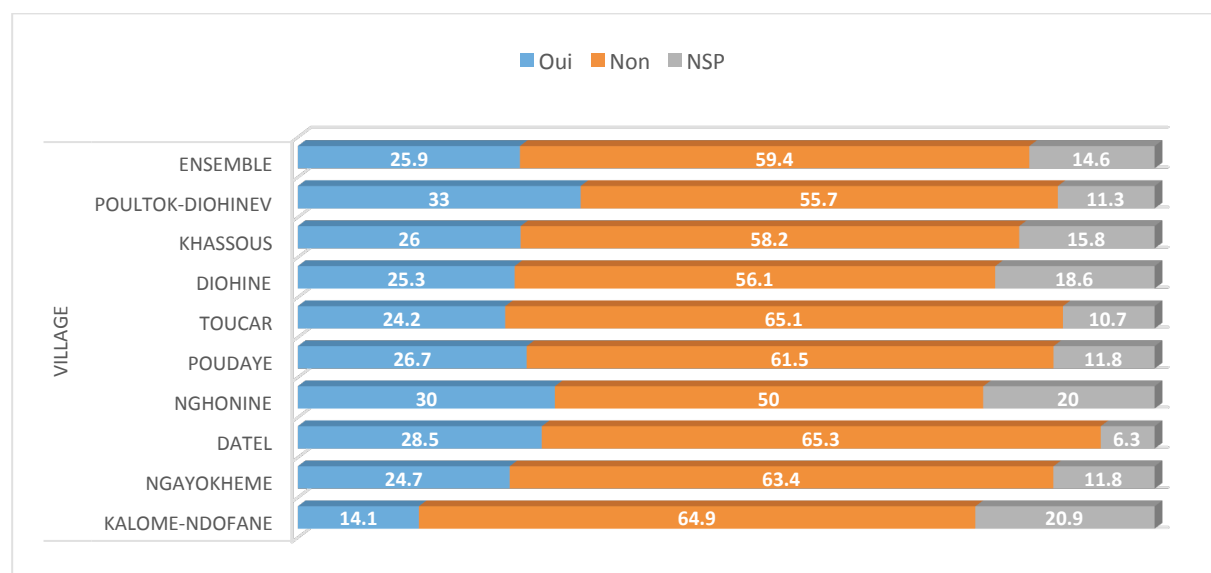


	sexe					
	F		M		Total	
	%	No.	%	No.	%	No.
Oui	30.8	281	19	123	25.9	404
Non	54.1	493	67	433	59.4	926
NSP	15.1	138	13.9	90	14.6	228
Total	100	912	100	646	100	1,558.00

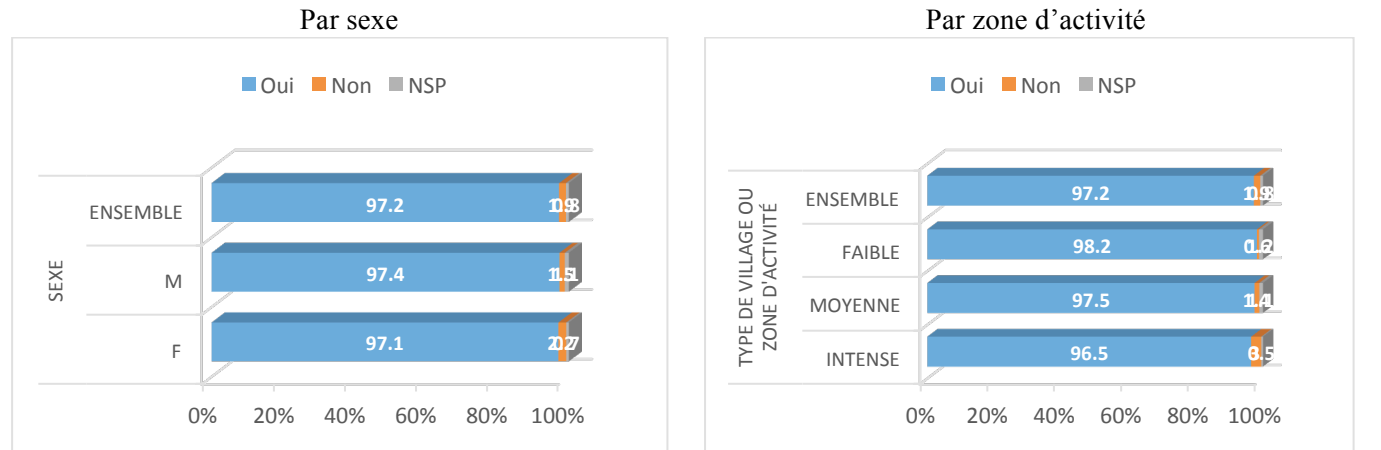
Pearson chi2(2) = 31.2823 Pr = 0.000

	Type de village ou zone d'activité							
	Intense		Moyenne		Faible		Total	
	%	No.	%	No.	%	No.	%	No.
Oui	27.4	211	17.6	50	28.4	143	25.9	404
Non	58.8	453	64.4	183	57.5	290	59.4	926
NSP	13.8	106	18	51	14.1	71	14.6	228
Total	100	770	100	284	100	504	100	1,558.00

Pearson chi2(4) = 13.5836 Pr = 0.009



47 Un individu ne peut savoir combien d'enfants suffisent, seul Dieu le sait

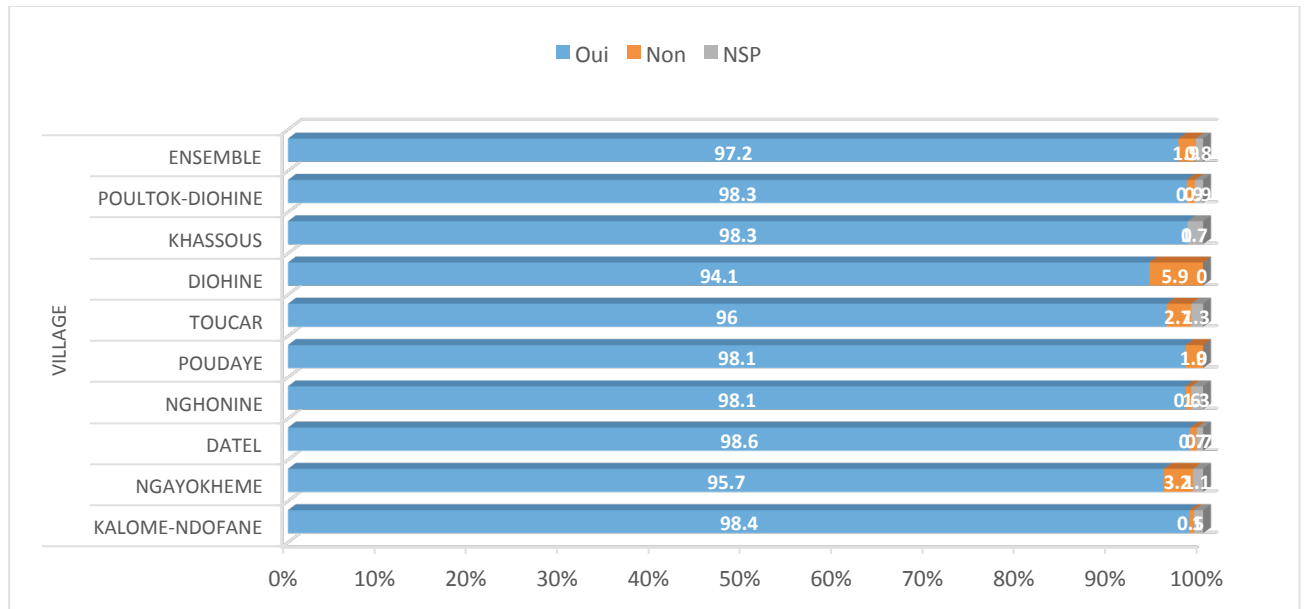


	sexe					
	F		M		Total	
	%	No.	%	No.	%	No.
Oui	97.1	886	97.4	629	97.2	1,515.00
Non	2.2	20	1.5	10	1.9	30
NSP	0.7	6	1.1	7	0.8	13
Total	100	912	100	646	100	1,558.00

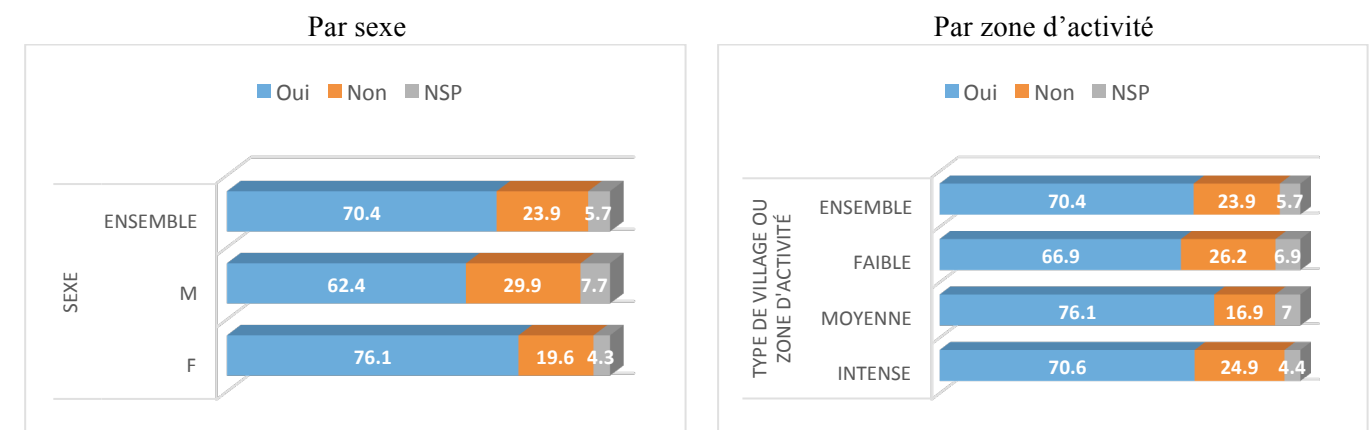
Pearson chi2(2) = 1.6401 Pr = 0.440

	Type de village ou zone d'activité							
	Intense		Moyenne		Faible		Total	
	%	No.	%	No.	%	No.	%	No.
Oui	96.5	743	97.5	277	98.2	495	97.2	1,515.00
Non	3	23	1.4	4	0.6	3	1.9	30
NSP	0.5	4	1.1	3	1.2	6	0.8	13
Total	100	770	100	284	100	504	100	1,558.00

Pearson chi2(4) = 11.4766 Pr = 0.022



48 Il est bon qu'une femme se repose 3 à 4 ans entre les naissances

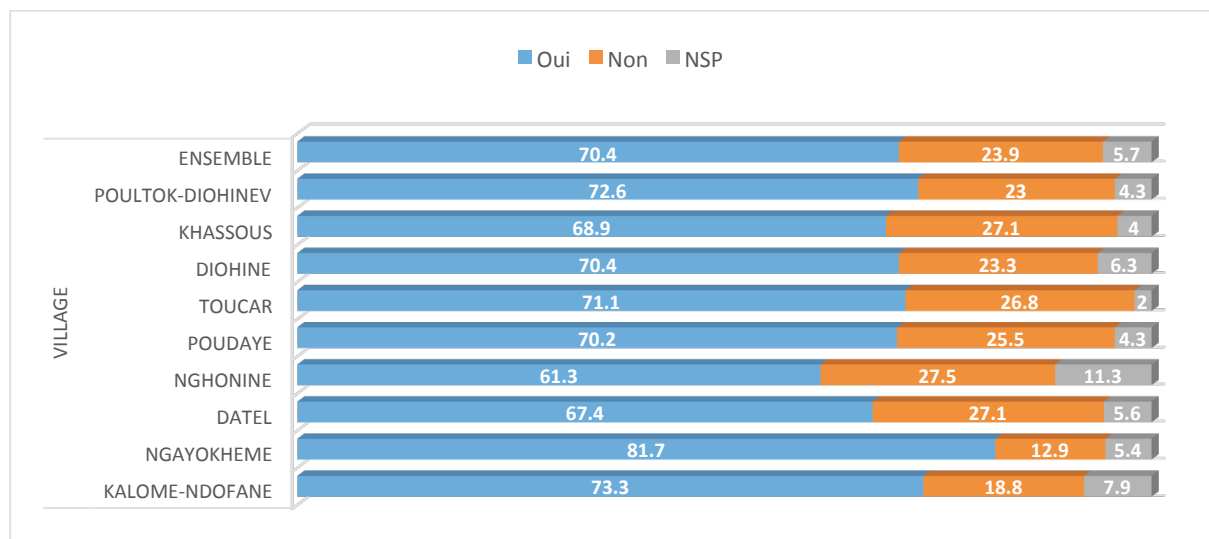


	sexe					
	F		M		Total	
	%	No.	%	No.	%	No.
Oui	76.1	694	62.4	403	70.4	1,097.00
Non	19.6	179	29.9	193	23.9	372
NSP	4.3	39	7.7	50	5.7	89
Total	100	912	100	646	100	1,558.00

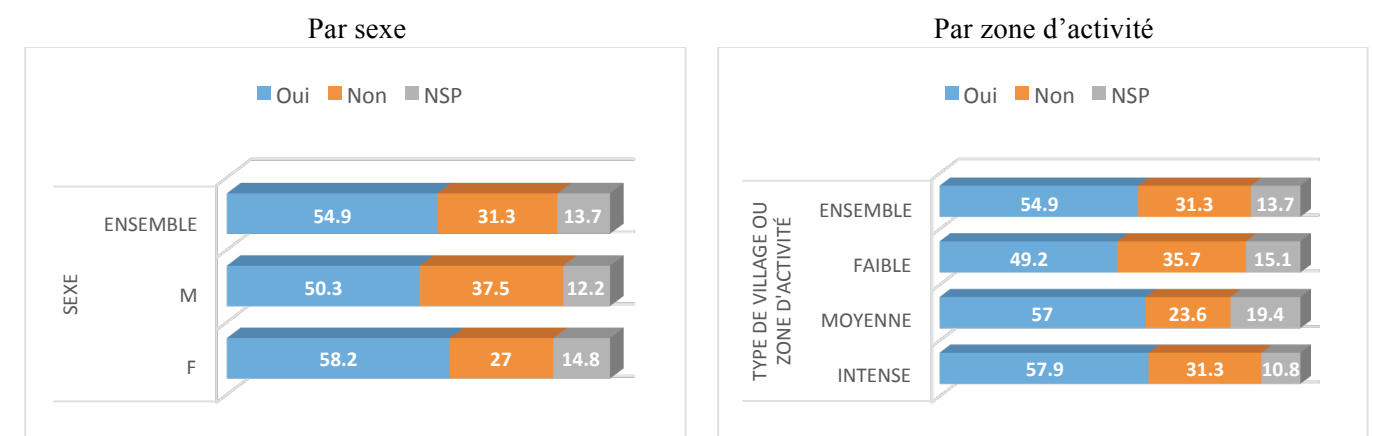
Pearson chi2(2) = 34.6758 Pr = 0.000

	Type de village ou zone d'activité							
	Intense		Moyenne		Faible		Total	
	%	No.	%	No.	%	No.	%	No.
Oui	70.6	544	76.1	216	66.9	337	70.4	1,097.00
Non	24.9	192	16.9	48	26.2	132	23.9	372
NSP	4.4	34	7	20	6.9	35	5.7	89
Total	100	770	100	284	100	504	100	1,558.00

Pearson chi2(4) = 13.9555 Pr = 0.007



49 Un homme peut conseiller à sa femme de faire quelque chose pour ne plus faire d'enfants

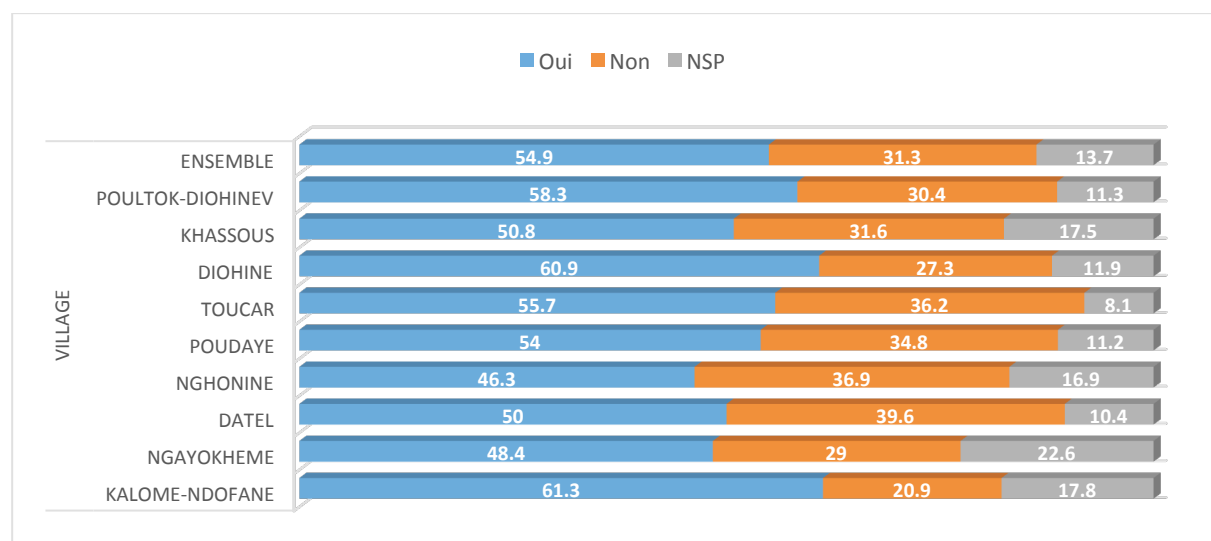


	sexe					
	F		M		Total	
	%	No.	%	No.	%	No.
Oui	58.2	531	50.3	325	54.9	856
Non	27	246	37.5	242	31.3	488
NSP	14.8	135	12.2	79	13.7	214
Total	100	912	100	646	100	1,558.00

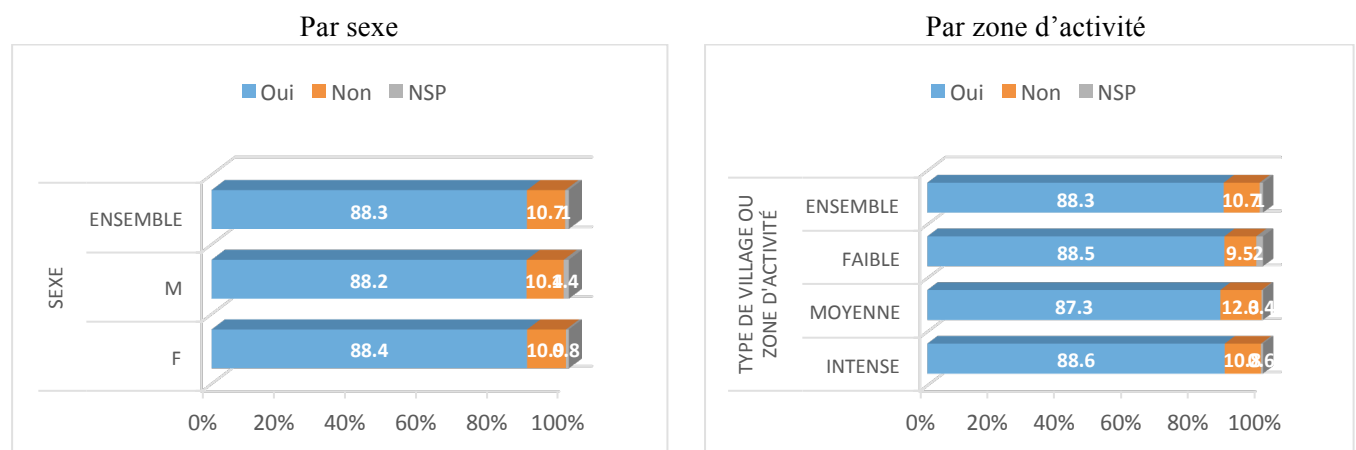
Pearson chi2(2) = 19.4130 Pr = 0.000

	Type de village ou zone d'activité							
	Intense		Moyenne		Faible		Total	
	%	No.	%	No.	%	No.	%	No.
Oui	57.9	446	57	162	49.2	248	54.9	856
Non	31.3	241	23.6	67	35.7	180	31.3	488
NSP	10.8	83	19.4	55	15.1	76	13.7	214
Total	100	770	100	284	100	504	100	1,558.00

Pearson chi2(4) = 25.1306 Pr = 0.000



50 Un enfant qui va à l'école doit aussi apprendre le travail des champs

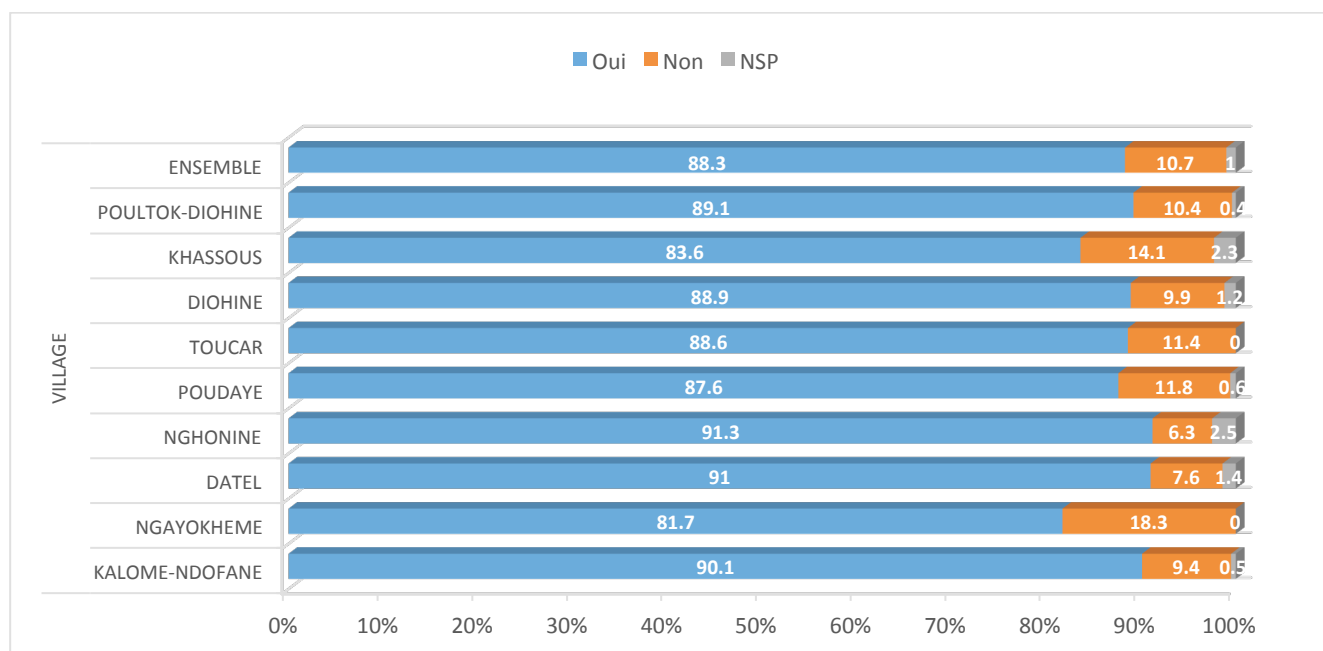


	sexe					
	F		M		Total	
	%	No.	%	No.	%	No.
Oui	88.4	806	88.2	570	88.3	1,376.00
Non	10.9	99	10.4	67	10.7	166
NSP	0.8	7	1.4	9	1	16
Total	100	912	100	646	100	1,558.00

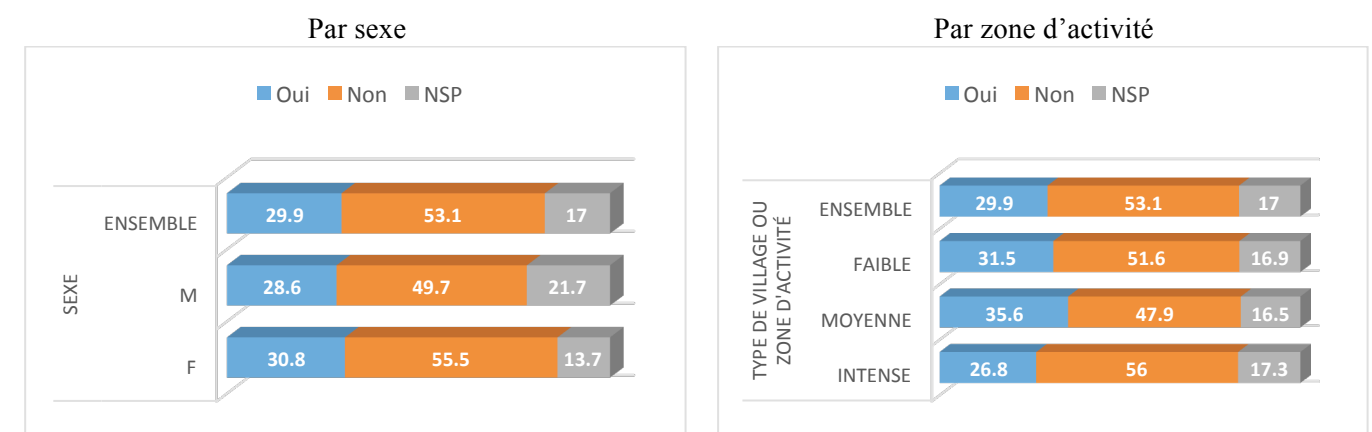
Pearson chi2(2) = 1.5252 Pr = 0.466

	Type de village ou zone d'activité							
	Intense		Moyenne		Faible		Total	
	%	No.	%	No.	%	No.	%	No.
Oui	88.6	682	87.3	248	88.5	446	88.3	1,376.00
Non	10.8	83	12.3	35	9.5	48	10.7	166
NSP	0.6	5	0.4	1	2	10	1	16
Total	100	770	100	284	100	504	100	1,558.00

Pearson chi2(4) = 8.9941 Pr = 0.061



51 On gagne plus d'argent en cultivant les champs qu'en travaillant à la ville

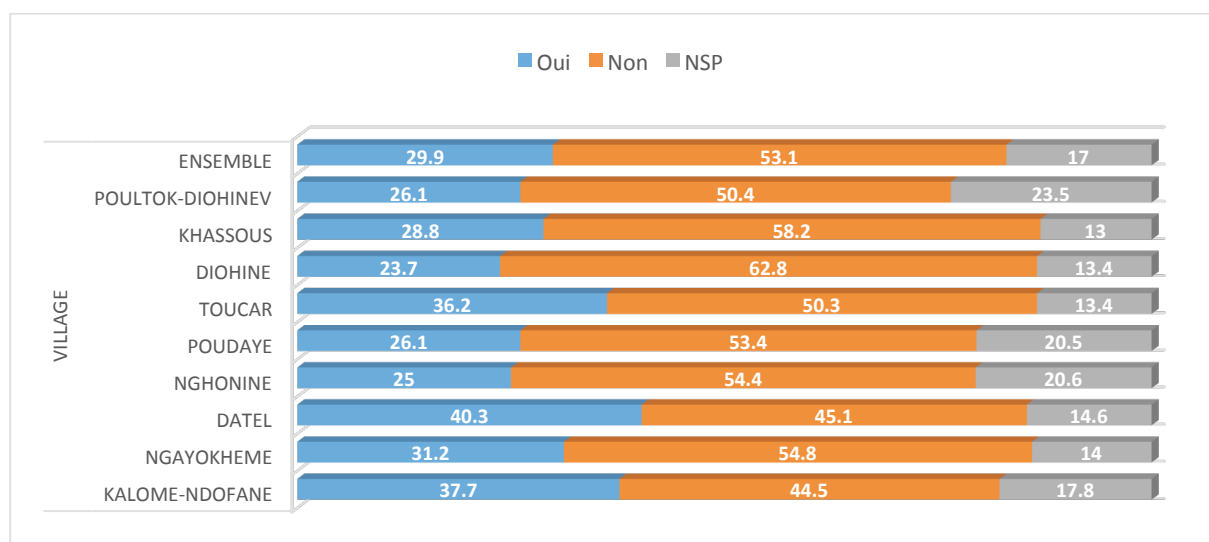


	sexe					
	F		M		Total	
	%	No.	%	No.	%	No.
Oui	30.8	281	28.6	185	29.9	466
Non	55.5	506	49.7	321	53.1	827
NSP	13.7	125	21.7	140	17	265
Total	100	912	100	646	100	1,558.00

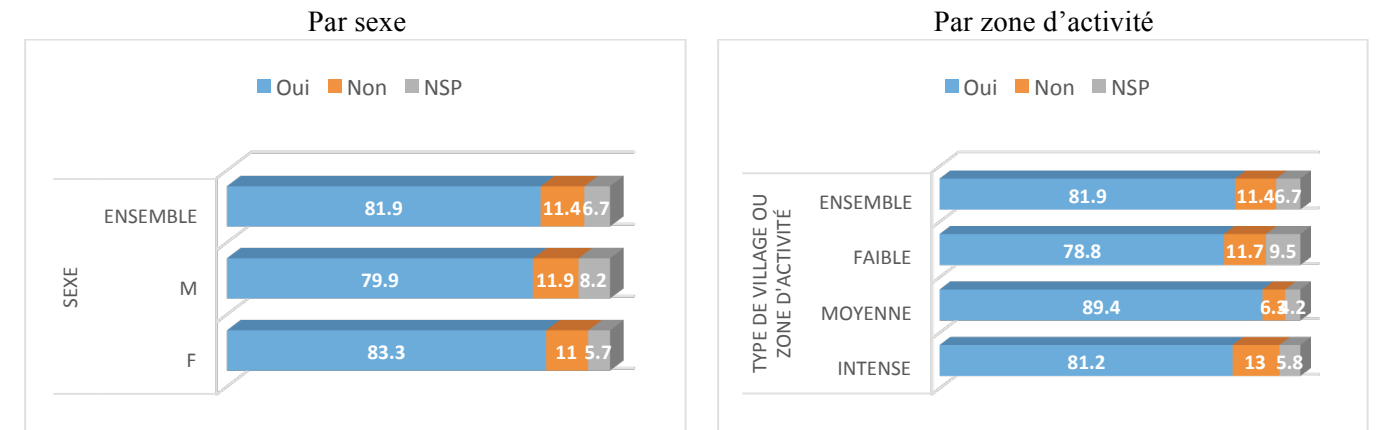
Pearson chi2(2) = 17.0940 Pr = 0.000

	Type de village ou zone d'activité							
	Intense		Moyenne		Faible		Total	
	%	No.	%	No.	%	No.	%	No.
Oui	26.8	206	35.6	101	31.5	159	29.9	466
Non	56	431	47.9	136	51.6	260	53.1	827
NSP	17.3	133	16.5	47	16.9	85	17	265
Total	100	770	100	284	100	504	100	1,558.00

Pearson chi2(4) = 20.1520 Pr = 0.000



52 Quand on ne veut plus tomber en grossesse il faut aller au dispensaire

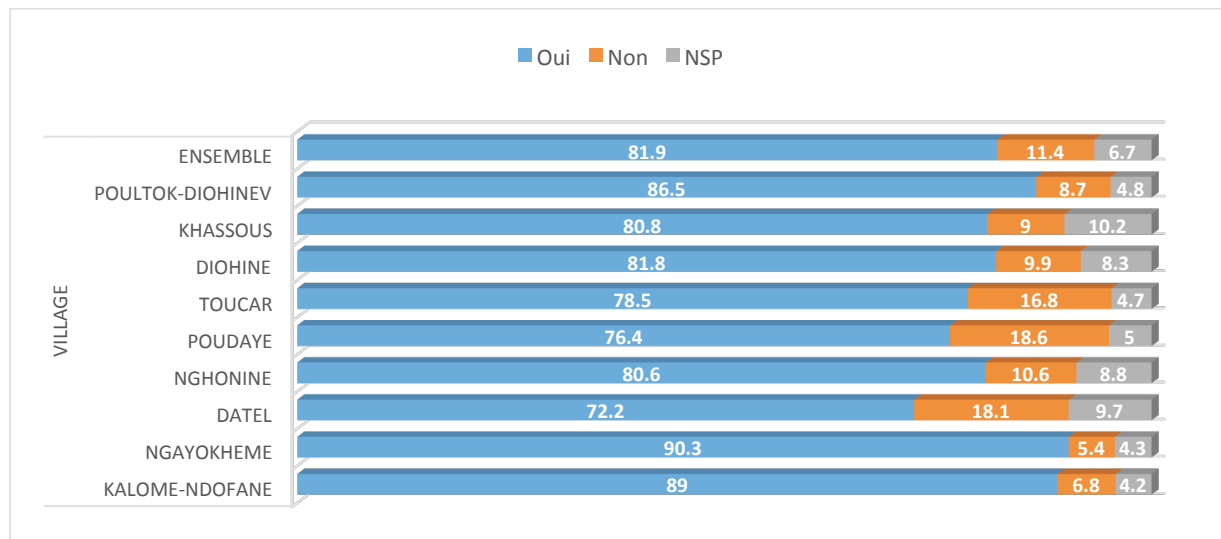


	sexe					
	F		M		Total	
	%	No.	%	No.	%	No.
Oui	83.3	760	79.9	516	81.9	1,276.00
Non	11	100	11.9	77	11.4	177
NSP	5.7	52	8.2	53	6.7	105
Total	100	912	100	646	100	1,558.00

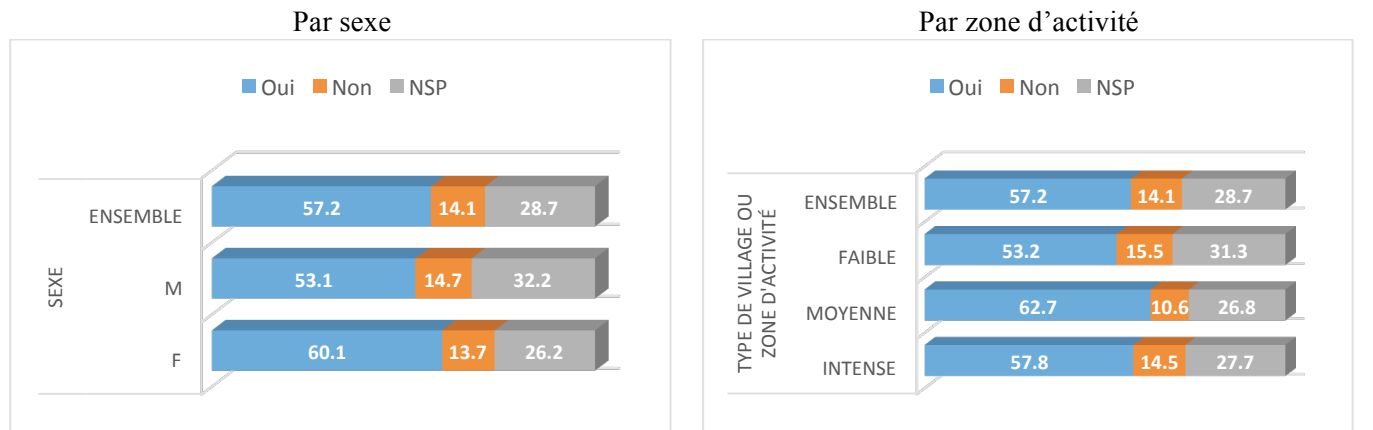
Pearson chi2(2) = 4.3693 Pr = 0.113

	Type de village ou zone d'activité							
	Intense		Moyenne		Faible		Total	
	%	No.	%	No.	%	No.	%	No.
Oui	81.2	625	89.4	254	78.8	397	81.9	1,276.00
Non	13	100	6.3	18	11.7	59	11.4	177
NSP	5.8	45	4.2	12	9.5	48	6.7	105
Total	100	770	100	284	100	504	100	1,558.00

Pearson chi2(4) = 8.1578 Pr = 0.086



53 Les soins du dispensaire sont meilleurs que ceux du guérisseur

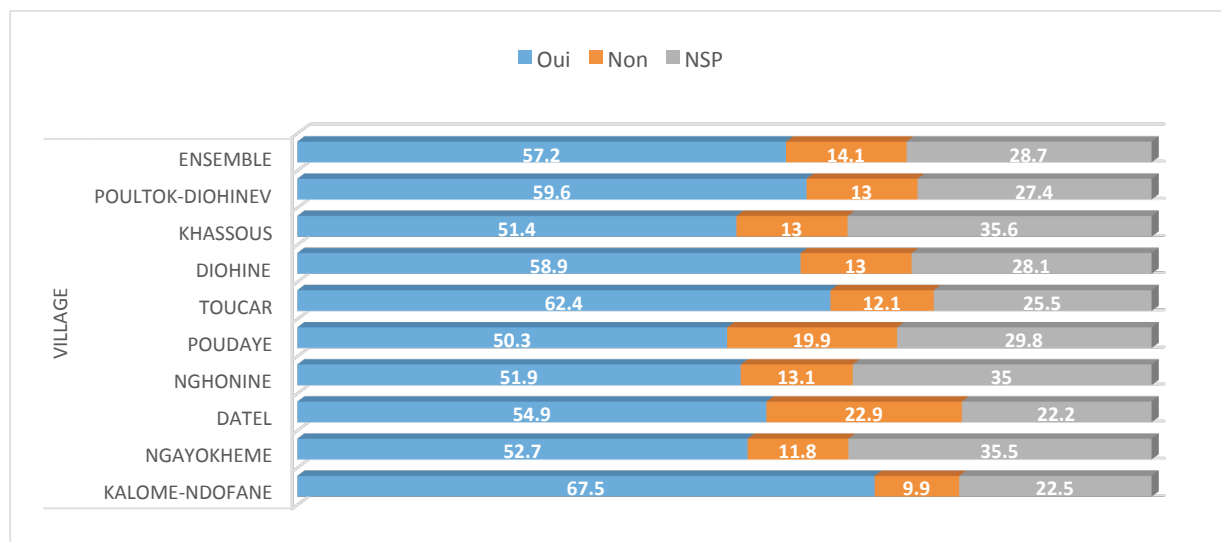


	sexe					
	F		M		Total	
	%	No.	%	No.	%	No.
Oui	60.1	548	53.1	343	57.2	891
Non	13.7	125	14.7	95	14.1	220
NSP	26.2	239	32.2	208	28.7	447
Total	100	912	100	646	100	1,558.00

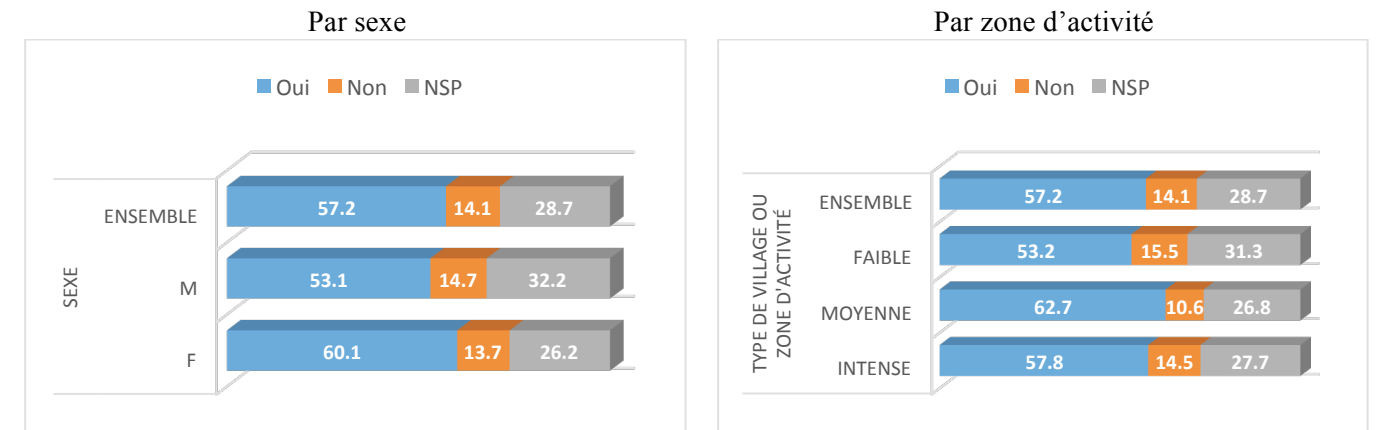
Pearson chi2(2) = 8.2322 Pr = 0.016

	Type de village ou zone d'activité							
	Intense		Moyenne		Faible		Total	
	%	No.	%	No.	%	No.	%	No.
Oui	57.8	445	62.7	178	53.2	268	57.2	891
Non	14.5	112	10.6	30	15.5	78	14.1	220
NSP	27.7	213	26.8	76	31.3	158	28.7	447
Total	100	770	100	284	100	504	100	1,558.00

Pearson chi2(4) = 8.1578 Pr = 0.086



54 La vie à Dakar est difficile pour une jeune fille

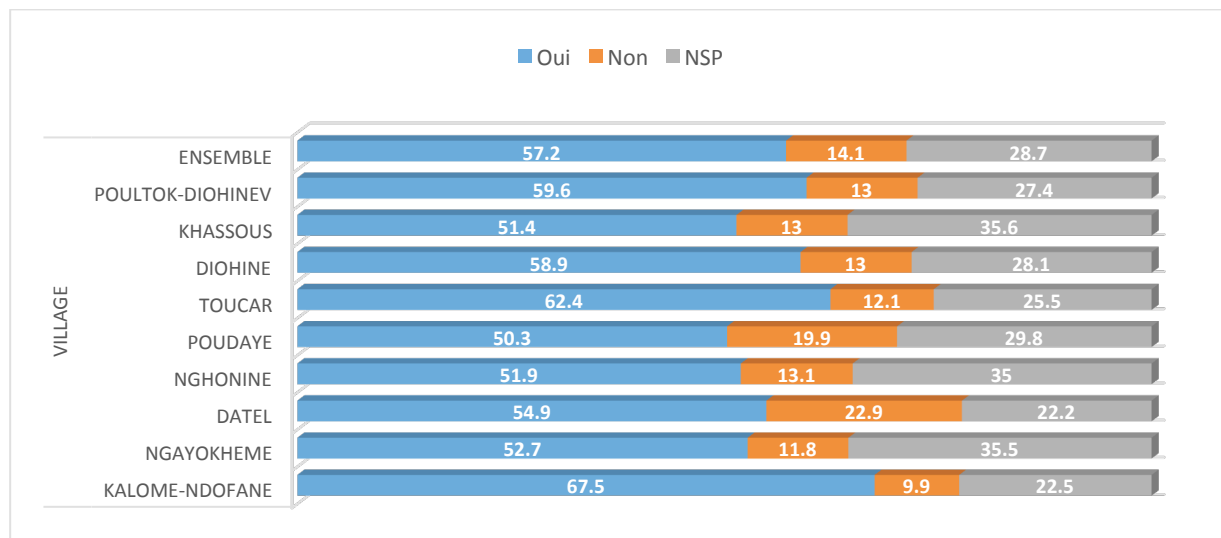


	sexe					
	F		M		Total	
	%	No.	%	No.	%	No.
Oui	63.2	576	65.8	425	64.2	1,001.00
Non	30.4	277	26.2	169	28.6	446
NSP	6.5	59	8	52	7.1	111
Total	100	912	100	646	100	1,558.00

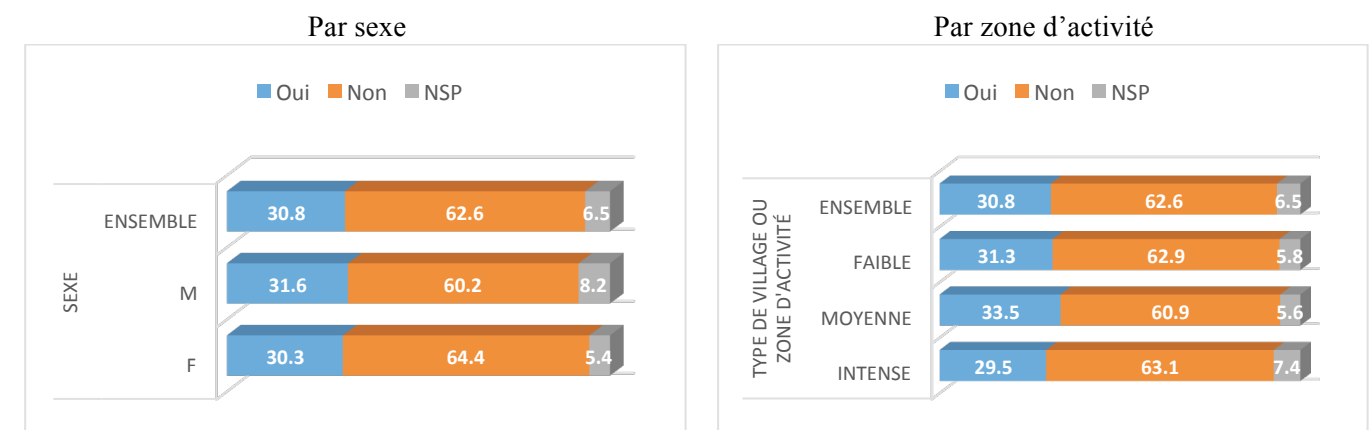
Pearson chi2(2) = 4.0763 Pr = 0.130

	Type de village ou zone d'activité							
	Intense		Moyenne		Faible		Total	
	%	No.	%	No.	%	No.	%	No.
Oui	67.5	520	65.8	187	58.3	294	64.2	1,001.00
Non	26.1	201	26.1	74	33.9	171	28.6	446
NSP	6.4	49	8.1	23	7.7	39	7.1	111
Total	100	770	100	284	100	504	100	1,558.00

Pearson chi2(4) = 12.7366 Pr = 0.013



55 C'est plus facile pour un homme de prendre une épouse aujourd'hui qu'avant

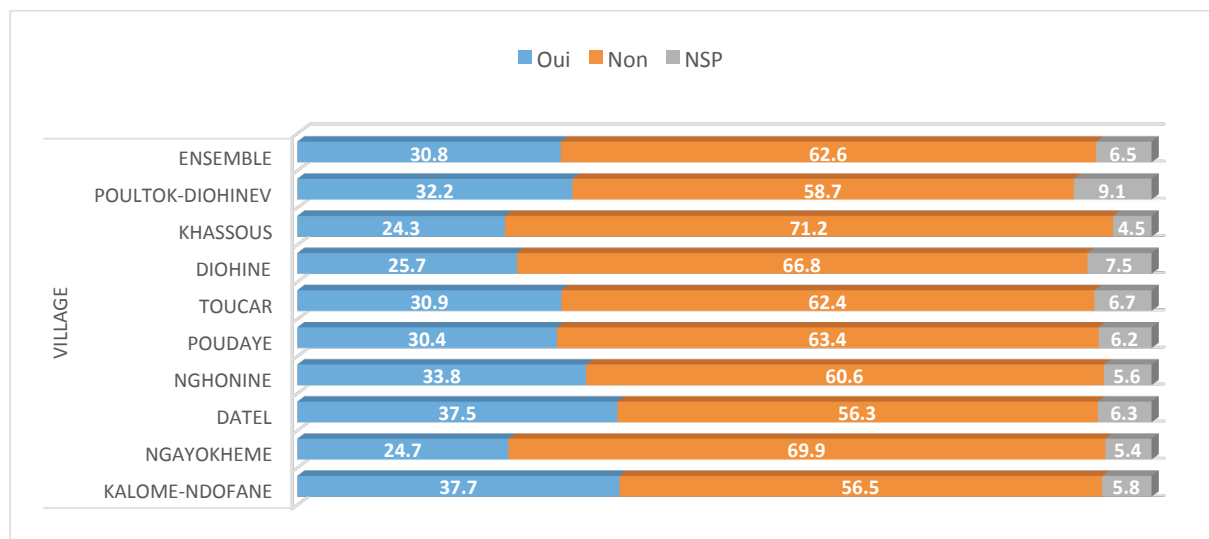


	sexe					
	F		M		Total	
	%	No.	%	No.	%	No.
Oui	30.3	276	31.6	204	30.8	480
Non	64.4	587	60.2	389	62.6	976
NSP	5.4	49	8.2	53	6.5	102
Total	100	912	100	646	100	1,558.00

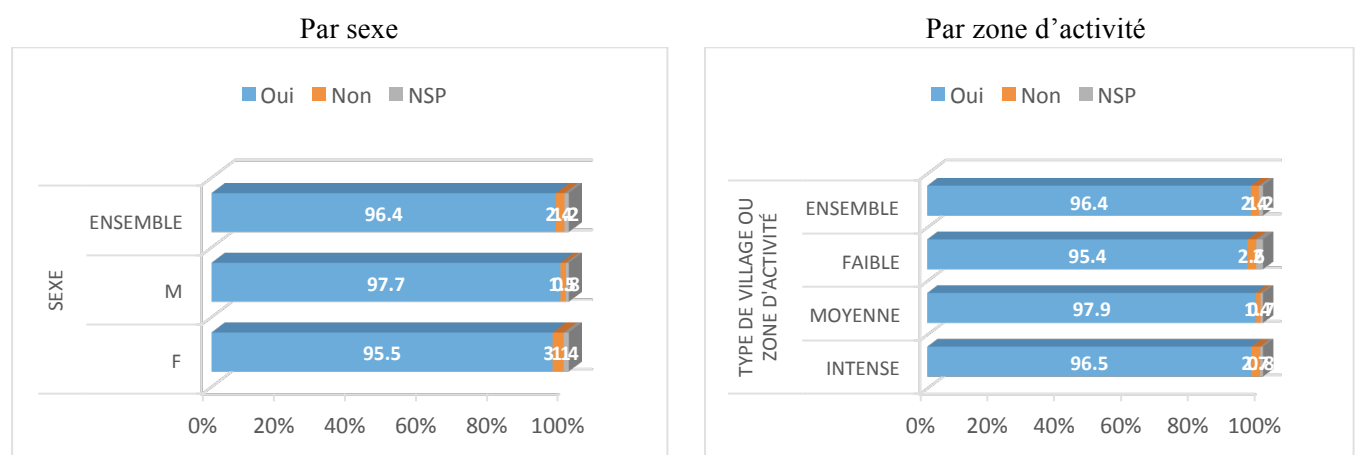
Pearson chi2(2) = 5.8817 Pr = 0.053

	Type de village ou zone d'activité							
	Intense		Moyenne		Faible		Total	
	%	No.	%	No.	%	No.	%	No.
Oui	29.5	227	33.5	95	31.3	158	30.8	480
Non	63.1	486	60.9	173	62.9	317	62.6	976
NSP	7.4	57	5.6	16	5.8	29	6.5	102
Total	100	770	100	284	100	504	100	1,558.00

Pearson chi2(4) = 3.0071 Pr = 0.557



56 Un homme marié qui a une relation intime avec une autre personne que sa femme commet une grave erreur.

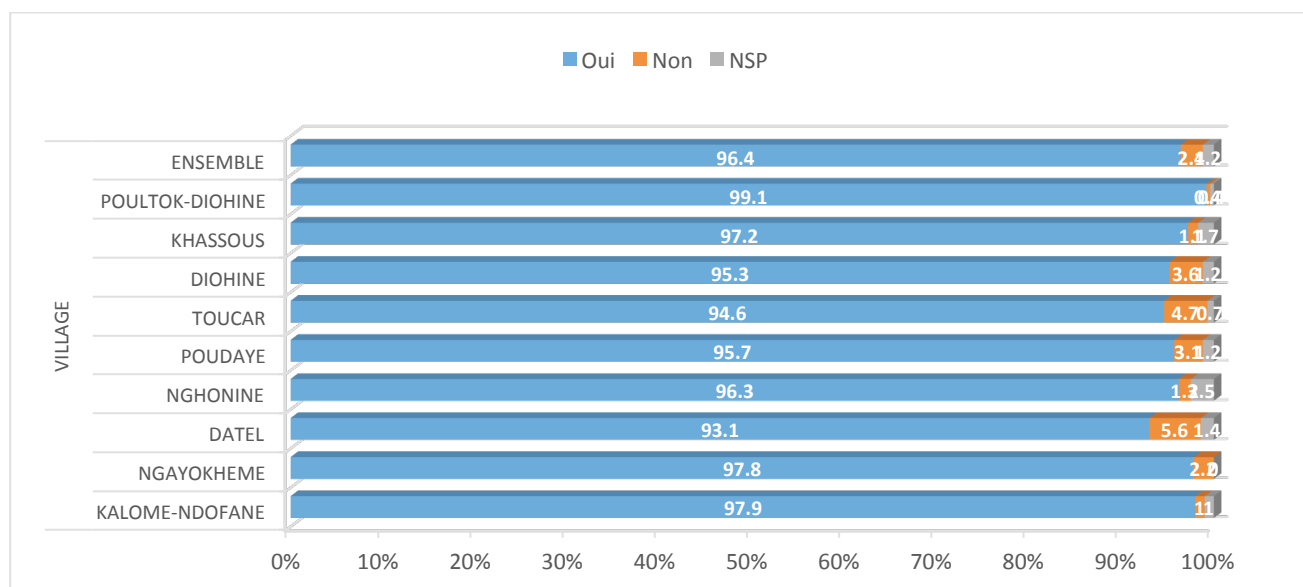


	sexe					
	F		M		Total	
	%	No.	%	No.	%	No.
Oui	95.5	871	97.7	631	96.4	1,502.00
Non	3.1	28	1.5	10	2.4	38
NSP	1.4	13	0.8	5	1.2	18
Total	100	912	100	646	100	1,558.00

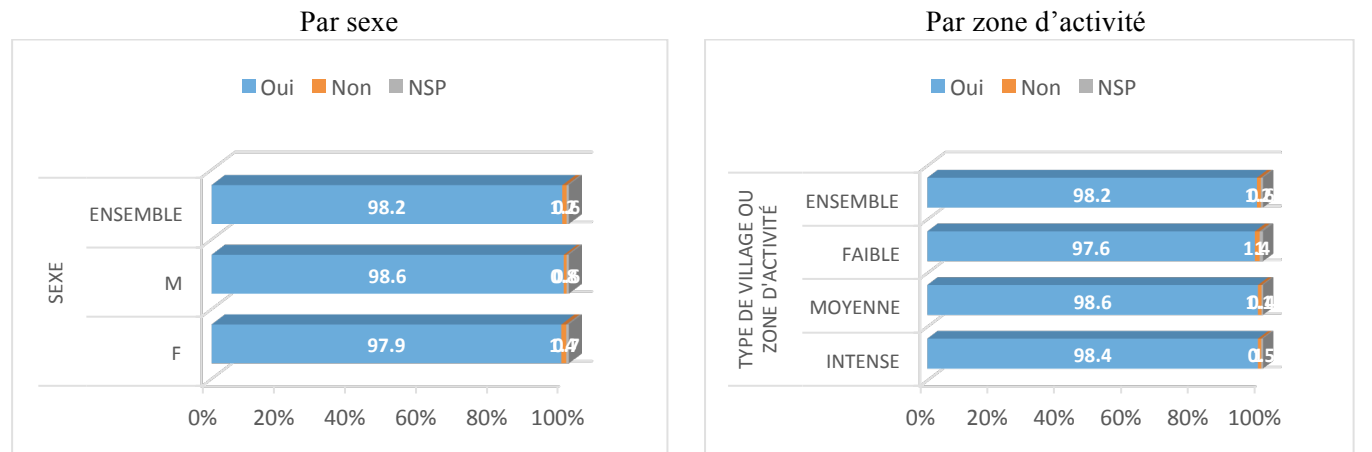
Pearson chi2(2) = 5.1667 Pr = 0.076

	Type de village ou zone d'activité							
	Intense		Moyenne		Faible		Total	
	%	No.	%	No.	%	No.	%	No.
Oui	96.5	743	97.9	278	95.4	481	96.4	1,502.00
Non	2.7	21	1.4	4	2.6	13	2.4	38
NSP	0.8	6	0.7	2	2	10	1.2	18
Total	100	770	100	284	100	504	100	1,558.00

Pearson chi2(4) = 6.0937 Pr = 0.192



57 On peut gagner plus d'argent en allant à l'école qu'en faisant les travaux des champs.

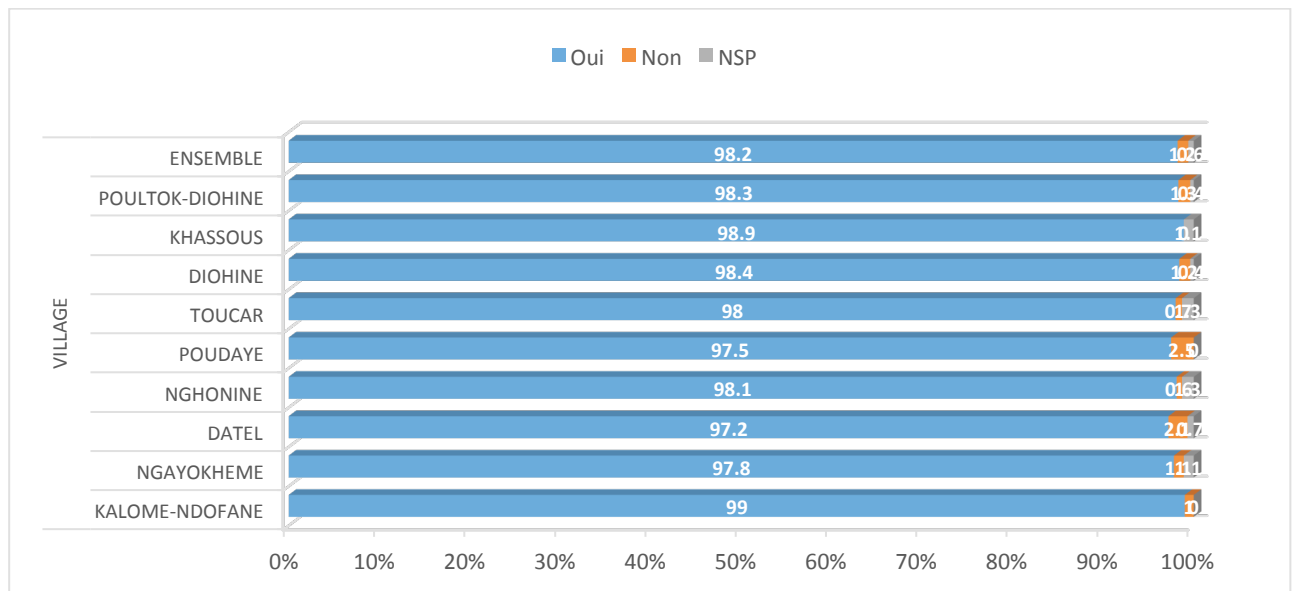


	sexe					
	F		M		Total	
	%	No.	%	No.	%	No.
Oui	97.9	893	98.6	637	98.2	1,530.00
Non	1.4	13	0.8	5	1.2	18
NSP	0.7	6	0.6	4	0.6	10
Total	100	912	100	646	100	1,558.00

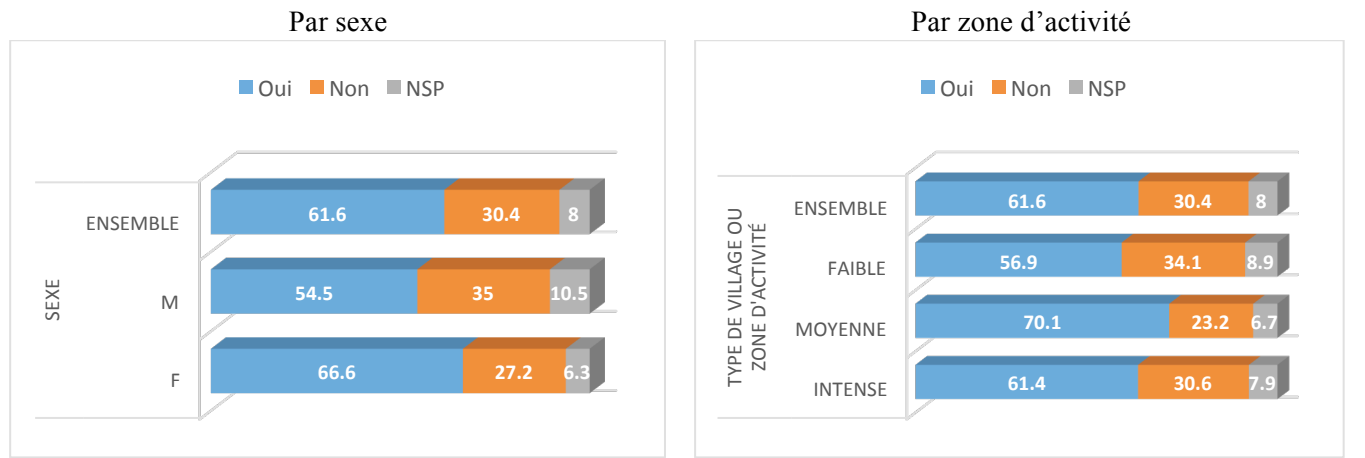
Pearson chi2(2) = 1.4162 Pr = 0.493

	Type de village ou zone d'activité							
	Intense		Moyenne		Faible		Total	
	%	No.	%	No.	%	No.	%	No.
Oui	98.4	758	98.6	280	97.6	492	98.2	1,530.00
Non	1	8	1.1	3	1.4	7	1.2	18
NSP	0.5	4	0.4	1	1	5	0.6	10
Total	100	770	100	284	100	504	100	1,558.00

Pearson chi2(4) = 1.8928 Pr = 0.755



58 Le trop plein d'enfants crée une vie de famille à problème.

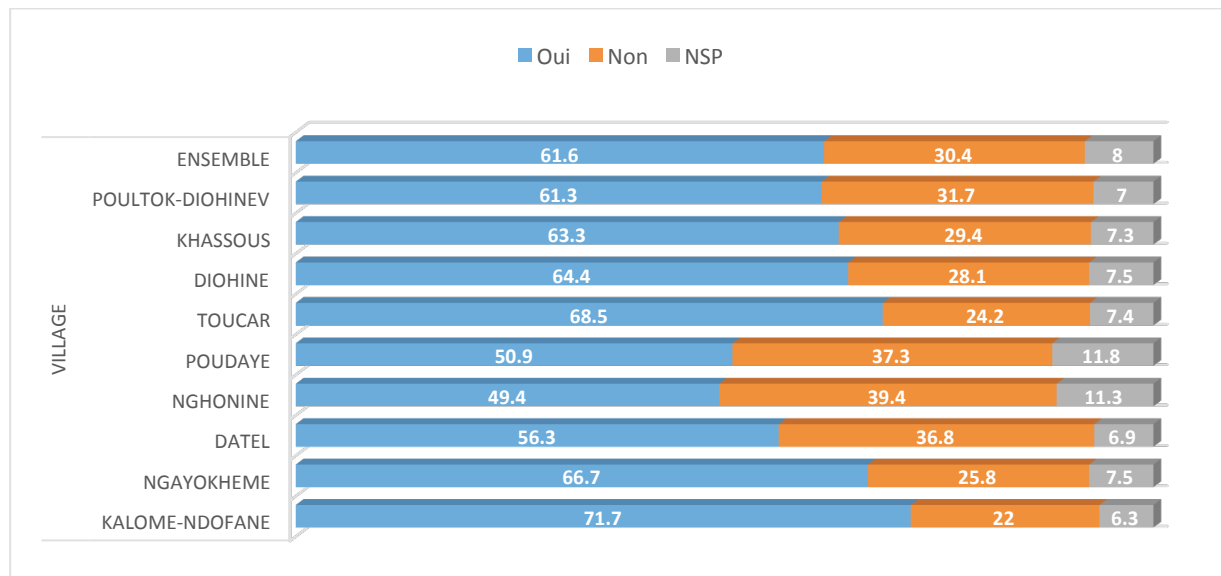


	sexe					
	F		M		Total	
	%	No.	%	No.	%	No.
Oui	66.6	607	54.5	352	61.6	959
Non	27.2	248	35	226	30.4	474
NSP	6.3	57	10.5	68	8	125
Total	100	912	100	646	100	1,558.00

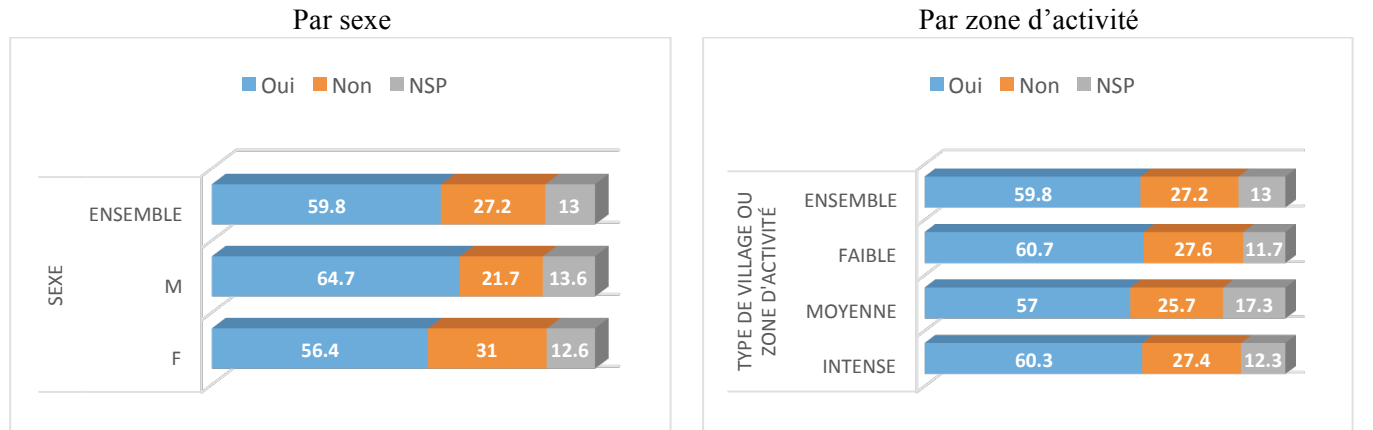
Pearson chi2(2) = 25.1114 Pr = 0.000

	Type de village ou zone d'activité							
	Intense		Moyenne		Faible		Total	
	%	No.	%	No.	%	No.	%	No.
Oui	61.4	473	70.1	199	56.9	287	61.6	959
Non	30.6	236	23.2	66	34.1	172	30.4	474
NSP	7.9	61	6.7	19	8.9	45	8	125
Total	100	770	100	284	100	504	100	1,558.00

Pearson chi2(4) = 13.3448 Pr = 0.010



59 Il est mieux d'épouser une fille restée au village

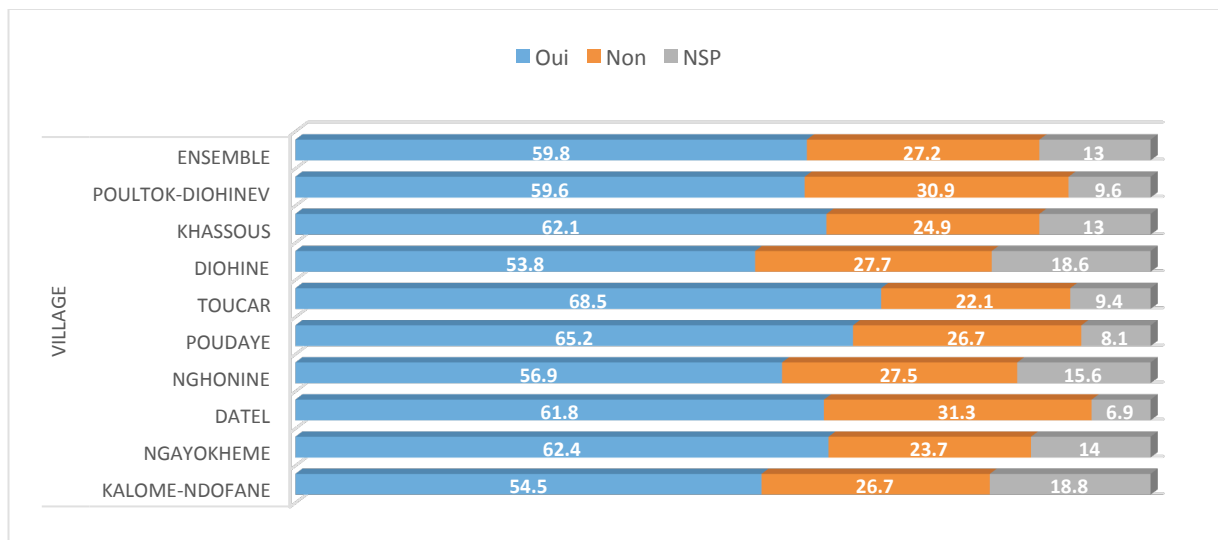


	sexe					
	F		M		Total	
	%	No.	%	No.	%	No.
Oui	56.4	514	64.7	418	59.8	932
Non	31	283	21.7	140	27.2	423
NSP	12.6	115	13.6	88	13	203
Total	100	912	100	646	100	1,558.00

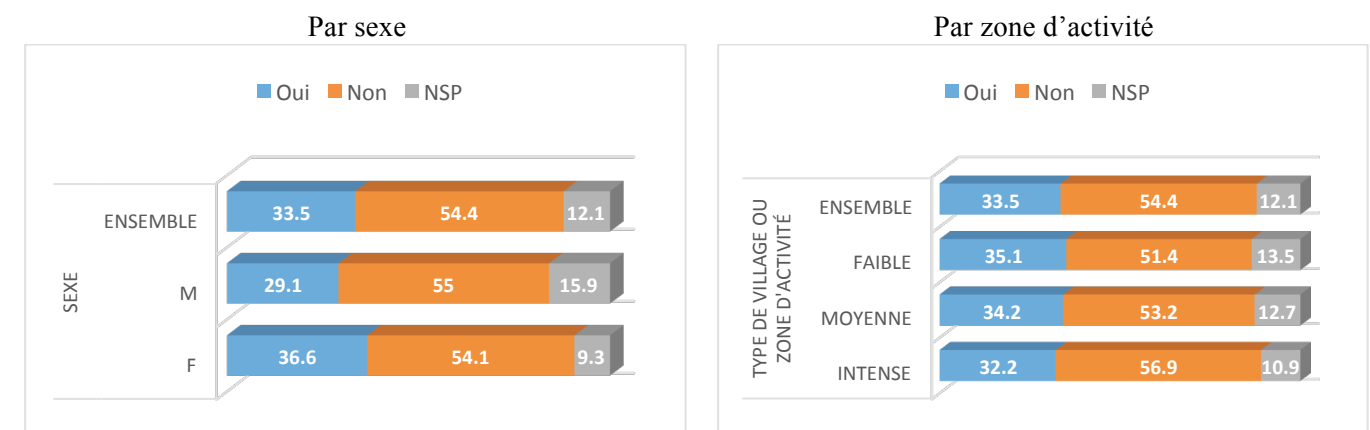
Pearson chi2(2) = 16.9003 Pr = 0.000

	Type de village ou zone d'activité							
	Intense		Moyenne		Faible		Total	
	%	No.	%	No.	%	No.	%	No.
Oui	60.3	464	57	162	60.7	306	59.8	932
Non	27.4	211	25.7	73	27.6	139	27.2	423
NSP	12.3	95	17.3	49	11.7	59	13	203
Total	100	770	100	284	100	504	100	1,558.00

Pearson chi2(4) = 5.5787 Pr = 0.233



60 Même si tu as des enfants, tu vas continuer à travailler jusqu'à ta mort.

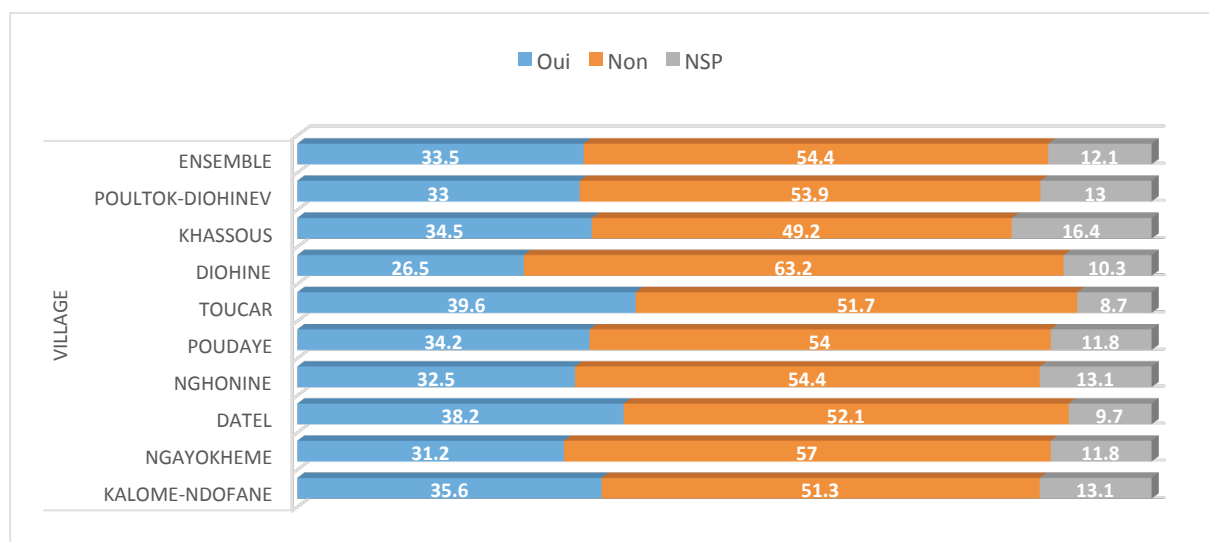


	sexe					
	F		M		Total	
	%	No.	%	No.	%	No.
Oui	36.6	334	29.1	188	33.5	522
Non	54.1	493	55	355	54.4	848
NSP	9.3	85	15.9	103	12.1	188
Total	100	912	100	646	100	1,558.00

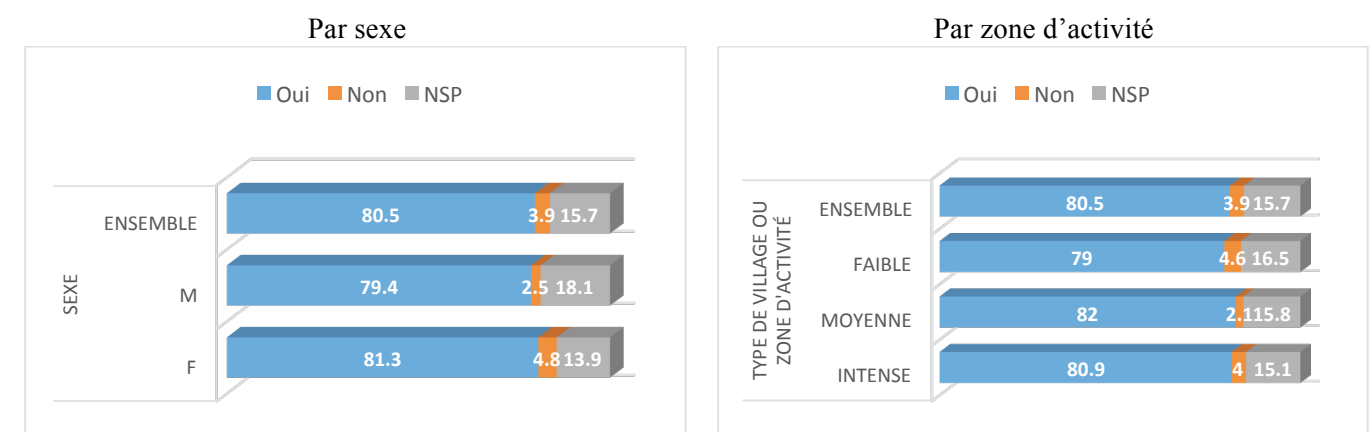
Pearson chi2(2) = 20.1901 Pr = 0.000

	Type de village ou zone d'activité							
	Intense		Moyenne		Faible		Total	
	%	No.	%	No.	%	No.	%	No.
Oui	32.2	248	34.2	97	35.1	177	33.5	522
Non	56.9	438	53.2	151	51.4	259	54.4	848
NSP	10.9	84	12.7	36	13.5	68	12.1	188
Total	100	770	100	284	100	504	100	1,558.00

Pearson chi2(4) = 4.3962 Pr = 0.355



61 Quand un enfant a de la fièvre, c'est mieux de le conduire au dispensaire

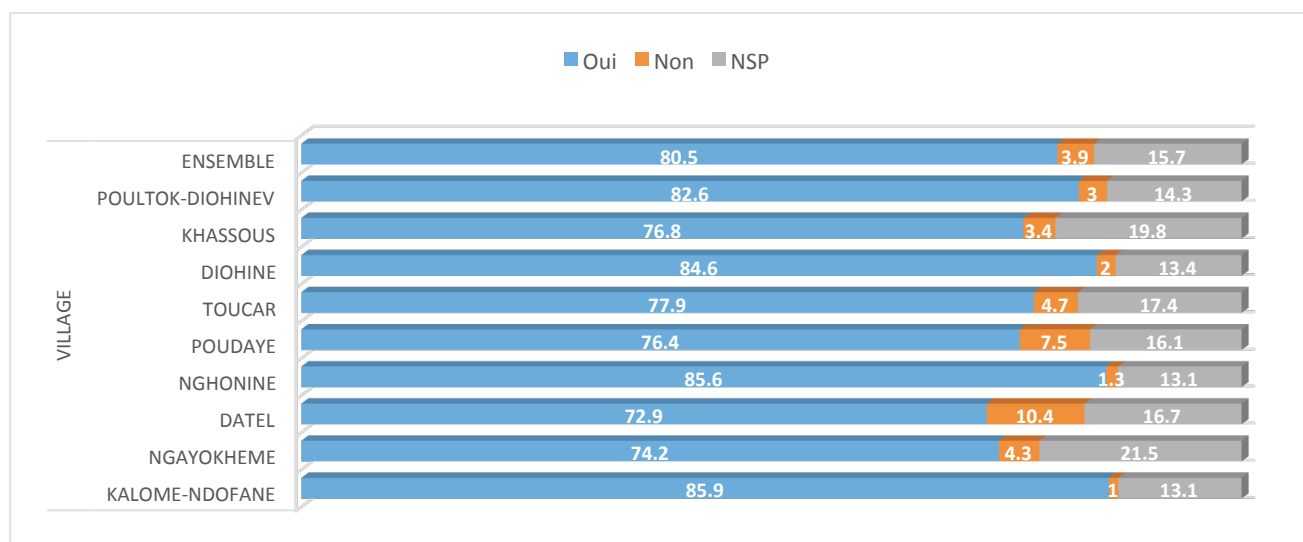


	sexe					
	F		M		Total	
	%	No.	%	No.	%	No.
Oui	81.3	741	79.4	513	80.5	1,254.00
Non	4.8	44	2.5	16	3.9	60
NSP	13.9	127	18.1	117	15.7	244
Total	100	912	100	646	100	1,558.00

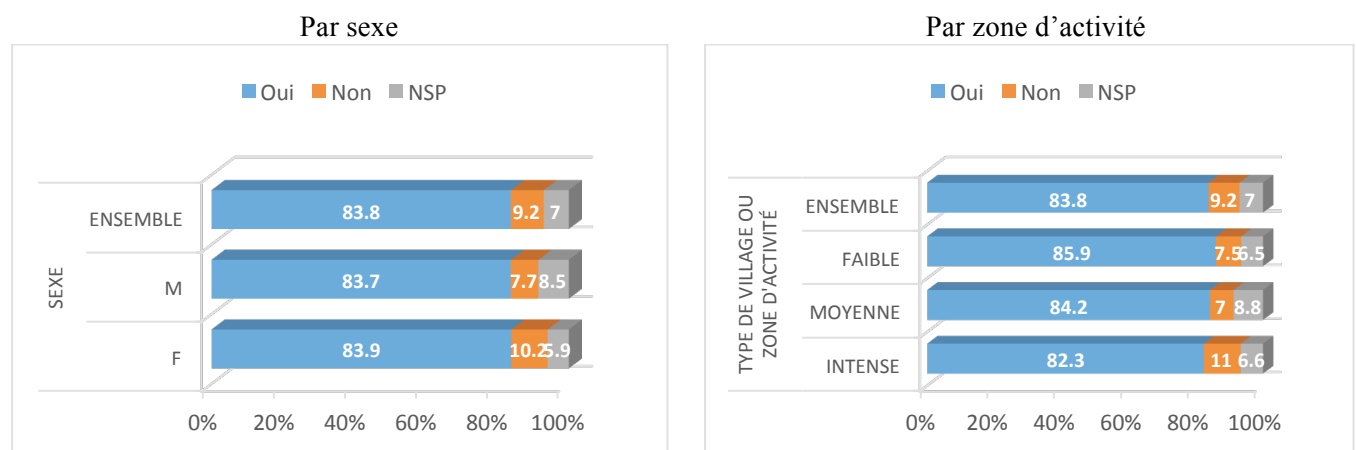
Pearson chi2(2) = 9.8021 Pr = 0.007

	Type de village ou zone d'activité							
	Intense		Moyenne		Faible		Total	
	%	No.	%	No.	%	No.	%	No.
Oui	80.9	623	82	233	79	398	80.5	1,254.00
Non	4	31	2.1	6	4.6	23	3.9	60
NSP	15.1	116	15.8	45	16.5	83	15.7	244
Total	100	770	100	284	100	504	100	1,558.00

Pearson chi2(4) = 3.5914 Pr = 0.464



62 Un bon mari doit acheter tout ce que la femme veut (habits, cérémonies)

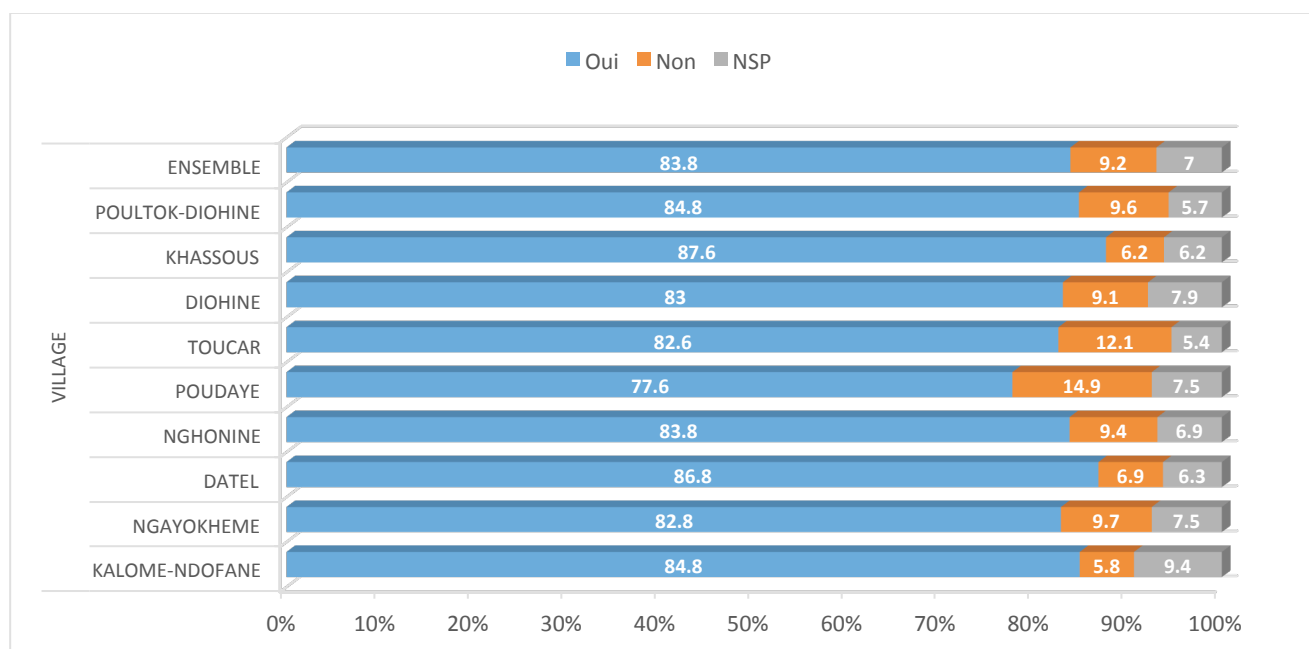


	sexe					
	F		M		Total	
	%	No.	%	No.	%	No.
Oui	83.9	765	83.7	541	83.8	1,306.00
Non	10.2	93	7.7	50	9.2	143
NSP	5.9	54	8.5	55	7	109
Total	100	912	100	646	100	1,558.00

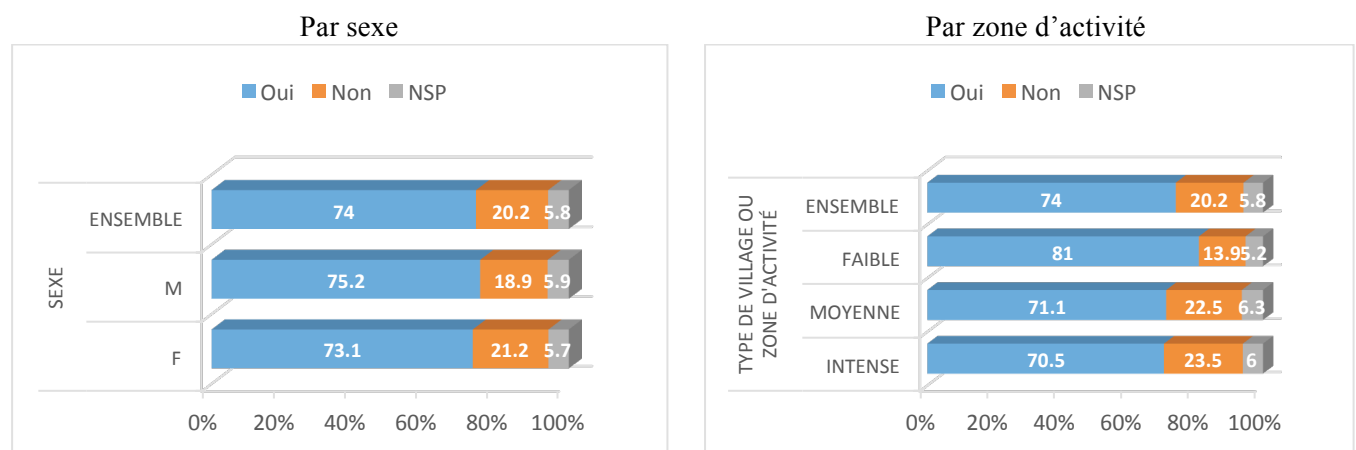
Pearson chi2(2) = 6.1227 Pr = 0.047

	Type de village ou zone d'activité							
	Intense		Moyenne		Faible		Total	
	%	No.	%	No.	%	No.	%	No.
Oui	82.3	634	84.2	239	85.9	433	83.8	1,306.00
Non	11	85	7	20	7.5	38	9.2	143
NSP	6.6	51	8.8	25	6.5	33	7	109
Total	100	770	100	284	100	504	100	1,558.00

Pearson chi2(4) = 7.8824 Pr = 0.096



63 C'est aux parents de choisir une épouse pour leur fils

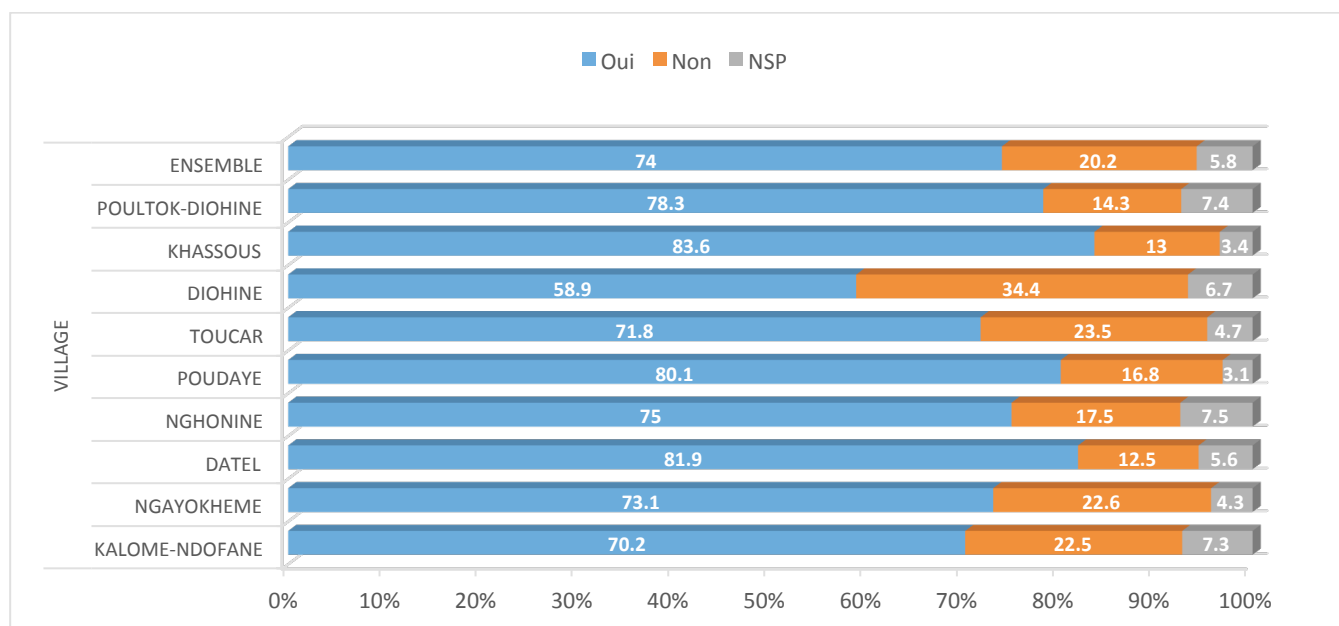


	sexe					
	F		M		Total	
	%	No.	%	No.	%	No.
Oui	73.1	667	75.2	486	74	1,153.00
Non	21.2	193	18.9	122	20.2	315
NSP	5.7	52	5.9	38	5.8	90
Total	100	912	100	646	100	1,558.00

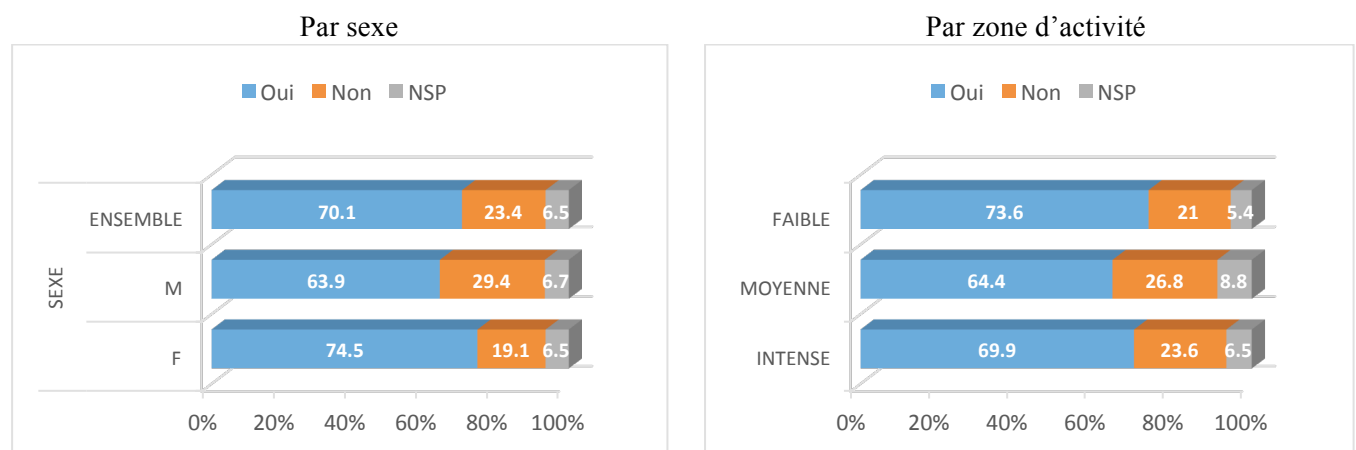
Pearson chi2(2) = 1.2155 Pr = 0.545

	Type de village ou zone d'activité							
	Intense		Moyenne		Faible		Total	
	%	No.	%	No.	%	No.	%	No.
Oui	70.5	543	71.1	202	81	408	74	1,153.00
Non	23.5	181	22.5	64	13.9	70	20.2	315
NSP	6	46	6.3	18	5.2	26	5.8	90
Total	100	770	100	284	100	504	100	1,558.00

Pearson chi2(4) = 20.2674 Pr = 0.000



64 La vie d'aujourd'hui est plus facile qu'avant

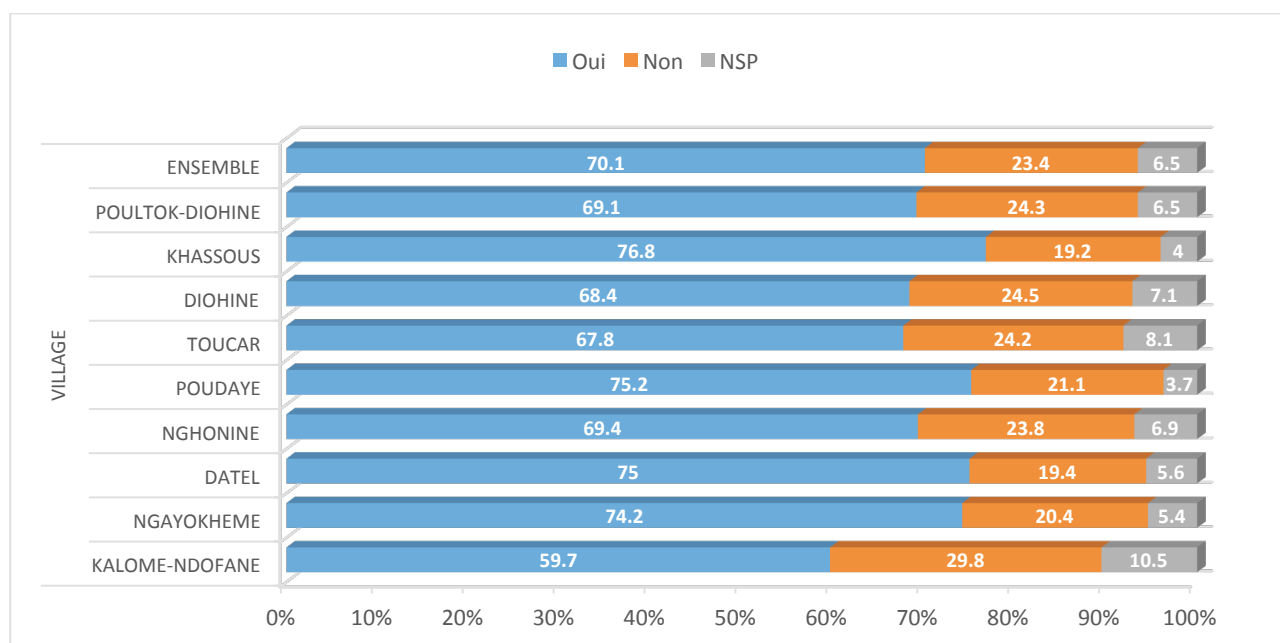


	sexe					
	F		M		Total	
	%	No.	%	No.	%	No.
Oui	74.5	679	63.9	413	70.1	1,092.00
Non	19.1	174	29.4	190	23.4	364
NSP	6.5	59	6.7	43	6.5	102
Total	100	912	100	646	100	1,558.00

Pearson chi2(2) = 23.2717 Pr = 0.000

	Type de village ou zone d'activité							
	Intense		Moyenne		Faible		Total	
	%	No.	%	No.	%	No.	%	No.
Oui	69.9	538	64.4	183	73.6	371	70.1	1,092.00
Non	23.6	182	26.8	76	21	106	23.4	364
NSP	6.5	50	8.8	25	5.4	27	6.5	102
Total	100	770	100	284	100	504	100	1,558.00

Pearson chi2(4) = 8.0928 Pr = 0.088

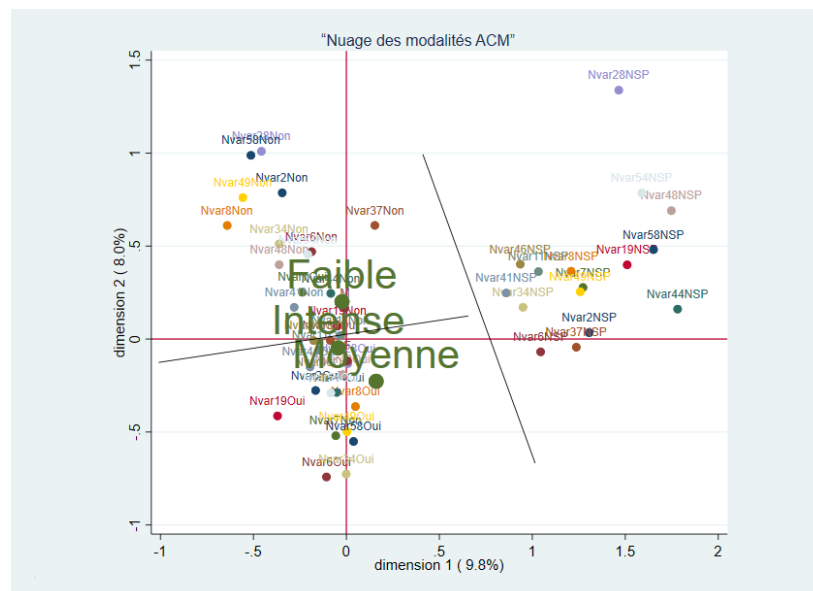


IV. Analyse multidimensionnelle des opinions

Dans les analyses multidimensionnelles effectuées dans cette partie, nous n'avons pris en compte que les variables d'opinions ayant une dépendance significative avec des variables telles que le sexe, le type de zone d'activité et les villages, soit un total de 22 variables sur les 64 présentées dans l'analyse univariée. Neuf (09) analyses des correspondances multiples ont été effectuées selon différents groupes considérés.

1. ACM sur l'ensemble de la population et par sexe avec la zone d'activité en supplémentaire

Le graphique ci-dessous présente le nuage des modalités issu de l'ACM effectuée sur l'ensemble de la population enquêtée.



La variable zone d'activité a été projetée en variable supplémentaire dans le plan défini par les opinions afin de pouvoir illustrer la relation entre les opinions et les différentes zones. Sur ce graphique, les deux premiers axes factoriels utilisés restituent 17,8% de l'inertie totale. Le premier axe factoriel permet de distinguer deux groupes de répondants : ceux qui sont généralement indécis par rapport aux opinions et répondant par « NSP » et ceux qui ont pris une position bien claire. Dans ce second groupe d'individus, le second axe factoriel permet d'opposer deux sous-groupes. D'une part, un groupe qui est d'accord (réponse : « Oui ») avec l'idée de limitation des naissances, l'éducation des enfants à l'école et l'usage du dispensaire pour se soigner, avec toutefois l'idée qu'en matière de reproduction il revient au mari de décider du nombre d'enfants. Dans le détail les opinions de ce groupe sont :

- ✚ C'est au mari de décider combien d'enfants il faut avoir dans le couple ;
- ✚ Ce n'est pas bon de laisser sa femme produire jusqu'à la ménopause ;
- ✚ C'est mieux d'envoyer les enfants à l'école que de les envoyer aux champs ;
- ✚ Au dispensaire on peut guérir toutes les fièvres ;

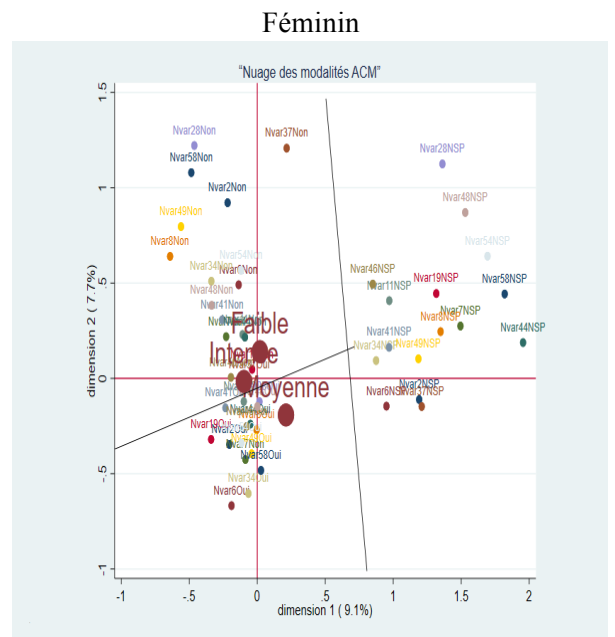
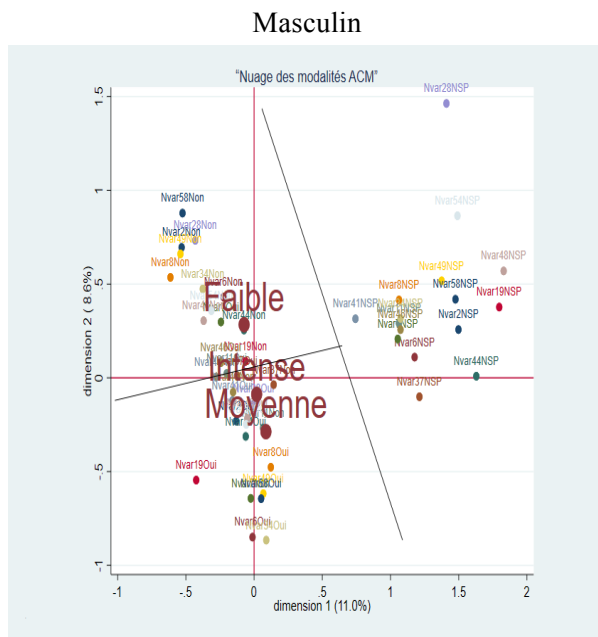
- ✚ Avoir 5 enfants, c'est suffisant ;
- ✚ Un homme peut conseiller à sa femme de faire quelque chose pour ne plus faire d'enfants :
- ✚ Le trop plein d'enfants crée une vie de famille à problème ;
- ✚ On doit conseiller les filles sur les méthodes de contraception.

D'autres opinions sont omises ici en raison de la faible qualité de leur représentation sur les axes. Comme on peut le voir sur le nuage des modalités, le groupe ainsi décrit (en bas à gauche) est caractéristique des zones d'activité moyenne.

D'autre part, nous avons un second groupe sur le second axe factoriel qui est, en désaccord avec les opinions mentionnées en haut. En plus, les individus de ce groupe ne partagent pas l'idée que :

- ✚ Dakar gâte les jeunes filles qui y vont pour être des bonnes ;
- ✚ Les enfants sont les futurs soutiens de la vieillesse des parents
- ✚ Il est bon qu'une femme se repose 3 à 4 ans entre les naissances

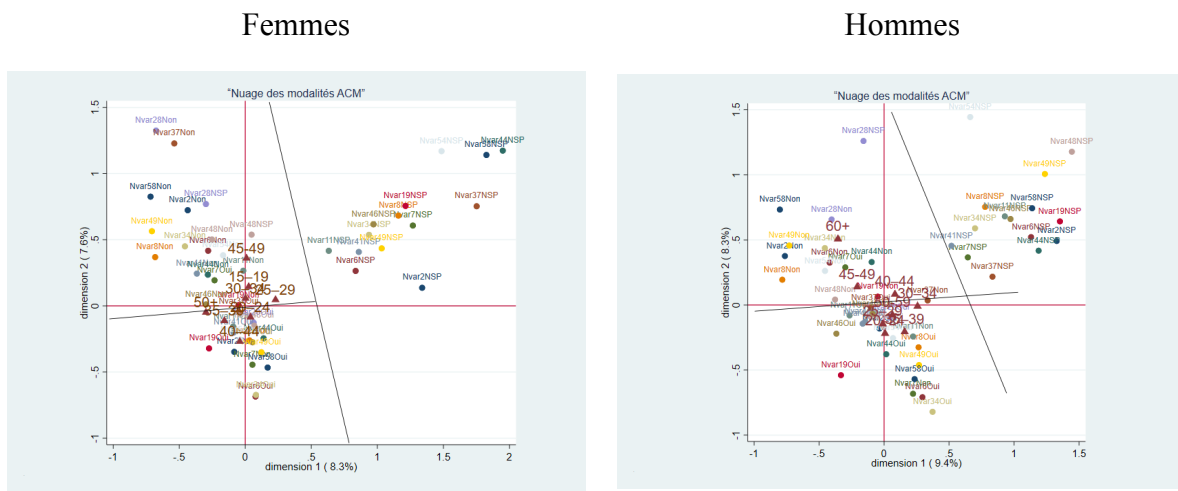
La même analyse par sexe montre des résultats assez similaires.



2. ACM par zone d'activité et par sexe

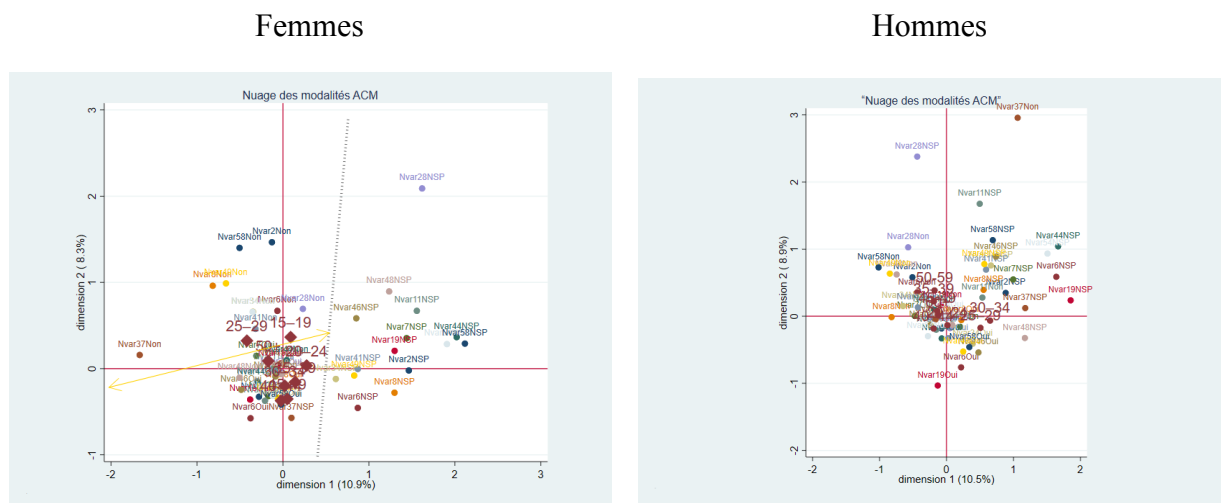
2.1. ACM en zone d'activité intense avec l'âge en supplémentaire

En zone d'activité intense, les hommes les plus âgés se retrouvent généralement dans le groupe des personnes contre les méthodes de contraception, l'espacement des naissances de 3 à 4 ans et la limitation du nombre d'enfant à cinq (05). Ils ne partagent pas non plus l'idée que la jeune fille devrait choisir elle-même le mari qu'elle veut. On note une classe d'âge intermédiaire présentant des opinions assez diversifiées et pas nécessairement à l'encontre des précédentes. Quant aux très jeunes notamment les classes de 20 à 39 ans, ils ont en général des opinions plutôt opposées à celles des plus âgés. Du côté des femmes, l'on ne peut dire que l'âge caractérise des opinions particulières.



2.2. ACM en zone d'activité moyenne avec l'âge en supplémentaire

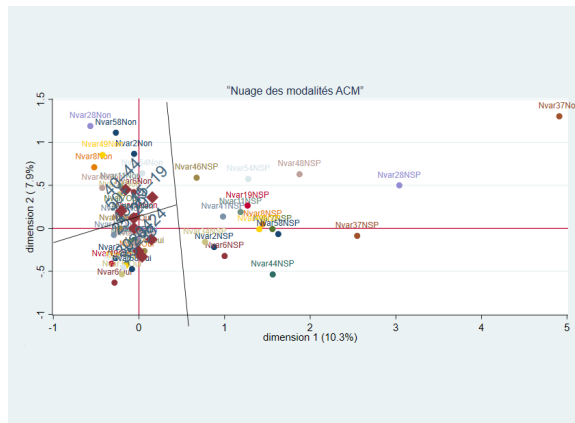
En zone d'activité moyenne, le schéma reste sensiblement le même qu'en zone intense chez les hommes. Toutefois, du côté des femmes, les jeunes filles notamment de 15 à 29 ans ont tendance à être en désaccord avec les affirmations.



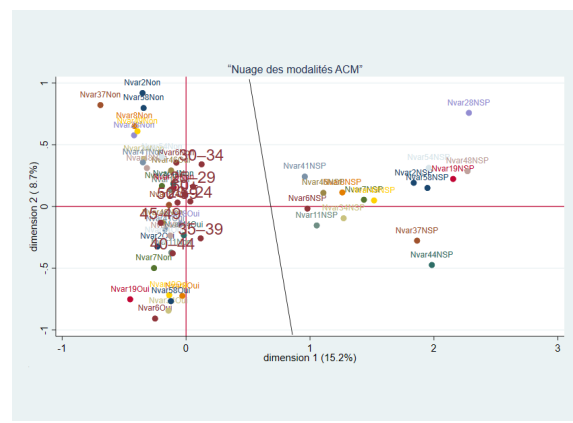
2.3. ACM en zone d'activité faible avec l'âge en supplémentaire

Enfin, en zone de faible activité, les idées de contraception de limitation de naissance et pouvoir de décision de la femme dans les questions de reproduction semblent trouver un désaccord généralement chez les femmes les plus âgées. Chez les hommes cependant, l'âge ne semble pas caractéristique de l'une ou l'autre des opinions opposées.

Femmes



Hommes



V. Annexes

Annexe 1. Opinions par village

On vit mieux au village qu'à la ville

	Village																			
	Kalome-Ndofane		Ngayokheme		Datel		Nghonine		Poudaye		Toucar		Diohine		Khassous		Poultok-DIOHINE		Total	
	%	No.	%	No.	%	No.	%	No.	%	No.	%	No.	%	No.	%	No.	%	No.	%	No.
Oui	75.4	144	81.7	76	81.3	117	71.3	114	72	116	75.2	112	83.4	211	81.9	145	80	184	78.2	1,219.00
Non	16.8	32	5.4	5	15.3	22	18.1	29	17.4	28	15.4	23	8.7	22	9	16	10.4	24	12.9	201
NSP	7.9	15	12.9	12	3.5	5	10.6	17	10.6	17	9.4	14	7.9	20	9	16	9.6	22	8.9	138
Total	100	191	100	93	100	144	100	160	100	161	100	149	100	253	100	177	100	230	100	1,558.00

Pearson chi2(16) = 32.0714 Pr = 0.010

Dakar gâte les jeunes filles qui y vont pour être des bonnes

	Village																			
	Kalome-Ndofane		Ngayokheme		Datel		Nghonine		Poudaye		Toucar		Diohine		Khassous		Poultok-DIOHINE		Total	
	%	No.	%	No.	%	No.	%	No.	%	No.	%	No.	%	No.	%	No.	%	No.	%	No.
Oui	71.7	137	67.7	63	61.1	88	53.8	86	65.2	105	60.4	90	65.6	166	63.3	112	66.1	152	64.1	999
Non	15.7	30	14	13	23.6	34	28.1	45	21.1	34	27.5	41	21.7	55	23.7	42	20.9	48	22	342
NSP	12.6	24	18.3	17	15.3	22	18.1	29	13.7	22	12.1	18	12.6	32	13	23	13	30	13.9	217
Total	100	191	100	93	100	144	100	160	100	161	100	149	100	253	100	177	100	230	100	1,558.00

Pearson chi2(16) = 21.6209 Pr = 0.156

Toute femme qui offense son mari mérite correction

	Village																			
	Kalome-Ndofane		Ngayokheme		Datel		Nghonine		Poudaye		Toucar		Diohine		Khassous		Poultok-DIOHINE		Total	
	%	No.	%	No.	%	No.	%	No.	%	No.	%	No.	%	No.	%	No.	%	No.	%	No.
Oui	78.5	150	82.8	77	88.9	128	77.5	124	90.7	146	87.9	131	79.4	201	81.9	145	85.2	196	83.3	1,298.00
Non	6.3	12	4.3	4	7.6	11	8.1	13	3.1	5	5.4	8	8.3	21	4	7	7.8	18	6.4	99
NSP	15.2	29	12.9	12	3.5	5	14.4	23	6.2	10	6.7	10	12.3	31	14.1	25	7	16	10.3	161
Total	100	191	100	93	100	144	100	160	100	161	100	149	100	253	100	177	100	230	100	1,558.00

Pearson chi2(16) = 36.7884 Pr = 0.002

Il est honteux pour une femme de rester célibataire trop longtemps

	Village																			
	Kalome-Ndofane		Ngayokheme		Datel		Nghonine		Poudaye		Toucar		Diohine		Khassous		Poultok-DIOHINE		Total	
	%	No.	%	No.	%	No.	%	No.	%	No.	%	No.	%	No.	%	No.	%	No.	%	No.
Oui	74.3	142	77.4	72	78.5	113	75	120	82.6	133	75.2	112	73.9	187	85.3	151	76.1	175	77.3	1,205.00
Non	19.4	37	12.9	12	16.7	24	21.3	34	14.9	24	22.1	33	19.8	50	10.7	19	20	46	17.9	279
NSP	6.3	12	9.7	9	4.9	7	3.8	6	2.5	4	2.7	4	6.3	16	4	7	3.9	9	4.7	74
Total	100	191	100	93	100	144	100	160	100	161	100	149	100	253	100	177	100	230	100	1,558.00

Pearson chi2(16) = 25.0153 Pr = 0.070

A Dakar, il est beaucoup plus facile de s'amuser avec les filles qu'au village

	Village																			
	Kalome-Ndofane		Ngayokheme		Datel		Nghonine		Poudaye		Toucar		Diohine		Khassous		Poultok-DIOHINE		Total	
	%	No.	%	No.	%	No.	%	No.	%	No.	%	No.	%	No.	%	No.	%	No.	%	No.
Oui	90.1	172	90.3	84	90.3	130	87.5	140	88.8	143	87.2	130	88.1	223	94.4	167	91.3	210	89.8	1,399.00
Non	7.3	14	5.4	5	6.3	9	6.3	10	5.6	9	8.7	13	7.1	18	4.5	8	2.6	6	5.9	92
NSP	2.6	5	4.3	4	3.5	5	6.3	10	5.6	9	4	6	4.7	12	1.1	2	6.1	14	4.3	67
Total	100	191	100	93	100	144	100	160	100	161	100	149	100	253	100	177	100	230	100	1,558.00

Pearson chi2(16) = 18.5100 Pr = 0.295

C'est au mari de décider combien d'enfants il faut avoir

	Village																			
	Kalome-Ndofane		Ngayokheme		Datel		Nghonine		Poudaye		Toucar		Diohine		Khassous		Poultok-DIOHINE		Total	
	%	No.	%	No.	%	No.	%	No.	%	No.	%	No.	%	No.	%	No.	%	No.	%	No.
Oui	36.6	70	33.3	31	27.8	40	31.3	50	32.3	52	34.2	51	43.1	109	24.3	43	29.6	68	33	514
Non	49.2	94	47.3	44	56.9	82	59.4	95	52.8	85	51	76	45.1	114	63.8	113	60	138	54	841
NSP	14.1	27	19.4	18	15.3	22	9.4	15	14.9	24	14.8	22	11.9	30	11.9	21	10.4	24	13	203
Total	100	191	100	93	100	144	100	160	100	161	100	149	100	253	100	177	100	230	100	1,558.00

Pearson chi2(16) = 33.9599 Pr = 0.006

C'est bon de laisser sa femme produire jusqu'à la ménopause

	Village																			
	Kalome-Ndofane		Ngayokheme		Datel		Nghonine		Poudaye		Toucar		Diohine		Khassous		Poultok-DIOHINE		Total	
	%	No.	%	No.	%	No.	%	No.	%	No.	%	No.	%	No.	%	No.	%	No.	%	No.
Oui	45	86	48.4	45	65.3	94	58.1	93	66.5	107	59.7	89	47	119	58.8	104	53.9	124	55.3	861
Non	40.3	77	39.8	37	27.1	39	23.8	38	24.2	39	29.5	44	41.1	104	33.3	59	33.5	77	33	514
NSP	14.7	28	11.8	11	7.6	11	18.1	29	9.3	15	10.7	16	11.9	30	7.9	14	12.6	29	11.7	183
Total	100	191	100	93	100	144	100	160	100	161	100	149	100	253	100	177	100	230	100	1,558.00

Pearson chi2(16) = 46.7573 Pr = 0.000

C'est mieux d'envoyer les enfants à l'école que de les envoyer aux champs

	Village																			
	Kalome-Ndofane		Ngayokheme		Datel		Nghonine		Poudaye		Toucar		Diohine		Khassous		Poultok-DIOHINE		Total	
	%	No.	%	No.	%	No.	%	No.	%	No.	%	No.	%	No.	%	No.	%	No.	%	No.
Oui	72.8	139	61.3	57	48.6	70	58.8	94	56.5	91	61.1	91	63.6	161	55.4	98	55.2	127	59.6	928
Non	16.8	32	28	26	41	59	28.7	46	28	45	30.9	46	23.7	60	31.1	55	29.1	67	28	436
NSP	10.5	20	10.8	10	10.4	15	12.5	20	15.5	25	8.1	12	12.6	32	13.6	24	15.7	36	12.5	194
Total	100	191	100	93	100	144	100	160	100	161	100	149	100	253	100	177	100	230	100	1,558.00

Pearson chi2(16) = 37.8594 Pr = 0.002

Habiller, nourrir les enfants, c'est vraiment difficile

	Village																			
	Kalome-Ndofane		Ngayokheme		Datel		Nghonine		Poudaye		Toucar		Diohine		Khassous		Poultok-DIOHINE		Total	
	%	No.	%	No.	%	No.	%	No.	%	No.	%	No.	%	No.	%	No.	%	No.	%	No.
Oui	70.7	135	71	66	67.4	97	65.6	105	68.9	111	70.5	105	71.9	182	74.6	132	65.7	151	69.6	1,084.00
Non	19.4	37	19.4	18	26.4	38	26.9	43	22.4	36	23.5	35	23.3	59	19.8	35	29.1	67	23.6	368
NSP	9.9	19	9.7	9	6.3	9	7.5	12	8.7	14	6	9	4.7	12	5.6	10	5.2	12	6.8	106
Total	100	191	100	93	100	144	100	160	100	161	100	149	100	253	100	177	100	230	100	1,558.00

Pearson chi2(16) = 17.2722 Pr = 0.368

La mortalité des jeunes est plus forte aujourd'hui

	Village																			
	Kalome-Ndofane		Ngayokheme		Datel		Nghonine		Poudaye		Toucar		Diohine		Khassous		Poultok-DIOHINE		Total	
	%	No.	%	No.	%	No.	%	No.	%	No.	%	No.	%	No.	%	No.	%	No.	%	No.
Oui	91.1	174	98.9	92	92.4	133	88.8	142	89.4	144	88.6	132	91.3	231	92.1	163	87.4	201	90.6	1,412.00
Non	6.8	13	1.1	1	5.6	8	6.3	10	8.1	13	8.7	13	5.1	13	4	7	5.7	13	5.8	91
NSP	2.1	4	0	0	2.1	3	5	8	2.5	4	2.7	4	3.6	9	4	7	7	16	3.5	55
Total	100	191	100	93	100	144	100	160	100	161	100	149	100	253	100	177	100	230	100	1,558.00

Pearson chi2(16) = 24.7964 Pr = 0.073

Quand on ne veut plus tomber en grossesse c'est mieux de demander conseil

	Village																			
	Kalome-Ndofane		Ngayokheme		Datel		Nghonine		Poudaye		Toucar		Diohine		Khassous		Poultok-DIOHINE		Total	
	%	No.	%	No.	%	No.	%	No.	%	No.	%	No.	%	No.	%	No.	%	No.	%	No.
Oui	75.9	145	79.6	74	69.4	100	67.5	108	67.7	109	70.5	105	63.2	160	71.8	127	69.1	159	69.8	1,087.00
Non	15.2	29	17.2	16	21.5	31	23.1	37	25.5	41	18.8	28	23.7	60	15.8	28	16.5	38	19.8	308
NSP	8.9	17	3.2	3	9	13	9.4	15	6.8	11	10.7	16	13	33	12.4	22	14.3	33	10.5	163
Total	100	191	100	93	100	144	100	160	100	161	100	149	100	253	100	177	100	230	100	1,558.00

Pearson chi2(16) = 28.2003 Pr = 0.030

La migration permet de faire vivre la famille au village

	Village																			
	Kalome-Ndofane		Ngayokheme		Datel		Nghonine		Poudaye		Toucar		Diohine		Khassous		Poultok-DIOHINE		Total	
	%	No.	%	No.	%	No.	%	No.	%	No.	%	No.	%	No.	%	No.	%	No.	%	No.
Oui	61.3	117	59.1	55	80.6	116	59.4	95	61.5	99	66.4	99	60.9	154	64.4	114	58.7	135	63.2	984
Non	19.9	38	21.5	20	9	13	25	40	24.8	40	22.8	34	26.5	67	28.8	51	24.3	56	23	359
NSP	18.8	36	19.4	18	10.4	15	15.6	25	13.7	22	10.7	16	12.6	32	6.8	12	17	39	13.8	215
Total	100	191	100	93	100	144	100	160	100	161	100	149	100	253	100	177	100	230	100	1,558.00

Pearson chi2(16) = 43.0563 Pr = 0.000

C'est normal qu'une femme célibataire ait des relations sexuelles

	Village																			
	Kalome-Ndofane		Ngayokheme		Datel		Nghonine		Poudaye		Toucar		Diohine		Khassous		Poultok-DIOHINE		Total	
	%	No.	%	No.	%	No.	%	No.	%	No.	%	No.	%	No.	%	No.	%	No.	%	No.
Oui	4.7	9	9.7	9	12.5	18	2.5	4	7.5	12	4.7	7	6.7	17	6.2	11	4.3	10	6.2	97
Non	92.1	176	88.2	82	84	121	93.8	150	92.5	149	93.3	139	88.9	225	92.1	163	93.9	216	91.2	1,421.00
NSP	3.1	6	2.2	2	3.5	5	3.8	6	0	0	2	3	4.3	11	1.7	3	1.7	4	2.6	40
Total	100	191	100	93	100	144	100	160	100	161	100	149	100	253	100	177	100	230	100	1,558.00

Pearson chi2(16) = 29.2040 Pr = 0.023

Les dépenses de mariage sont trop fortes

	Village																			
	Kalome-Ndofane		Ngayokheme		Datel		Nghonine		Poudaye		Toucar		Diohine		Khassous		Poultok-DIOHINE		Total	
	%	No.	%	No.	%	No.	%	No.	%	No.	%	No.	%	No.	%	No.	%	No.	%	No.
Oui	89.5	171	92.5	86	93.1	134	86.9	139	91.9	148	93.3	139	91.7	232	91.5	162	93.5	215	91.5	1,426.00
Non	8.9	17	5.4	5	3.5	5	8.1	13	7.5	12	5.4	8	5.5	14	7.3	13	5.7	13	6.4	100
NSP	1.6	3	2.2	2	3.5	5	5	8	0.6	1	1.3	2	2.8	7	1.1	2	0.9	2	2.1	32
Total	100	191	100	93	100	144	100	160	100	161	100	149	100	253	100	177	100	230	100	1,558.00

Pearson chi2(16) = 19.9033 Pr = 0.225

La jeune fille doit accepter le mari qu'on lui propose

	Village																			
	Kalome-Ndofane		Ngayokheme		Datel		Nghonine		Poudaye		Toucar		Diohine		Khassous		Poultok-DIOHINE		Total	
	%	No.	%	No.	%	No.	%	No.	%	No.	%	No.	%	No.	%	No.	%	No.	%	No.
Oui	62.8	120	58.1	54	81.3	117	70.6	113	75.2	121	61.7	92	53.4	135	75.1	133	68.7	158	66.9	1,043.00
Non	30.9	59	37.6	35	13.2	19	23.8	38	24.8	40	33.6	50	40.7	103	19.8	35	25.7	59	28.1	438
NSP	6.3	12	4.3	4	5.6	8	5.6	9	0	0	4.7	7	5.9	15	5.1	9	5.7	13	4.9	77
Total	100	191	100	93	100	144	100	160	100	161	100	149	100	253	100	177	100	230	100	1,558.00

Pearson chi2(16) = 64.4782 Pr = 0.000

Le mari doit s'occuper seul des dépenses de la famille

	Village																			
	Kalome-Ndofane		Ngayokheme		Datel		Nghonine		Poudaye		Toucar		Diohine		Khassous		Poultok-DIOHINE		Total	
	%	No.	%	No.	%	No.	%	No.	%	No.	%	No.	%	No.	%	No.	%	No.	%	No.
Oui	21.5	41	29	27	40.3	58	23.1	37	28	45	28.2	42	16.2	41	22.6	40	25.2	58	25	389
Non	74.9	143	66.7	62	54.2	78	71.3	114	67.7	109	67.8	101	80.6	204	73.4	130	70	161	70.7	1,102.00
NSP	3.7	7	4.3	4	5.6	8	5.6	9	4.3	7	4	6	3.2	8	4	7	4.8	11	4.3	67
Total	100	191	100	93	100	144	100	160	100	161	100	149	100	253	100	177	100	230	100	1,558.00

Pearson chi2(16) = 37.3596 Pr = 0.002

Une femme célibataire qui a un enfant est une femme respectable

	Village																			
	Kalome-Ndofane		Ngayokheme		Datel		Nghonine		Poudaye		Toucar		Diohine		Khassous		Poultok-DIOHINE		Total	
	%	No.	%	No.	%	No.	%	No.	%	No.	%	No.	%	No.	%	No.	%	No.	%	No.
Oui	6.8	13	15.1	14	11.8	17	12.5	20	9.3	15	10.1	15	8.7	22	6.2	11	13.5	31	10.1	158
Non	90.1	172	83.9	78	86.1	124	83.8	134	90.1	145	88.6	132	87	220	91	161	84.8	195	87.4	1,361.00
NSP	3.1	6	1.1	1	2.1	3	3.8	6	0.6	1	1.3	2	4.3	11	2.8	5	1.7	4	2.5	39
Total	100	191	100	93	100	144	100	160	100	161	100	149	100	253	100	177	100	230	100	1,558.00

Pearson chi2(16) = 21.8731 Pr = 0.147

A Dakar, les jeunes filles s'amuse plus avec les garçons

	Village																			
	Kalome-Ndofane		Ngayokheme		Datel		Nghonine		Poudaye		Toucar		Diohine		Khassous		Poultok-DIOHINE		Total	
	%	No.	%	No.	%	No.	%	No.	%	No.	%	No.	%	No.	%	No.	%	No.	%	No.
Oui	98.4	188	94.6	88	93.1	134	95	152	95	153	93.3	139	95.3	241	97.2	172	95.7	220	95.4	1,487.00
Non	1.6	3	2.2	2	5.6	8	2.5	4	3.1	5	6	9	3.2	8	1.7	3	2.2	5	3	47
NSP	0	0	3.2	3	1.4	2	2.5	4	1.9	3	0.7	1	1.6	4	1.1	2	2.2	5	1.5	24
Total	100	191	100	93	100	144	100	160	100	161	100	149	100	253	100	177	100	230	100	1,558.00

Pearson chi2(16) = 18.5552 Pr = 0.292

Au dispensaire on peut guérir toutes les fièvres

	Village																			
	Kalome-Ndofane		Ngayokheme		Datel		Nghonine		Poudaye		Toucar		Diohine		Khassous		Poultok-DIOHINE		Total	
	%	No.	%	No.	%	No.	%	No.	%	No.	%	No.	%	No.	%	No.	%	No.	%	No.
Oui	17.3	33	11.8	11	31.9	46	22.5	36	22.4	36	24.2	36	10.7	27	14.1	25	21.7	50	19.3	300
Non	77	147	81.7	76	56.9	82	70.6	113	66.5	107	67.1	100	84.2	213	81.4	144	71.7	165	73.6	1,147.00
NSP	5.8	11	6.5	6	11.1	16	6.9	11	11.2	18	8.7	13	5.1	13	4.5	8	6.5	15	7.1	111
Total	100	191	100	93	100	144	100	160	100	161	100	149	100	253	100	177	100	230	100	1,558.00

Pearson chi2(16) = 56.8349 Pr = 0.000

L'adultère est une faute grave pour une femme mariée

	Village																			
	Kalome-Ndofane		Ngayokheme		Datel		Nghonine		Poudaye		Toucar		Diohine		Khassous		Poultok-DIOHINE		Total	
	%	No.	%	No.	%	No.	%	No.	%	No.	%	No.	%	No.	%	No.	%	No.	%	No.
Oui	98.4	188	100	93	94.4	136	98.1	157	99.4	160	94.6	141	98	248	97.2	172	97	223	97.4	1,518.00
Non	0	0	0	0	4.2	6	0.6	1	0.6	1	2.7	4	0.4	1	0.6	1	0.9	2	1	16
NSP	1.6	3	0	0	1.4	2	1.3	2	0	0	2.7	4	1.6	4	2.3	4	2.2	5	1.5	24
Total	100	191	100	93	100	144	100	160	100	161	100	149	100	253	100	177	100	230	100	1,558.00

Pearson chi2(16) = 29.5482 Pr = 0.020

Le travail au village rapporte plus d'argent qu'à Dakar

	Village																			
	Kalome-Ndofane		Ngayokheme		Datel		Nghonine		Poudaye		Toucar		Diohine		Khassous		Poultok-DIOHINE		Total	
	%	No.	%	No.	%	No.	%	No.	%	No.	%	No.	%	No.	%	No.	%	No.	%	No.
Oui	41.9	80	51.6	48	49.3	71	31.9	51	39.1	63	47	70	36.4	92	45.2	80	40.4	93	41.6	648
Non	36.6	70	21.5	20	32.6	47	41.9	67	40.4	65	44.3	66	39.5	100	32.8	58	39.6	91	37.5	584
NSP	21.5	41	26.9	25	18.1	26	26.3	42	20.5	33	8.7	13	24.1	61	22	39	20	46	20.9	326
Total	100	191	100	93	100	144	100	160	100	161	100	149	100	253	100	177	100	230	100	1,558.00

Pearson chi2(16) = 39.7779 Pr = 0.001

Il est normal que les femmes aident les maris à payer les dépenses de la famille

	Village																			
	Kalome-Ndofane		Ngayokheme		Datel		Nghonine		Poudaye		Toucar		Diohine		Khassous		Poultok-DIOHINE		Total	
	%	No.	%	No.	%	No.	%	No.	%	No.	%	No.	%	No.	%	No.	%	No.	%	No.
Oui	93.2	178	87.1	81	96.5	139	88.1	141	91.3	147	90.6	135	89.7	227	94.9	168	90.9	209	91.5	1,425.00
Non	2.6	5	6.5	6	1.4	2	5.6	9	4.3	7	8.1	12	4.7	12	2.3	4	4.8	11	4.4	68
NSP	4.2	8	6.5	6	2.1	3	6.3	10	4.3	7	1.3	2	5.5	14	2.8	5	4.3	10	4.2	65
Total	100	191	100	93	100	144	100	160	100	161	100	149	100	253	100	177	100	230	100	1,558.00

Pearson chi2(16) = 22.6790 Pr = 0.123

Une femme mariée avec un musulman à le droit de refuser une co épouse

	Village																			
	Kalome-Ndofane		Ngayokheme		Datel		Nghonine		Poudaye		Toucar		Diohine		Khassous		Poultok-DIOHINE		Total	
	%	No.	%	No.	%	No.	%	No.	%	No.	%	No.	%	No.	%	No.	%	No.	%	No.
Oui	2.6	5	2.2	2	2.1	3	1.3	2	0.6	1	2.7	4	3.2	8	1.7	3	3.9	9	2.4	37
Non	92.7	177	96.8	90	97.9	141	97.5	156	98.8	159	96	143	90.9	230	95.5	169	92.6	213	94.9	1,478.00
NSP	4.7	9	1.1	1	0	0	1.3	2	0.6	1	1.3	2	5.9	15	2.8	5	3.5	8	2.8	43
Total	100	191	100	93	100	144	100	160	100	161	100	149	100	253	100	177	100	230	100	1,558.00

Pearson chi2(16) = 29.9092 Pr = 0.018

Si la femme mariée dirige la maison, les enfants seront mauvais

	Village																			
	Kalome-Ndofane		Ngayokheme		Datel		Nghonine		Poudaye		Toucar		Diohine		Khassous		Poultok-DIOHINE		Total	
	%	No.	%	No.	%	No.	%	No.	%	No.	%	No.	%	No.	%	No.	%	No.	%	No.
Oui	55	105	51.6	48	56.3	81	58.8	94	59.6	96	51.7	77	65.2	165	59.3	105	62.2	143	58.7	914
Non	28.8	55	34.4	32	39.6	57	26.3	42	33.5	54	40.3	60	20.2	51	28.8	51	25.2	58	29.5	460
NSP	16.2	31	14	13	4.2	6	15	24	6.8	11	8.1	12	14.6	37	11.9	21	12.6	29	11.8	184
Total	100	191	100	93	100	144	100	160	100	161	100	149	100	253	100	177	100	230	100	1,558.00

Pearson chi2(16) = 45.9992 Pr = 0.000

Même si un homme n'est pas marié, il peut avoir des relations sexuelles

	Village																			
	Kalome-Ndofane		Ngayokheme		Datel		Nghonine		Poudaye		Toucar		Diohine		Khassous		Poultok-Diohine		Total	
	%	No.	%	No.	%	No.	%	No.	%	No.	%	No.	%	No.	%	No.	%	No.	%	No.
Oui	15.2	29	10.8	10	19.4	28	12.5	20	16.8	27	19.5	29	17.8	45	14.7	26	11.7	27	15.5	241
Non	80.6	154	84.9	79	75.7	109	79.4	127	80.1	129	76.5	114	75.5	191	80.2	142	82.6	190	79.3	1,235.00
NSP	4.2	8	4.3	4	4.9	7	8.1	13	3.1	5	4	6	6.7	17	5.1	9	5.7	13	5.3	82
Total	100	191	100	93	100	144	100	160	100	161	100	149	100	253	100	177	100	230	100	1,558.00

Pearson chi2(16) = 16.1413 Pr = 0.443

C'est bien qu'un garçon ait des copines avant de se marier

	Village																			
	Kalome-Ndofane		Ngayokheme		Datel		Nghonine		Poudaye		Toucar		Diohine		Khassous		Poultok-DIOHINE		Total	
	%	No.	%	No.	%	No.	%	No.	%	No.	%	No.	%	No.	%	No.	%	No.	%	No.
Oui	51.8	99	60.2	56	49.3	71	64.4	103	51.6	83	57	85	51.4	130	51.4	91	43.5	100	52.5	818
Non	45	86	34.4	32	47.9	69	29.4	47	43.5	70	39.6	59	43.5	110	42.9	76	51.3	118	42.8	667
NSP	3.1	6	5.4	5	2.8	4	6.3	10	5	8	3.4	5	5.1	13	5.6	10	5.2	12	4.7	73
Total	100	191	100	93	100	144	100	160	100	161	100	149	100	253	100	177	100	230	100	1,558.00

Pearson chi2(16) = 27.7942 Pr = 0.033

Le libertinage existe seulement en ville

	Village																			
	Kalome-Ndofane		Ngayokheme		Datel		Nghonine		Poudaye		Toucar		Diohine		Khassous		Poultok-DIOHINE		Total	
	%	No.	%	No.	%	No.	%	No.	%	No.	%	No.	%	No.	%	No.	%	No.	%	No.
Oui	19.9	38	29	27	35.4	51	33.8	54	29.2	47	35.6	53	22.5	57	30.5	54	36.1	83	29.8	464
Non	80.1	153	68.8	64	61.8	89	63.7	102	69.6	112	64.4	96	76.3	193	68.9	122	63	145	69.1	1,076.00
NSP	0	0	2.2	2	2.8	4	2.5	4	1.2	2	0	0	1.2	3	0.6	1	0.9	2	1.2	18
Total	100	191	100	93	100	144	100	160	100	161	100	149	100	253	100	177	100	230	100	1,558.00
Pearson chi2(16) = 37.8631 Pr = 0.002																				

On doit conseiller aux jeunes filles les méthodes de contraception

	Village																			
	Kalome-Ndofane		Ngayokheme		Datel		Nghonine		Poudaye		Toucar		Diohine		Khassous		Poultok-DIOHINE		Total	
	%	No.	%	No.	%	No.	%	No.	%	No.	%	No.	%	No.	%	No.	%	No.	%	No.
Oui	93.2	178	92.5	86	78.5	113	87.5	140	83.9	135	92.6	138	89.3	226	89.8	159	92.6	213	89.1	1,388.00
Non	4.2	8	6.5	6	18.8	27	8.8	14	14.3	23	5.4	8	9.1	23	7.9	14	5.2	12	8.7	135
NSP	2.6	5	1.1	1	2.8	4	3.8	6	1.9	3	2	3	1.6	4	2.3	4	2.2	5	2.2	35
Total	100	191	100	93	100	144	100	160	100	161	100	149	100	253	100	177	100	230	100	1,558.00
Pearson chi2(16) = 39.4153 Pr = 0.001																				

Se reposer 3 à 4 ans entre les naissances, c'est trop

	Village																			
	Kalome-Ndofane		Ngayokheme		Datel		Nghonine		Poudaye		Toucar		Diohine		Khassous		Poultok-DIOHINE		Total	
	%	No.	%	No.	%	No.	%	No.	%	No.	%	No.	%	No.	%	No.	%	No.	%	No.
Oui	39.8	76	32.3	30	51.4	74	33.1	53	42.2	68	45	67	30.8	78	39	69	37.8	87	38.6	602
Non	55.5	106	64.5	60	45.8	66	56.3	90	52.8	85	49.7	74	65.6	166	58.8	104	56.1	129	56.5	880
NSP	4.7	9	3.2	3	2.8	4	10.6	17	5	8	5.4	8	3.6	9	2.3	4	6.1	14	4.9	76
Total	100	191	100	93	100	144	100	160	100	161	100	149	100	253	100	177	100	230	100	1,558.00
Pearson chi2(16) = 40.8116 Pr = 0.001																				

Si tu n'as pas d'enfants, tu vas travailler jusqu'à ta mort

Village																				
	Kalome-Ndofane		Ngayokheme		Datel		Nghonine		Poudaye		Toucar		Diohine		Khassous		Poultok-DIOHINE		Total	
	%	No.	%	No.	%	No.	%	No.	%	No.	%	No.	%	No.	%	No.	%	No.	%	No.
Oui	67	128	75.3	70	79.2	114	66.9	107	68.9	111	75.8	113	70	177	79.7	141	73.5	169	72.5	1,130.00
Non	18.3	35	16.1	15	15.3	22	17.5	28	23	37	17.4	26	19.8	50	11.9	21	18.3	42	17.7	276
NSP	14.7	28	8.6	8	5.6	8	15.6	25	8.1	13	6.7	10	10.3	26	8.5	15	8.3	19	9.8	152
Total	100	191	100	93	100	144	100	160	100	161	100	149	100	253	100	177	100	230	100	1,558.00

Pearson chi2(16) = 27.5956 Pr = 0.035

Aujourd'hui, faire autre chose que l'agriculture c'est mieux

Village																				
	Kalome-Ndofane		Ngayokheme		Datel		Nghonine		Poudaye		Toucar		Diohine		Khassous		Poultok-DIOHINE		Total	
	%	No.	%	No.	%	No.	%	No.	%	No.	%	No.	%	No.	%	No.	%	No.	%	No.
Oui	39.3	75	32.3	30	39.6	57	36.3	58	41	66	39.6	59	30	76	42.9	76	32.2	74	36.6	571
Non	47.6	91	53.8	50	53.5	77	46.9	75	44.7	72	49	73	53	134	48.6	86	55.7	128	50.4	786
NSP	13.1	25	14	13	6.9	10	16.9	27	14.3	23	11.4	17	17	43	8.5	15	12.2	28	12.9	201
Total	100	191	100	93	100	144	100	160	100	161	100	149	100	253	100	177	100	230	100	1,558.00

Pearson chi2(16) = 25.0813 Pr = 0.068

Quand un enfant a de la fièvre, c'est mieux de le conduire chez le guérisseur

Village																				
	Kalome-Ndofane		Ngayokheme		Datel		Nghonine		Poudaye		Toucar		Diohine		Khassous		Poultok-DIOHINE		Total	
	%	No.	%	No.	%	No.	%	No.	%	No.	%	No.	%	No.	%	No.	%	No.	%	No.
Oui	9.9	19	4.3	4	17.4	25	7.5	12	5	8	11.4	17	7.9	20	7.9	14	7.8	18	8.8	137
Non	63.4	121	37.6	35	57.6	83	51.2	82	60.2	97	60.4	90	52.2	132	45.8	81	57.4	132	54.7	853
NSP	26.7	51	58.1	54	25	36	41.3	66	34.8	56	28.2	42	39.9	101	46.3	82	34.8	80	36.5	568
Total	100	191	100	93	100	144	100	160	100	161	100	149	100	253	100	177	100	230	100	1,558.00

Pearson chi2(16) = 64.0666 Pr = 0.000

C'est bien qu'une fille ait des copains avant de se marier

	Village																			
	Kalome-Ndofane		Ngayokheme		Datel		Nghonine		Poudaye		Toucar		Diohine		Khassous		Poultok-DIOHINE		Total	
	%	No.	%	No.	%	No.	%	No.	%	No.	%	No.	%	No.	%	No.	%	No.	%	No.
Oui	51.3	98	61.3	57	55.6	80	62.5	100	55.9	90	63.1	94	53.8	136	54.8	97	45.7	105	55	857
Non	41.9	80	36.6	34	42.4	61	30	48	42.2	68	35.6	53	40.7	103	41.8	74	48.7	112	40.6	633
NSP	6.8	13	2.2	2	2.1	3	7.5	12	1.9	3	1.3	2	5.5	14	3.4	6	5.7	13	4.4	68
Total	100	191	100	93	100	144	100	160	100	161	100	149	100	253	100	177	100	230	100	1,558.00

Pearson chi2(16) = 34.5536 Pr = 0.005

Avoir 5 enfants, c'est suffisant

	Village																			
	Kalome-Ndofane		Ngayokheme		Datel		Nghonine		Poudaye		Toucar		Diohine		Khassous		Poultok-DIOHINE		Total	
	%	No.	%	No.	%	No.	%	No.	%	No.	%	No.	%	No.	%	No.	%	No.	%	No.
Oui	48.2	92	39.8	37	21.5	31	25.6	41	28	45	29.5	44	49.4	125	33.3	59	41.3	95	36.5	569
Non	34	65	39.8	37	61.1	88	50	80	52.8	85	51.7	77	36.4	92	48.6	86	46.1	106	46	716
NSP	17.8	34	20.4	19	17.4	25	24.4	39	19.3	31	18.8	28	14.2	36	18.1	32	12.6	29	17.5	273
Total	100	191	100	93	100	144	100	160	100	161	100	149	100	253	100	177	100	230	100	1,558.00

Pearson chi2(16) = 72.5048 Pr = 0.000

Le planning familial peut aider à espacer les naissances

	Village																			
	Kalome-Ndofane		Ngayokheme		Datel		Nghonine		Poudaye		Toucar		Diohine		Khassous		Poultok-DIOHINE		Total	
	%	No.	%	No.	%	No.	%	No.	%	No.	%	No.	%	No.	%	No.	%	No.	%	No.
Oui	89.5	171	90.3	84	78.5	113	81.9	131	83.2	134	86.6	129	86.2	218	86.4	153	85.2	196	85.3	1,329.00
Non	4.2	8	1.1	1	7.6	11	6.9	11	6.8	11	6	9	3.6	9	3.4	6	4.8	11	4.9	77
NSP	6.3	12	8.6	8	13.9	20	11.3	18	9.9	16	7.4	11	10.3	26	10.2	18	10	23	9.8	152
Total	100	191	100	93	100	144	100	160	100	161	100	149	100	253	100	177	100	230	100	1,558.00

Pearson chi2(16) = 17.9439 Pr = 0.327

C'est à la femme de décider combien d'enfants il faut

	Village																			
	Kalome-Ndofane		Ngayokheme		Datel		Nghonine		Poudaye		Toucar		Diohine		Khassous		Poultok-DIOHINE		Total	
	%	No.	%	No.	%	No.	%	No.	%	No.	%	No.	%	No.	%	No.	%	No.	%	No.
Oui	18.3	35	18.3	17	14.6	21	13.8	22	10.6	17	22.1	33	21.3	54	24.3	43	17.4	40	18.1	282
Non	67.5	129	72	67	73.6	106	80	128	78.9	127	73.2	109	66.8	169	68.9	122	77	177	72.8	1,134.00
NSP	14.1	27	9.7	9	11.8	17	6.3	10	10.6	17	4.7	7	11.9	30	6.8	12	5.7	13	9.1	142
Total	100	191	100	93	100	144	100	160	100	161	100	149	100	253	100	177	100	230	100	1,558.00

Pearson chi2(16) = 36.8578 Pr = 0.002

Les enfants sont les futurs soutiens de notre vieillesse

	Village																			
	Kalome-Ndofane		Ngayokheme		Datel		Nghonine		Poudaye		Toucar		Diohine		Khassous		Poultok-DIOHINE		Total	
	%	No.	%	No.	%	No.	%	No.	%	No.	%	No.	%	No.	%	No.	%	No.	%	No.
Oui	88.5	169	88.2	82	97.2	140	92.5	148	95.7	154	92.6	138	86.6	219	95.5	169	94.3	217	92.2	1,436.00
Non	0.5	1	1.1	1	1.4	2	0	0	2.5	4	0.7	1	5.5	14	0	0	0.9	2	1.6	25
NSP	11	21	10.8	10	1.4	2	7.5	12	1.9	3	6.7	10	7.9	20	4.5	8	4.8	11	6.2	97
Total	100	191	100	93	100	144	100	160	100	161	100	149	100	253	100	177	100	230	100	1,558.00

Pearson chi2(16) = 59.5409 Pr = 0.000

La vie d'avant est meilleure que celle d'aujourd'hui

	Village																			
	Kalome-Ndofane		Ngayokheme		Datel		Nghonine		Poudaye		Toucar		Diohine		Khassous		Poultok-DIOHINE		Total	
	%	No.	%	No.	%	No.	%	No.	%	No.	%	No.	%	No.	%	No.	%	No.	%	No.
Oui	62.8	120	58.1	54	61.1	88	53.8	86	53.4	86	65.1	97	56.5	143	56.5	100	49.1	113	56.9	887
Non	22.5	43	28	26	29.2	42	33.8	54	34.2	55	26.8	40	30.8	78	31.1	55	38.7	89	30.9	482
NSP	14.7	28	14	13	9.7	14	12.5	20	12.4	20	8.1	12	12.6	32	12.4	22	12.2	28	12.1	189
Total	100	191	100	93	100	144	100	160	100	161	100	149	100	253	100	177	100	230	100	1,558.00

Pearson chi2(16) = 21.6065 Pr = 0.156

Les gens vivent plus vieux aujourd'hui

	Village																			
	Kalome-Ndofane		Ngayokheme		Datel		Nghonine		Poudaye		Toucar		Diohine		Khassous		Poultok-DIOHINE		Total	
	%	No.	%	No.	%	No.	%	No.	%	No.	%	No.	%	No.	%	No.	%	No.	%	No.
Oui	35.1	67	34.4	32	40.3	58	35.6	57	39.8	64	47	70	25.3	64	31.6	56	33.5	77	35	545
Non	63.9	122	65.6	61	57.6	83	61.9	99	59	95	51.7	77	73.1	185	66.1	117	63.5	146	63.2	985
NSP	1	2	0	0	2.1	3	2.5	4	1.2	2	1.3	2	1.6	4	2.3	4	3	7	1.8	28
Total	100	191	100	93	100	144	100	160	100	161	100	149	100	253	100	177	100	230	100	1,558.00

Pearson chi2(16) = 29.9488 Pr = 0.018

Le travail à Dakar rapporte plus d'argent qu'au village

	Village																			
	Kalome-Ndofane		Ngayokheme		Datel		Nghonine		Poudaye		Toucar		Diohine		Khassous		Poultok-DIOHINE		Total	
	%	No.	%	No.	%	No.	%	No.	%	No.	%	No.	%	No.	%	No.	%	No.	%	No.
Oui	46.6	89	37.6	35	38.2	55	48.1	77	46	74	45.6	68	38.7	98	31.1	55	41.3	95	41.5	646
Non	25.7	49	40.9	38	45.1	65	33.1	53	35.4	57	42.3	63	35.6	90	40.1	71	36.1	83	36.5	569
NSP	27.7	53	21.5	20	16.7	24	18.8	30	18.6	30	12.1	18	25.7	65	28.8	51	22.6	52	22	343
Total	100	191	100	93	100	144	100	160	100	161	100	149	100	253	100	177	100	230	100	1,558.00

Pearson chi2(16) = 40.6303 Pr = 0.001

Les soins du dispensaire sont plus chers que ceux du guérisseur

	Village																			
	Kalome-Ndofane		Ngayokheme		Datel		Nghonine		Poudaye		Toucar		Diohine		Khassous		Poultok-DIOHINE		Total	
	%	No.	%	No.	%	No.	%	No.	%	No.	%	No.	%	No.	%	No.	%	No.	%	No.
Oui	53.9	103	55.9	52	56.3	81	65.6	105	55.3	89	67.8	101	52.6	133	66.1	117	53.5	123	58	904
Non	23.6	45	19.4	18	22.9	33	17.5	28	21.7	35	19.5	29	26.9	68	12.4	22	26.1	60	21.7	338
NSP	22.5	43	24.7	23	20.8	30	16.9	27	23	37	12.8	19	20.6	52	21.5	38	20.4	47	20.3	316
Total	100	191	100	93	100	144	100	160	100	161	100	149	100	253	100	177	100	230	100	1,558.00

Pearson chi2(16) = 30.7125 Pr = 0.015

La vie est difficile pour une jeune fille au village

	Village																			
	Kalome-Ndofane		Ngayokheme		Datel		Nghonine		Poudaye		Toucar		Diohine		Khassous		Poultok-DIOHINE		Total	
	%	No.	%	No.	%	No.	%	No.	%	No.	%	No.	%	No.	%	No.	%	No.	%	No.
Oui	53.4	102	57	53	61.1	88	64.4	103	65.8	106	61.1	91	55.7	141	56.5	100	67	154	60.2	938
Non	40.8	78	32.3	30	33.3	48	28.1	45	32.3	52	33.6	50	38.3	97	39.5	70	28.3	65	34.3	535
NSP	5.8	11	10.8	10	5.6	8	7.5	12	1.9	3	5.4	8	5.9	15	4	7	4.8	11	5.5	85
Total	100	191	100	93	100	144	100	160	100	161	100	149	100	253	100	177	100	230	100	1,558.00

Pearson chi2(16) = 26.4249 Pr = 0.048

Avec une seule épouse, on a moins de problèmes

	Village																			
	Kalome-Ndofane		Ngayokheme		Datel		Nghonine		Poudaye		Toucar		Diohine		Khassous		Poultok-DIOHINE		Total	
	%	No.	%	No.	%	No.	%	No.	%	No.	%	No.	%	No.	%	No.	%	No.	%	No.
Oui	55.5	106	55.9	52	46.5	67	50	80	48.4	78	48.3	72	55.3	140	50.8	90	47.4	109	51	794
Non	33	63	36.6	34	50.7	73	40.6	65	49.1	79	43.6	65	37.2	94	42.9	76	45.7	105	42	654
NSP	11.5	22	7.5	7	2.8	4	9.4	15	2.5	4	8.1	12	7.5	19	6.2	11	7	16	7.1	110
Total	100	191	100	93	100	144	100	160	100	161	100	149	100	253	100	177	100	230	100	1,558.00

Pearson chi2(16) = 30.5426 Pr = 0.015

La jeune fille doit choisir elle-même le mari qu'elle veut

	Village																			
	Kalome-Ndofane		Ngayokheme		Datel		Nghonine		Poudaye		Toucar		Diohine		Khassous		Poultok-DIOHINE		Total	
	%	No.	%	No.	%	No.	%	No.	%	No.	%	No.	%	No.	%	No.	%	No.	%	No.
Oui	43.5	83	37.6	35	38.2	55	43.1	69	38.5	62	57	85	57.7	146	39.5	70	45.2	104	45.5	709
Non	51.8	99	53.8	50	58.3	84	53.8	86	59	95	40.3	60	39.9	101	55.9	99	50.9	117	50.8	791
NSP	4.7	9	8.6	8	3.5	5	3.1	5	2.5	4	2.7	4	2.4	6	4.5	8	3.9	9	3.7	58
Total	100	191	100	93	100	144	100	160	100	161	100	149	100	253	100	177	100	230	100	1,558.00

Pearson chi2(16) = 42.6675 Pr = 0.000

Une bonne épouse doit faire tout ce que son mari lui demande

	Village																			
	Kalome-Ndofane		Ngayokheme		Datel		Nghonine		Poudaye		Toucar		Diohine		Khassous		Poultok-DIOHINE		Total	
	%	No.	%	No.	%	No.	%	No.	%	No.	%	No.	%	No.	%	No.	%	No.	%	No.
Oui	95.8	183	95.7	89	99.3	143	95	152	98.1	158	98.7	147	94.9	240	94.9	168	93	214	95.9	1,494.00
Non	3.1	6	1.1	1	0.7	1	0.6	1	1.9	3	1.3	2	2.8	7	4.5	8	2.2	5	2.2	34
NSP	1	2	3.2	3	0	0	4.4	7	0	0	0	0	2.4	6	0.6	1	4.8	11	1.9	30
Total	100	191	100	93	100	144	100	160	100	161	100	149	100	253	100	177	100	230	100	1,558.00

Pearson chi2(16) = 37.6057 Pr = 0.002

Il vaut mieux épouser une fille qui a fait Dakar

	Village																			
	Kalome-Ndofane		Ngayokheme		Datel		Nghonine		Poudaye		Toucar		Diohine		Khassous		Poultok-DIOHINE		Total	
	%	No.	%	No.	%	No.	%	No.	%	No.	%	No.	%	No.	%	No.	%	No.	%	No.
Oui	14.1	27	24.7	23	28.5	41	30	48	26.7	43	24.2	36	25.3	64	26	46	33	76	25.9	404
Non	64.9	124	63.4	59	65.3	94	50	80	61.5	99	65.1	97	56.1	142	58.2	103	55.7	128	59.4	926
NSP	20.9	40	11.8	11	6.3	9	20	32	11.8	19	10.7	16	18.6	47	15.8	28	11.3	26	14.6	228
Total	100	191	100	93	100	144	100	160	100	161	100	149	100	253	100	177	100	230	100	1,558.00

Pearson chi2(16) = 45.6375 Pr = 0.000

Un individu ne peut savoir combien d'enfants suffisent, seul Dieu le sait

	Village																			
	Kalome-Ndofane		Ngayokheme		Datel		Nghonine		Poudaye		Toucar		Diohine		Khassous		Poultok-DIOHINE		Total	
	%	No.	%	No.	%	No.	%	No.	%	No.	%	No.	%	No.	%	No.	%	No.	%	No.
Oui	98.4	188	95.7	89	98.6	142	98.1	157	98.1	158	96	143	94.1	238	98.3	174	98.3	226	97.2	1,515.00
Non	0.5	1	3.2	3	0.7	1	0.6	1	1.9	3	2.7	4	5.9	15	0	0	0.9	2	1.9	30
NSP	1	2	1.1	1	0.7	1	1.3	2	0	0	1.3	2	0	0	1.7	3	0.9	2	0.8	13
Total	100	191	100	93	100	144	100	160	100	161	100	149	100	253	100	177	100	230	100	1,558.00

Pearson chi2(16) = 38.0099 Pr = 0.002

Il est bon qu'une femme se repose 3 à 4 ans entre les naissances

	Village																			
	Kalome-Ndofane		Ngayokheme		Datel		Nghonine		Poudaye		Toucar		Diohine		Khassous		Poultok-DIOHINE		Total	
	%	No.	%	No.	%	No.	%	No.	%	No.	%	No.	%	No.	%	No.	%	No.	%	No.
Oui	73.3	140	81.7	76	67.4	97	61.3	98	70.2	113	71.1	106	70.4	178	68.9	122	72.6	167	70.4	1,097.00
Non	18.8	36	12.9	12	27.1	39	27.5	44	25.5	41	26.8	40	23.3	59	27.1	48	23	53	23.9	372
NSP	7.9	15	5.4	5	5.6	8	11.3	18	4.3	7	2	3	6.3	16	4	7	4.3	10	5.7	89
Total	100	191	100	93	100	144	100	160	100	161	100	149	100	253	100	177	100	230	100	1,558.00

Pearson chi2(16) = 30.1630 Pr = 0.017

Un homme peut conseiller à sa femme de faire quelque chose pour ne plus faire d'

	Village																			
	Kalome-Ndofane		Ngayokheme		Datel		Nghonine		Poudaye		Toucar		Diohine		Khassous		Poultok-DIOHINE		Total	
	%	No.	%	No.	%	No.	%	No.	%	No.	%	No.	%	No.	%	No.	%	No.	%	No.
Oui	61.3	117	48.4	45	50	72	46.3	74	54	87	55.7	83	60.9	154	50.8	90	58.3	134	54.9	856
Non	20.9	40	29	27	39.6	57	36.9	59	34.8	56	36.2	54	27.3	69	31.6	56	30.4	70	31.3	488
NSP	17.8	34	22.6	21	10.4	15	16.9	27	11.2	18	8.1	12	11.9	30	17.5	31	11.3	26	13.7	214
Total	100	191	100	93	100	144	100	160	100	161	100	149	100	253	100	177	100	230	100	1,558.00

Pearson chi2(16) = 39.8505 Pr = 0.001

Un enfant qui va à l'école doit aussi apprendre le travail des champs

	Village																			
	Kalome-Ndofane		Ngayokheme		Datel		Nghonine		Poudaye		Toucar		Diohine		Khassous		Poultok-DIOHINE		Total	
	%	No.	%	No.	%	No.	%	No.	%	No.	%	No.	%	No.	%	No.	%	No.	%	No.
Oui	90.1	172	81.7	76	91	131	91.3	146	87.6	141	88.6	132	88.9	225	83.6	148	89.1	205	88.3	1,376.00
Non	9.4	18	18.3	17	7.6	11	6.3	10	11.8	19	11.4	17	9.9	25	14.1	25	10.4	24	10.7	166
NSP	0.5	1	0	0	1.4	2	2.5	4	0.6	1	0	0	1.2	3	2.3	4	0.4	1	1	16
Total	100	191	100	93	100	144	100	160	100	161	100	149	100	253	100	177	100	230	100	1,558.00

Pearson chi2(16) = 23.4423 Pr = 0.102

On gagne plus d'argent en cultivant les champs qu'en travaillant à la ville

	Village																			
	Kalome-Ndofane		Ngayokheme		Datel		Nghonine		Poudaye		Toucar		Diohine		Khassous		Poultok-DIOHINE		Total	
	%	No.	%	No.	%	No.	%	No.	%	No.	%	No.	%	No.	%	No.	%	No.	%	No.
Oui	37.7	72	31.2	29	40.3	58	25	40	26.1	42	36.2	54	23.7	60	28.8	51	26.1	60	29.9	466
Non	44.5	85	54.8	51	45.1	65	54.4	87	53.4	86	50.3	75	62.8	159	58.2	103	50.4	116	53.1	827
NSP	17.8	34	14	13	14.6	21	20.6	33	20.5	33	13.4	20	13.4	34	13	23	23.5	54	17	265
Total	100	191	100	93	100	144	100	160	100	161	100	149	100	253	100	177	100	230	100	1,558.00

Pearson chi2(16) = 41.8206 Pr = 0.000

Quand on ne veut plus tomber en grossesse il faut aller au dispensaire

	Village																			
	Kalome-Ndofane		Ngayokheme		Datel		Nghonine		Poudaye		Toucar		Diohine		Khassous		Poultok-DIOHINE		Total	
	%	No.	%	No.	%	No.	%	No.	%	No.	%	No.	%	No.	%	No.	%	No.	%	No.
Oui	89	170	90.3	84	72.2	104	80.6	129	76.4	123	78.5	117	81.8	207	80.8	143	86.5	199	81.9	1,276.00
Non	6.8	13	5.4	5	18.1	26	10.6	17	18.6	30	16.8	25	9.9	25	9	16	8.7	20	11.4	177
NSP	4.2	8	4.3	4	9.7	14	8.8	14	5	8	4.7	7	8.3	21	10.2	18	4.8	11	6.7	105
Total	100	191	100	93	100	144	100	160	100	161	100	149	100	253	100	177	100	230	100	1,558.00

Pearson chi2(16) = 43.8845 Pr = 0.000

Les soins du dispensaire sont meilleurs que ceux du guérisseur

	Village																			
	Kalome-Ndofane		Ngayokheme		Datel		Nghonine		Poudaye		Toucar		Diohine		Khassous		Poultok-DIOHINE		Total	
	%	No.	%	No.	%	No.	%	No.	%	No.	%	No.	%	No.	%	No.	%	No.	%	No.
Oui	67.5	129	52.7	49	54.9	79	51.9	83	50.3	81	62.4	93	58.9	149	51.4	91	59.6	137	57.2	891
Non	9.9	19	11.8	11	22.9	33	13.1	21	19.9	32	12.1	18	13	33	13	23	13	30	14.1	220
NSP	22.5	43	35.5	33	22.2	32	35	56	29.8	48	25.5	38	28.1	71	35.6	63	27.4	63	28.7	447
Total	100	191	100	93	100	144	100	160	100	161	100	149	100	253	100	177	100	230	100	1,558.00

Pearson chi2(16) = 35.8057 Pr = 0.003

La vie à Dakar est difficile pour une jeune fille

	Village																			
	Kalome-Ndofane		Ngayokheme		Datel		Nghonine		Poudaye		Toucar		Diohine		Khassous		Poultok-DIOHINE		Total	
	%	No.	%	No.	%	No.	%	No.	%	No.	%	No.	%	No.	%	No.	%	No.	%	No.
Oui	68.1	130	61.3	57	50.7	73	51.9	83	69.6	112	65.1	97	71.9	182	68.9	122	63	145	64.2	1,001.00
Non	24.6	47	29	27	43.1	62	36.9	59	24.2	39	29.5	44	21.7	55	25.4	45	29.6	68	28.6	446
NSP	7.3	14	9.7	9	6.3	9	11.3	18	6.2	10	5.4	8	6.3	16	5.6	10	7.4	17	7.1	111
Total	100	191	100	93	100	144	100	160	100	161	100	149	100	253	100	177	100	230	100	1,558.00

Pearson chi2(16) = 40.0489 Pr = 0.001

C'est plus facile pour un homme de prendre une épouse aujourd'hui qu'avant

	Village																			
	Kalome-Ndofane		Ngayokheme		Datel		Nghonine		Poudaye		Toucar		Diohine		Khassous		Poultok-DIOHINE		Total	
	%	No.	%	No.	%	No.	%	No.	%	No.	%	No.	%	No.	%	No.	%	No.	%	No.
Oui	37.7	72	24.7	23	37.5	54	33.8	54	30.4	49	30.9	46	25.7	65	24.3	43	32.2	74	30.8	480
Non	56.5	108	69.9	65	56.3	81	60.6	97	63.4	102	62.4	93	66.8	169	71.2	126	58.7	135	62.6	976
NSP	5.8	11	5.4	5	6.3	9	5.6	9	6.2	10	6.7	10	7.5	19	4.5	8	9.1	21	6.5	102
Total	100	191	100	93	100	144	100	160	100	161	100	149	100	253	100	177	100	230	100	1,558.00

Pearson chi2(16) = 22.0878 Pr = 0.140

Un homme marié qui a une relation intime avec une autre personne que sa femme co

	Village																			
	Kalome-Ndofane		Ngayokheme		Datel		Nghonine		Poudaye		Toucar		Diohine		Khassous		Poultok-DIOHINE		Total	
	%	No.	%	No.	%	No.	%	No.	%	No.	%	No.	%	No.	%	No.	%	No.	%	No.
Oui	97.9	187	97.8	91	93.1	134	96.3	154	95.7	154	94.6	141	95.3	241	97.2	172	99.1	228	96.4	1,502.00
Non	1	2	2.2	2	5.6	8	1.3	2	3.1	5	4.7	7	3.6	9	1.1	2	0.4	1	2.4	38
NSP	1	2	0	0	1.4	2	2.5	4	1.2	2	0.7	1	1.2	3	1.7	3	0.4	1	1.2	18
Total	100	191	100	93	100	144	100	160	100	161	100	149	100	253	100	177	100	230	100	1,558.00

Pearson chi2(16) = 23.9242 Pr = 0.091

On peut gagner plus d'argent en allant à l'école qu'en faisant les travaux des c

	Village																			
	Kalome-Ndofane		Ngayokheme		Datel		Nghonine		Poudaye		Toucar		Diohine		Khassous		Poultok-DIOHINE		Total	
	%	No.	%	No.	%	No.	%	No.	%	No.	%	No.	%	No.	%	No.	%	No.	%	No.
Oui	99	189	97.8	91	97.2	140	98.1	157	97.5	157	98	146	98.4	249	98.9	175	98.3	226	98.2	1,530.00
Non	1	2	1.1	1	2.1	3	0.6	1	2.5	4	0.7	1	1.2	3	0	0	1.3	3	1.2	18
NSP	0	0	1.1	1	0.7	1	1.3	2	0	0	1.3	2	0.4	1	1.1	2	0.4	1	0.6	10
Total	100	191	100	93	100	144	100	160	100	161	100	149	100	253	100	177	100	230	100	1,558.00

Pearson chi2(16) = 12.0357 Pr = 0.742

Le trop plein d'enfants crée une vie de famille à problème.

	Village																			
	Kalome-Ndofane		Ngayokheme		Datel		Nghonine		Poudaye		Toucar		Diohine		Khassous		Poultok-DIOHINE		Total	
	%	No.	%	No.	%	No.	%	No.	%	No.	%	No.	%	No.	%	No.	%	No.	%	No.
Oui	71.7	137	66.7	62	56.3	81	49.4	79	50.9	82	68.5	102	64.4	163	63.3	112	61.3	141	61.6	959
Non	22	42	25.8	24	36.8	53	39.4	63	37.3	60	24.2	36	28.1	71	29.4	52	31.7	73	30.4	474
NSP	6.3	12	7.5	7	6.9	10	11.3	18	11.8	19	7.4	11	7.5	19	7.3	13	7	16	8	125
Total	100	191	100	93	100	144	100	160	100	161	100	149	100	253	100	177	100	230	100	1,558.00

Pearson chi2(16) = 35.4543 Pr = 0.003

Il est mieux d'épouser une fille restée au village

	Village																			
	Kalome-Ndofane		Ngayokheme		Datel		Nghonine		Poudaye		Toucar		Diohine		Khassous		Poultok-DIOHINE		Total	
	%	No.	%	No.	%	No.	%	No.	%	No.	%	No.	%	No.	%	No.	%	No.	%	No.
Oui	54.5	104	62.4	58	61.8	89	56.9	91	65.2	105	68.5	102	53.8	136	62.1	110	59.6	137	59.8	932
Non	26.7	51	23.7	22	31.3	45	27.5	44	26.7	43	22.1	33	27.7	70	24.9	44	30.9	71	27.2	423
NSP	18.8	36	14	13	6.9	10	15.6	25	8.1	13	9.4	14	18.6	47	13	23	9.6	22	13	203
Total	100	191	100	93	100	144	100	160	100	161	100	149	100	253	100	177	100	230	100	1,558.00

Pearson chi2(16) = 32.5487 Pr = 0.008

Même si tu as des enfants, tu vas continuer à travailler jusqu'à ta mort.

	Village																			
	Kalome-Ndofane		Ngayokheme		Datel		Nghonine		Poudaye		Toucar		Diohine		Khassous		Poultok-DIOHINE		Total	
	%	No.	%	No.	%	No.	%	No.	%	No.	%	No.	%	No.	%	No.	%	No.	%	No.
Oui	35.6	68	31.2	29	38.2	55	32.5	52	34.2	55	39.6	59	26.5	67	34.5	61	33	76	33.5	522
Non	51.3	98	57	53	52.1	75	54.4	87	54	87	51.7	77	63.2	160	49.2	87	53.9	124	54.4	848
NSP	13.1	25	11.8	11	9.7	14	13.1	21	11.8	19	8.7	13	10.3	26	16.4	29	13	30	12.1	188
Total	100	191	100	93	100	144	100	160	100	161	100	149	100	253	100	177	100	230	100	1,558.00

Pearson chi2(16) = 18.1403 Pr = 0.316

Quand un enfant a de la fièvre, c'est mieux de le conduire au dispensaire

	Village																			
	Kalome-Ndofane		Ngayokheme		Datel		Nghonine		Poudaye		Toucar		Diohine		Khassous		Poultok-DIOHINE		Total	
	%	No.	%	No.	%	No.	%	No.	%	No.	%	No.	%	No.	%	No.	%	No.	%	No.
Oui	85.9	164	74.2	69	72.9	105	85.6	137	76.4	123	77.9	116	84.6	214	76.8	136	82.6	190	80.5	1,254.00
Non	1	2	4.3	4	10.4	15	1.3	2	7.5	12	4.7	7	2	5	3.4	6	3	7	3.9	60
NSP	13.1	25	21.5	20	16.7	24	13.1	21	16.1	26	17.4	26	13.4	34	19.8	35	14.3	33	15.7	244
Total	100	191	100	93	100	144	100	160	100	161	100	149	100	253	100	177	100	230	100	1,558.00

Pearson chi2(16) = 42.3602 Pr = 0.000

Un bon mari doit acheter tout ce que la femme veut (habits, cérémonies)

	Village																			
	Kalome-Ndofane		Ngayokheme		Datel		Nghonine		Poudaye		Toucar		Diohine		Khassous		Poultok-DIOHINE		Total	
	%	No.	%	No.	%	No.	%	No.	%	No.	%	No.	%	No.	%	No.	%	No.	%	No.
Oui	84.8	162	82.8	77	86.8	125	83.8	134	77.6	125	82.6	123	83	210	87.6	155	84.8	195	83.8	1,306.00
Non	5.8	11	9.7	9	6.9	10	9.4	15	14.9	24	12.1	18	9.1	23	6.2	11	9.6	22	9.2	143
NSP	9.4	18	7.5	7	6.3	9	6.9	11	7.5	12	5.4	8	7.9	20	6.2	11	5.7	13	7	109
Total	100	191	100	93	100	144	100	160	100	161	100	149	100	253	100	177	100	230	100	1,558.00

Pearson chi2(16) = 16.8207 Pr = 0.397

C'est aux parents de choisir une épouse pour leur fils

	Village																			
	Kalome-Ndofane		Ngayokheme		Datel		Nghonine		Poudaye		Toucar		Diohine		Khassous		Poultok-DIOHINE		Total	
	%	No.	%	No.	%	No.	%	No.	%	No.	%	No.	%	No.	%	No.	%	No.	%	No.
Oui	70.2	134	73.1	68	81.9	118	75	120	80.1	129	71.8	107	58.9	149	83.6	148	78.3	180	74	1,153.00
Non	22.5	43	22.6	21	12.5	18	17.5	28	16.8	27	23.5	35	34.4	87	13	23	14.3	33	20.2	315
NSP	7.3	14	4.3	4	5.6	8	7.5	12	3.1	5	4.7	7	6.7	17	3.4	6	7.4	17	5.8	90
Total	100	191	100	93	100	144	100	160	100	161	100	149	100	253	100	177	100	230	100	1,558.00

Pearson chi2(16) = 61.5036 Pr = 0.000

La vie d'aujourd'hui est plus facile qu'avant

	Village																			
	Kalome-Ndofane		Ngayokheme		Datel		Nghonine		Poudaye		Toucar		Diohine		Khassous		Poultok-DIOHINE		Total	
	%	No.	%	No.	%	No.	%	No.	%	No.	%	No.	%	No.	%	No.	%	No.	%	No.
Oui	59.7	114	74.2	69	75	108	69.4	111	75.2	121	67.8	101	68.4	173	76.8	136	69.1	159	70.1	1,092.00
Non	29.8	57	20.4	19	19.4	28	23.8	38	21.1	34	24.2	36	24.5	62	19.2	34	24.3	56	23.4	364
NSP	10.5	20	5.4	5	5.6	8	6.9	11	3.7	6	8.1	12	7.1	18	4	7	6.5	15	6.5	102
Total	100	191	100	93	100	144	100	160	100	161	100	149	100	253	100	177	100	230	100	1,558.00

Pearson chi2(16) = 21.6755 Pr = 0.154

**ENQUÊTE "OPINIONS, ATTITUDES ET COMPORTEMENTS RELATIFS À LA
VIE FAMILIALE"**

Zone de niakhar

VOLET « OPINIONS »

I. IDENTIFICATION

VIL [][] CONC [][][] ID [][][][][]

SI ABSENT(E)

lieu : _____

(si norane, adresse précise) _____

motif : _____

date du départ : []:[]:[]:[]:[]

QUAND DOIT-ELLE REVENIR ?

INTRODUCTION

OROSTOOM i njalaniidu, ta ref laamit kaa njofna na ñoowoo® alen kam a saax ake.

Laamit kene kaa mbar o lal a in a paax coxla' ken fasil ne. Fagunfaak, i laamtir a fa nuun no kaa jofna na ñoowoo® olen fasil ne; i mbug'u xaye o lay a in o ga' of na ñoowoo® ale xaye.

Kaa i mbug'u kuu i laamtoonga, o lay a in ndax dakoora, ndax dakoorigo. Waxtaan le a ndeer in soom a daykaa.

Laamtirne a jigda, ndaa fat o waasan a in teen xaq

Ndax i mbaaga njofnu no waxtaan le ?

II

HA-

AA

N°	Code	ST	AFFIRMATIONS	Dakooraam (Jaøaam) Je suis d'accord	Dakoorii m Jaøiim Je ne suis pas d'accord	Andiim a waagwa NSP /ça dépend
1	FC 19- c	2	On vit mieux au village qu'à la ville O ñoow saax le moÿu o ñoow teeru	<input type="checkbox"/>	<input type="checkbox"/>	<input type="checkbox"/>
2	HM 44- a	2	Ça gête les jeunes filles que de les envoyer comme bonnes à Dakar Xaÿ mbof ndew ne da mbindaanook o ndakaaru kaa yakaa den <i>Dakar gête les jeunes filles qui y vont pour être des bonnes</i>	<input type="checkbox"/>	<input type="checkbox"/>	<input type="checkbox"/>
3	GFM 27- a	4	Toute femme qui offense son mari mérite correction O toodolax a tooñangaa o korum, ta yarin <i>Quand une femme mariée commet une erreur, son mari doit la corriger</i>	<input type="checkbox"/>	<input type="checkbox"/>	<input type="checkbox"/>
4	EFD- 6a	1	Il est honteux pour une femme de rester célibataire trop longtemps Moof miñu to dolwiro gaci no tewoo	<input type="checkbox"/>	<input type="checkbox"/>	<input type="checkbox"/>
5	FC 12- a	1	A Dakar, il est beaucoup plus facile de s'amuser avec les filles qu'au village O ndakaaru æas fo mbof ndew ne moÿu yooøit ee no saax le	<input type="checkbox"/>	<input type="checkbox"/>	<input type="checkbox"/>
6	GFM 33- 1a	4	C'est au mari de décider combien d'enfants il faut avoir O kor waru o xayma xa fiy xa podne mbarna	<input type="checkbox"/>	<input type="checkbox"/>	<input type="checkbox"/>
7	HM 41- a	1	C'est bon de laisser sa femme produire jusqu'à la ménopause Xaÿ o tew ta fagiã o fudum paaxoo	<input type="checkbox"/>	<input type="checkbox"/>	<input type="checkbox"/>
8	EFD- 7a	1	C'est mieux d'envoyer les enfants à l'école que de les envoyer aux champs Øis xa teøandooæ axe ekool moÿu øis a den na xa qol axe	<input type="checkbox"/>	<input type="checkbox"/>	<input type="checkbox"/>
9	GHM 41- 1a	1	Habiller, nourrir les enfants, c'est vraiment difficile Ñiraa, ñoownaa xa teøandooæ kaa jafeñ na yoo lool	<input type="checkbox"/>	<input type="checkbox"/>	<input type="checkbox"/>
10	EHD- 8a		La mortalité des jeunes est plus forte aujourd'hui Ndiiki wiin a moÿu nqonaa kam ndeøandooæ den	<input type="checkbox"/>	<input type="checkbox"/>	<input type="checkbox"/>
11			Quand on ne veut plus tomber en grossesse c'est mieux de demander conseil aux femmes âgées Bugaterna o wagir, laamtiri fo rew waa maagoonga moÿu	<input type="checkbox"/>	<input type="checkbox"/>	<input type="checkbox"/>

12	HM- 1c		La migration permet de faire vivre la famille au village A koŋ a moŋa o moof, ke xottee na na koŋ a ñoowa fasil ne	<input type="checkbox"/>	<input type="checkbox"/>	<input type="checkbox"/>
13	GFM 38- 1c		C'est normal qu'une femme célibataire ait des relations sexuelles A jaadwa o tew a ñak dolu taa and ndeer o koor fo tew	<input type="checkbox"/>	<input type="checkbox"/>	<input type="checkbox"/>
14	HM 34- a	2	Les dépenses de mariage sont trop fortes Bargal ke na laaceel na ceemreem kaa meâ	<input type="checkbox"/>	<input type="checkbox"/>	<input type="checkbox"/>
15	FC 4- a	3	La jeune fille doit accepter le mari qu'on lui propose O njaa^a o ndew kaa war o jaø o kor oxe ta jilaneena	<input type="checkbox"/>	<input type="checkbox"/>	<input type="checkbox"/>
16	HM 10- c	2	Le mari doit s'occuper seul des dépenses de la famille O kor waru topatu o ten doæ coxla ken fasil ne	<input type="checkbox"/>	<input type="checkbox"/>	<input type="checkbox"/>
17	EFD- 5c *	1	Une femme célibataire qui a un enfant est une femme respectable O tew o tolweer saa jeg o fiy a niwnuwa	<input type="checkbox"/>	<input type="checkbox"/>	<input type="checkbox"/>
18	FC 12- a	1	A Dakar, les jeunes filles s'amuse plus avec les garçons O ndakaaru mbof ndew ne moŋu yooø o æas fo mbof ngoor ne	<input type="checkbox"/>	<input type="checkbox"/>	<input type="checkbox"/>
19			Au dispensaire on peut guérir toutes les fièvres Dispañseer a waa wodin qeet a sumaan fop	<input type="checkbox"/>	<input type="checkbox"/>	<input type="checkbox"/>
20	GFM 61- a	1	L'adultère est une faute grave pour une femme mariée O toodolax a seeqanga a fiya o moy o tiisu	<input type="checkbox"/>	<input type="checkbox"/>	<input type="checkbox"/>
21	EFD- 1c		Le travail au village rapporte plus d'argent qu'à Dakar Calel ken saax le ngupu xaaliis ee calel o ndakaaru	<input type="checkbox"/>	<input type="checkbox"/>	<input type="checkbox"/>
22	HM 10- a	3	Il est normal que les femmes aident les maris à payer les dépenses de la famille A jaadwa doodolax we ndimleaa gor we no bargal ke da @axaa kam fasil ne	<input type="checkbox"/>	<input type="checkbox"/>	<input type="checkbox"/>
23	GHM 36- 2c		Une femme mariée avec un musulman a le droit de refuser une co épouse O tew julit a wara waag o fañ o kend	<input type="checkbox"/>	<input type="checkbox"/>	<input type="checkbox"/>
24	EFD- 4a	2	Si la femme mariée dirige la maison, les enfants seront mauvais Oxe na dolwaa a naanga ñaaŋnaa mbine xa caa^a axe xan a mbon	<input type="checkbox"/>	<input type="checkbox"/>	<input type="checkbox"/>
25	GFM 38- 1c		Même si un homme n'est pas marié, il peut avoir des relations sexuelles O ñak o dolin yaqanee o and ndeer o koor fo tew	<input type="checkbox"/>	<input type="checkbox"/>	<input type="checkbox"/>

26	GFM 51- a	2	C'est bien qu'un garçon ait des copines avant de se marier A faaxa o fes a jechoogu roog saa giligkaa	<input type="checkbox"/>	<input type="checkbox"/>	<input type="checkbox"/>
27	EHD- 2c		Le libertinage existe seulement en ville O ñak kelfa na teeru soom a jegu	<input type="checkbox"/>	<input type="checkbox"/>	<input type="checkbox"/>
28	EHD- 4a	3	On doit conseiller aux jeunes filles les méthodes de contraception Mbof ndew ne kaa mbarel o faat yiif no kaa na xañtaa bagir	<input type="checkbox"/>	<input type="checkbox"/>	<input type="checkbox"/>
29	GHM 47- 2c		Se reposer 3 à 4 ans entre les naissances, c'est trop Ñootnu xa kiid xa tadaq mbaa xa naxaq ndeer o fof fo o gendum a hupa	<input type="checkbox"/>	<input type="checkbox"/>	<input type="checkbox"/>
30	GHM 40- 1a	2	Si tu n'as pas d'enfants, tu vas travailler jusqu'à ta mort O jegangee o fiy no calel o xonaa	<input type="checkbox"/>	<input type="checkbox"/>	<input type="checkbox"/>
31	EHD- 7c		Aujourd'hui, faire autre chose que l'agriculture c'est mieux Xaye fi ik lakass tefee a qooq moÿu	<input type="checkbox"/>	<input type="checkbox"/>	<input type="checkbox"/>
32			Quand un enfant a de la fièvre, c'est mieux de le conduire chez le guérisseur O njaa^a a sumangaa øisin no pan moÿu	<input type="checkbox"/>	<input type="checkbox"/>	<input type="checkbox"/>
33	GFM 51- a	2	C'est bien qu'une fille ait des copains avant de se marier A faaxa o toog a jechoogu xa pes saa dolukaa	<input type="checkbox"/>	<input type="checkbox"/>	<input type="checkbox"/>
34	EHD- 3a	1	Avoir 5 enfants, c'est suffisant Jeg xa fiy a fetaq a doya	<input type="checkbox"/>	<input type="checkbox"/>	<input type="checkbox"/>
35	EHD- 5a	2	Le planning familial peut aider à espacer les naissances Planiaë familyaal a waa fi ndimle bo xa pof axe a ngo@atir	<input type="checkbox"/>	<input type="checkbox"/>	<input type="checkbox"/>
36	GFM 33- 1c		C'est à la femme de décider combien d'enfants il faut O tew waru xayma xa fiy xa podne mbarna	<input type="checkbox"/>	<input type="checkbox"/>	<input type="checkbox"/>
37	GHM 14- a	1	Les enfants sont les futurs soutiens de notre vieillesse Xa fiy na seq kaa a in yaa i nogoyna	<input type="checkbox"/>	<input type="checkbox"/>	<input type="checkbox"/>
38	EHD- 6a		La vie d'avant est meilleure que celle d'aujourd'hui O ñoow ole faak moÿu ole xaye	<input type="checkbox"/>	<input type="checkbox"/>	<input type="checkbox"/>
39	EHD- 8c		Les gens vivent plus vieux aujourd'hui No ñoow ole xaye wiin we moÿu nogoyaa	<input type="checkbox"/>	<input type="checkbox"/>	<input type="checkbox"/>
40	EFD- 1a	1	Le travail à Dakar rapporte plus d'argent qu'au village Calel o ndakaaru ngupu xaaliis- ee calel ken saax le <i>Le travail de Dakar a plus d'argent que le travail du village</i>	<input type="checkbox"/>	<input type="checkbox"/>	<input type="checkbox"/>
41			Les soins du dispensaire sont plus chers que ceux du guérisseur Ke na rabdeel no baadin dispañseer moÿu seer ken o pan oxe	<input type="checkbox"/>	<input type="checkbox"/>	<input type="checkbox"/>

42	HM 45- c **	2	La vie est difficile pour une jeune fille au village O ñoow olen saax le a âoma no njaa^a o ndew	<input type="checkbox"/>	<input type="checkbox"/>	<input type="checkbox"/>
43	GFM 50- 1a	4	Avec une seule épouse, on a moins de problèmes O yaal o tew o leng mayee coono	<input type="checkbox"/>	<input type="checkbox"/>	<input type="checkbox"/>
44	FC 4- c		La jeune fille doit choisir elle-même le mari qu'elle veut O njaa^a o ndew waru jilan xooxum o kor oxe ta soxla na	<input type="checkbox"/>	<input type="checkbox"/>	<input type="checkbox"/>
45	GFM 60- 1a	2	Une bonne épouse doit faire tout ce que son mari lui demande O toodolax o paax kaa war o fi ke o korum a siman	<input type="checkbox"/>	<input type="checkbox"/>	<input type="checkbox"/>
46	GFM 50- 2a	4	Il vaut mieux épouser une fille qui a fait Dakar Gilig o toog oxaa andna o Ndakaaru moÿu <i>Épouser une fille qui a connu Dakar est mieux</i>	<input type="checkbox"/>	<input type="checkbox"/>	<input type="checkbox"/>
47	GHM 41- 1a	4	Un individu ne peut savoir combien d'enfants suffisent, seul Dieu le sait O leng andee xa fiy xa podne ndoyna, roog soom andun	<input type="checkbox"/>	<input type="checkbox"/>	<input type="checkbox"/>
48	GHM 47- 2a	2	Il est bon qu'une femme se repose 3 à 4 ans entre les naissances Ndeer o fof fo o gendum o tew a wara ñootnu xa kiid xa tadaq mbaa xa naxaq	<input type="checkbox"/>	<input type="checkbox"/>	<input type="checkbox"/>
49	GHM 46- c		Un homme peut conseiller à sa femme de faire quelque chose pour ne plus faire d'enfants O koor a waa øaat o teem yiif no kaa na xañtaa fandim	<input type="checkbox"/>	<input type="checkbox"/>	<input type="checkbox"/>
50	GHM- a	2	Un enfant qui va à l'école doit aussi apprendre le travail des champs O elew ole na retaa ekool kaa war o jang a tet no qol iitam	<input type="checkbox"/>	<input type="checkbox"/>	<input type="checkbox"/>
51	HM 19- c		On gagne plus d'argent en cultivant les champs qu'en travaillant à la ville Jeg xaalis fa mayu na qooq a hataa ndaa refee jalaa na teeru	<input type="checkbox"/>	<input type="checkbox"/>	<input type="checkbox"/>
52			Quand on ne veut plus tomber en grossesse il faut aller au dispensaire Bugaterna o wagir fat a ret dispañseer	<input type="checkbox"/>	<input type="checkbox"/>	<input type="checkbox"/>
53			Les soins du dispensaire sont meilleurs que ceux du guérisseur Baadin dispañseer moÿu baadin no pan	<input type="checkbox"/>	<input type="checkbox"/>	<input type="checkbox"/>

54	HM 45-a	2	La vie à Dakar est difficile pour une jeune fille O ñoow o ndakaaru kaa aom no njaa^a o ndew	<input type="checkbox"/>	<input type="checkbox"/>	<input type="checkbox"/>
55	HM 34-c		C'est plus facile pour un homme de prendre une épouse aujourd'hui qu'avant Xaye a baa[®] o tew a moÿu yooø ee yaa fa yaaga	<input type="checkbox"/>	<input type="checkbox"/>	<input type="checkbox"/>
56	GFM 61-c		Un homme marié qui a une relation intime avec une autre personne que sa femme commet une grave erreur. O koor o cegu o tew a seeqangaa fo o lakas oxe fiyaa o moy o tiisu	<input type="checkbox"/>	<input type="checkbox"/>	<input type="checkbox"/>
57	HM 19-a	1	On peut gagner plus d'argent en allant à l'école qu'en faisant les travaux des champs. Xaaliis fa mayu a waa hat na cang ekool ndaa a waa hat na qooq iitam	<input type="checkbox"/>	<input type="checkbox"/>	<input type="checkbox"/>
58	GHM 17-a	3	Le trop plein d'enfants crée une vie de famille à problème. Xa fiy xa mayoodu coono fiyaa kam no ñoow fasil	<input type="checkbox"/>	<input type="checkbox"/>	<input type="checkbox"/>
59	GFM 50-2c		Il est mieux d'épouser une fille restée au village Gilig o toog oxe yoqna no saaxle moÿu	<input type="checkbox"/>	<input type="checkbox"/>	<input type="checkbox"/>
60	GHM 40-1c		Même si tu as des enfants, tu vas continuer à travailler jusqu'à ta mort. O jegangaa a fiy xan o jalaa bo nogoy	<input type="checkbox"/>	<input type="checkbox"/>	<input type="checkbox"/>
61			Quand un enfant a de la fièvre, c'est mieux de le conduire au dispensaire O njaa^a a sumangaa, øisin dispañseer moÿu	<input type="checkbox"/>	<input type="checkbox"/>	<input type="checkbox"/>
62	GFM 60-1c*	2	Un bon mari doit acheter tout ce que la femme veut (habits, cérémonies) O kor o paax kaa war o jikanaa o teem ke ta soxla na fop (nen ñirax, mbaa ta cooxan kaa ta øisaa no qew ke)	<input type="checkbox"/>	<input type="checkbox"/>	<input type="checkbox"/>
63	FC 24-c		C'est aux parents de choisir une épouse pour leur fils We ndimna mbaru njilan o fiy den o tew	<input type="checkbox"/>	<input type="checkbox"/>	<input type="checkbox"/>
64	EHD-6c		La vie d'aujourd'hui est plus facile qu'avant O ñoow ole xaye moÿu yooø ole yaaga	<input type="checkbox"/>	<input type="checkbox"/>	<input type="checkbox"/>

Maintenant je vais rapidement vous poser quelques questions. Dites moi, selon vous :

65. Selon vous quelles sont les principales difficultés que la famille sereer rencontre aujourd'hui

No ga nuun coono cegu solo kum fasil seereer a xetta no ñoow ole xaye ?

1 _____

2 _____

3 _____

4 _____

66 Selon vous quelles sont les principales difficultés que rencontre une jeune fille dans la vie d'aujourd'hui ?

no ga nuun coono cegu solo kum o njaa^a o ndew a xetta no ñoow ole xaye ?

1 _____

2 _____

3 _____

4 _____

67 Selon vous quelles sont les principales difficultés que rencontre un jeune garçon dans la vie d'aujourd'hui ?

no ga nuun coono cegu solo kum o njaa^a o ngoor a xetta no ñoow ole xaye ?

1 _____

2 _____

3 _____

4 _____

Langue utilisée : _____ Observations : _____

Annexe 3. Carte

Cadre administratif et centres de santé
Zone d'étude de Niakhar



Les centres sanitaires sont inégalement répartis sur la zone d'étude. On y compte les deux postes de santé publics de Toucar et de Ngayokhem, le dispensaire privé catholique de Diohine, trois cases de santé et l'agent de santé privé de Kalom. Auxquels il faut ajouter d'autres centres périphériques, dont les plus fréquentés par les habitants de la zone semblent être Diarère et Niakhar, ainsi que la case de Bari-Ndongol.

Une enquête menée conjointement par l'unité PAL et l'UMR 151 auprès d'enfants en cas d'épisode fébrile en 2001 nous a montré que les habitants consultent surtout - quand ils consultent - les praticiens établis dans la zone, ceux limitrophes de Diarère et Niakhar seuls sortant de la zone, quelques exceptions allant jusqu'à Bamby ou Dakar. La localisation des patients nous a permis d'estimer les zones d'attraction des différentes structures. Plus de détails [ici](#).

Légende

- Régions, départements
- Communautés rurales
- Villages
- Zones inondables
- Principales pistes de la zone d'étude
- Postes de santé ou dispensaires
- Cases de santé